

GESTIONE ENTI

Il programma permette la gestione degli enti all'interno dell'applicativo, se inserito nell'ente 0000 "Super Ente" l'utente potrà decidere di volta in volta per quale ente lavorare, altrimenti se inserito all'interno di un ente l'utente selezionato potrà lavorare solo per quell'ente

Ricerca Enti		
Codice	Descrizione	Partecipate
0000	Ente di Test - SuperEnte	0
1	IDEAPA SRL - DEMO	0
A988	COMUNE DI ASEROLA	0
A252	COMUNE DI AMANDOLA	0
A334	COMUNE DI APRIGNANO	0
A393	COMUNE DI ARGENTA	0
A569	COMUNE DI BAGNOLO MELLA	0
A826	COMUNE DI BARBARA	0
A769	COMUNE DI BELVEDERE OSTRENSE	0
B141	COMUNE DI BREMBIO	0
B304	COMUNE DI BUTTAPETRA	0
B413	COMUNE DI CALIMERA	0
B616	COMUNE DI CANNOLE	0
C055	COMUNE DI CASTEGNATO	0
C070	COMUNE DI SERVIGLIANO	0
C524	COMUNE DI CERRETO D'ESI	0
C815	COMUNE DI CHIARAVALLE	0
C632	COMUNE DI CHIETI	0
CM01	CITTA' METROPOLITANA DI MILANO	0
D064	COMUNE DI CORIANO	0
D477	COMUNE DI FALERONE	0
D566	COMUNE DI POGGIO SAN VICINO	0
E358	COMUNE DI ISOLA RICCA	0
E557	COMUNE DI LETTERE	0
E761	COMUNE DI LUSIA	0
E777	COMUNE DI MACCASTORINA	0
F021	COMUNE DI MASSA FERMANA	0
F102	COMUNE DI MELETTI	0

Il programma presenta due caselle di testo per effettuare una ricerca mirata la quale può essere in base:

- **codice** ricerca in base al codice inserito
- **descrizione** ricerca in base al codice inserito.

Il programma presenta **bottoni**, il primo per inserire un **nuovo** ente e il secondo è per fare una ricerca con i dati inseriti precedentemente nelle caselle di testo.

GESTIONE ENTI (NUOVO)


Premendo il bottone nuovo apparirà questa schermata e destra troveremo 3 bottoni:


1. **Aggiungi** permette l'aggiunta dei dati inseriti
2. **Altra ricerca** ritorna alla pagina di ricerca
3. **Torna Elenco** ritorna alla pagine di elenco.


Codice

Descrizione

Codice Bdap

 F5-Aggiungi

 F3-Altra Ricerca

 F4-Torna Elenco

GESTIONE ENTI (ELENCA)

Questa pagina permette di visualizzare una griglia con i dati dei enti registrati.

Ricerca Ente	
Codice	Descrizione
0000	Ente di Test - SuperEnte
1	IDEAPA SRL - DEVO
A068	COMUNE DI ASEROLA
A252	COMUNE DI AVANIGOLA
A334	COMUNE DI AFFIGNANO
A393	COMUNE DI ARGENTA
A999	COMUNE DI BAGNOLO MELLA
A626	COMUNE DI BARBARA
A769	COMUNE DI BELVEDERE OSTRENSE
B141	COMUNE DI BREMBIO
B304	COMUNE DI BUTTAPETRA
B413	COMUNE DI CALIMERA
B616	COMUNE DI CANNOLE
C055	COMUNE DI CASTEGNATO
C370	COMUNE DI SERVIGLIANO
C524	COMUNE DI CERRETO D'ESI
C815	COMUNE DI CHIARAVALLE
C832	COMUNE DI CHIETI
CM01	CITTA' METROPOLITANA DI MILANO
D064	COMUNE DI CORIANO
D477	COMUNE DI PALERME
D666	COMUNE DI POGGIO SAN VICINO
E356	COMUNE DI ISOLA RICCA
E557	COMUNE DI LETTERE
E761	COMUNE DI LUSIA
E777	COMUNE DI MACCASTORINA
F021	COMUNE DI MASSA FERRANA
F102	COMUNE DI VELETTI

I due bottoni alla destra permettono di creare un nuovo elemento o di ritornare nella pagina principale

La griglia presente la seguenti funzioni:



Da sinistra a destra :

1. Il **primo** simbolo permette di aggiungere una nuova riga alla tabella
2. Il **secondo** simbolo permette dopo aver selezionato un elemento di modificarlo
3. Il **terzo** simbolo permette dopo aver selezionato un elemento di eliminarlo
4. Il **quarto** simbolo permette dopo aver selezionato un elemento di esportarlo in formato excel
5. Il **quinto** simbolo permette dopo aver selezionato un elemento di stamparlo
6. Il **sesto** simbolo permette di aggiornare la griglia
7. Il **settimo** simbolo permette di modificare le impostazioni di visualizzazioni della tabella

GESTIONE ENTI (ASSOCIA ENTI)

Utilizzando la tabella permette di mettere in relazione l'ente con altri enti

paolo Home

Gestione Enti ✕

Gestione Enti

Codice

Descrizione

Codice Bdap

Utenti

Utente	Valido Dal	Valido Al	Note
michele	<input type="text" value="19/06/2024"/>	<input type="text"/>	<input type="text"/>
ADMIN	<input type="text"/>	<input type="text"/>	<input type="text"/>
paolo	<input type="text"/>	<input type="text"/>	<input type="text"/>
m.moscioni@F632	<input type="text"/>	<input type="text"/>	<input type="text"/>
wstzl	<input type="text"/>	<input type="text"/>	<input type="text"/>
PALC1	<input type="text"/>	<input type="text"/>	<input type="text"/>
RSTPASS	<input type="text"/>	<input type="text"/>	<input type="text"/>
PATRLEON	<input type="text"/>	<input type="text"/>	<input type="text"/>

+ ✎ 🗑️ 📄 ↺ ⚙️

Visualizzati 1 - 8 di 8

F6-Aggiorna

F7-Cancella

F3-Altra Ricerca

F4-Torna Elenco

+ Aggiungi Utente

From:
<https://wiki.nuvolaitalsoft.it/> - **wiki**

Permanent link:
https://wiki.nuvolaitalsoft.it/doku.php?id=guide:partecipo:gestione_enti&rev=1718802588

Last update: **2024/06/19 13:09**

