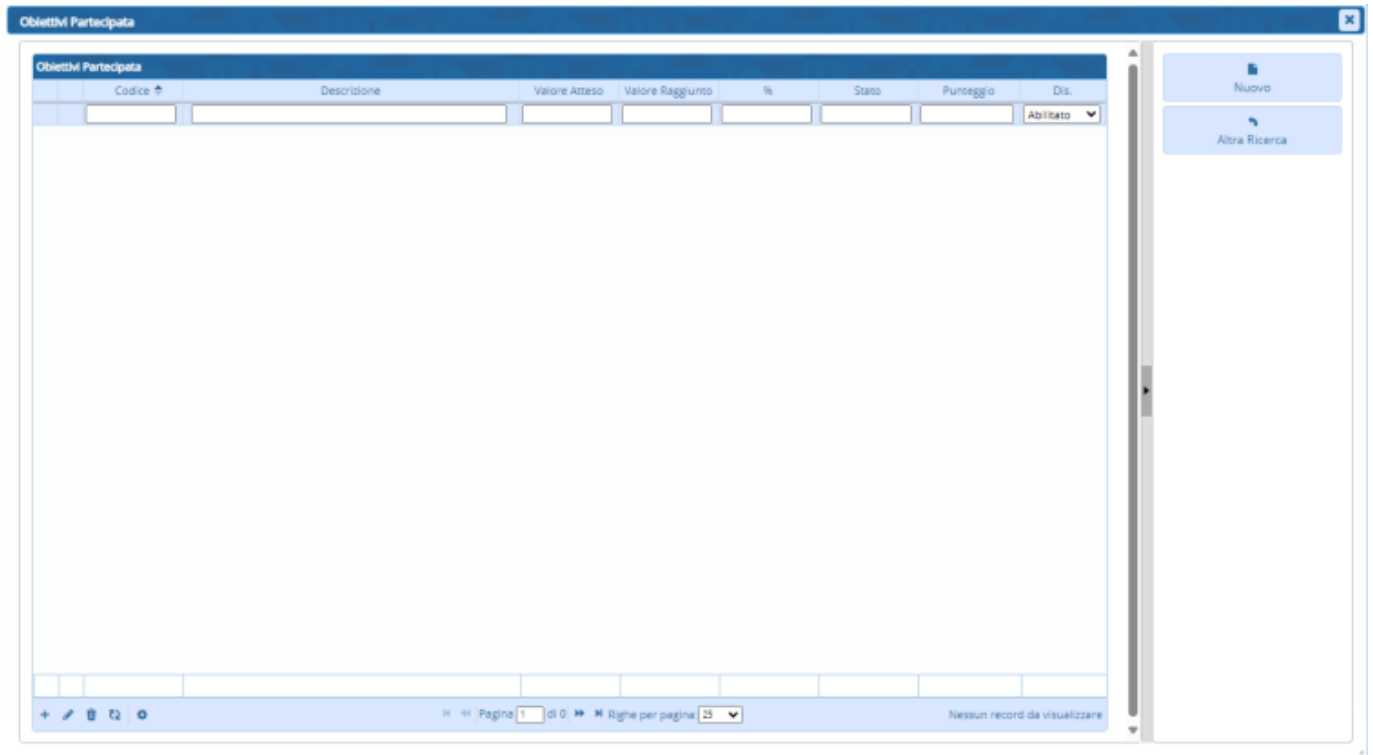


Obiettivi Partecipate

Il programma permette la gestione degli obiettivi della partecipata

Questa pagina permette di visualizzare una griglia con gli obiettivi delle partecipate.



I due bottoni alla destra permettono di creare un nuovo elemento o di effettuare un'altra ricerca

La griglia presente la seguenti funzioni:



Da sinistra a destra :

1. Il **primo** simbolo permette di aggiungere una nuova riga alla tabella
2. Il **secondo** simbolo permette dopo aver selezionato un elemento di modificarlo
3. Il **terzo** simbolo permette dopo aver selezionato un elemento di eliminarlo
4. Il **quarto** simbolo permette di aggiornare la griglia
5. Il **quinto** simbolo permette di modificare le impostazioni di visualizzazioni della tabella


Obiettivi Partecipate (Ricerca)

Questa pagina permette la ricerca in base ai due campi.

A destra troviamo i bottoni che permettono le operazioni di :

1. **Nuovo**: creare un nuovo elemento da inserire nella tabella

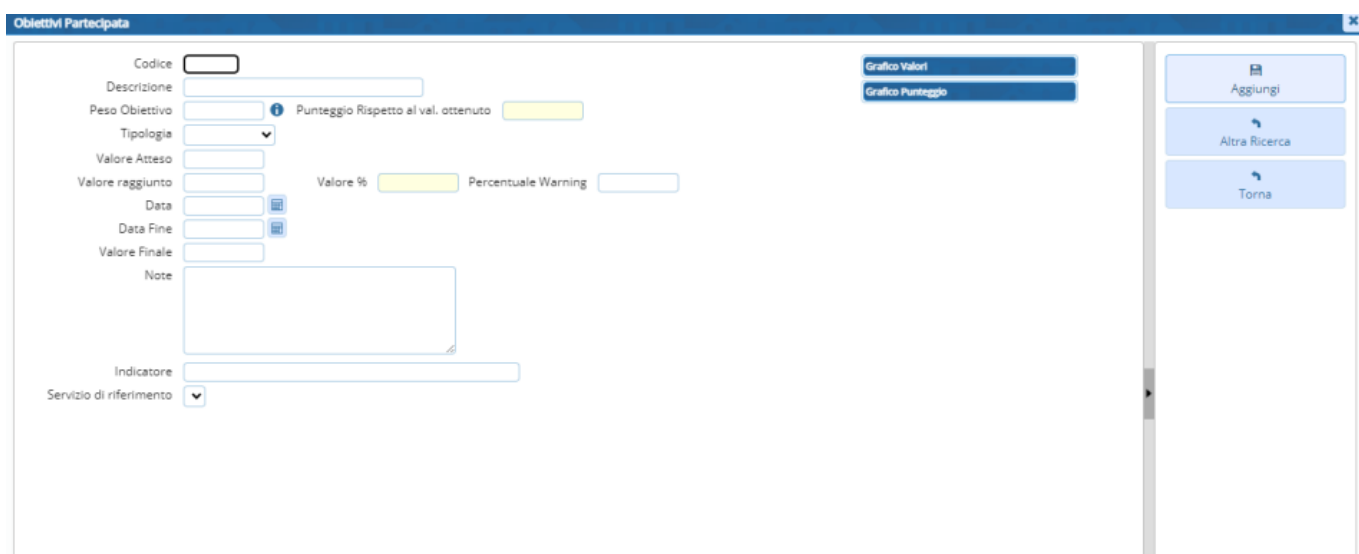
2. **Elenca**: in base ai dati inseriti nei campi di testo fa visualizzare la tabella frittata



Obiettivi Partecipate (Nuovo)

Per creare un nuova tipologia, basta inserire i dati nell'appositi campi. I bottoni presenti alla destra permettono di:

1. **Aggiungi** aggiungere alla tabella i dati inseriti
2. **Altra ricerca** ritorna alla pagina di ricerca
3. **Torna elenco** di tornare all'elenco senza effettuare alcuna modifica



From: <https://wiki.nuvolaitalsoft.it/> - **wiki**

Permanent link: https://wiki.nuvolaitalsoft.it/doku.php?id=guide:partecipo:obbiettivi_partecipata&rev=1719477825

Last update: **2024/06/27 08:43**

