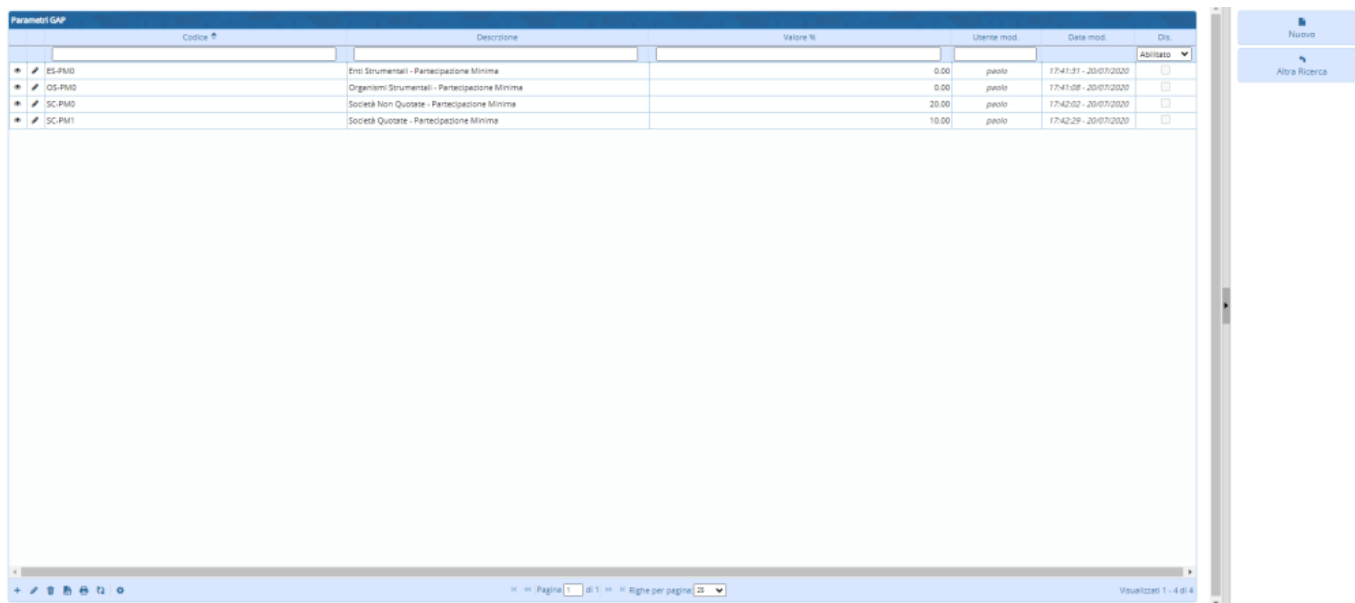


PARAMETRI GAP

Il programma presenta una **griglia** dove verranno visualizzati tutti i partecipanti con le loro informazioni



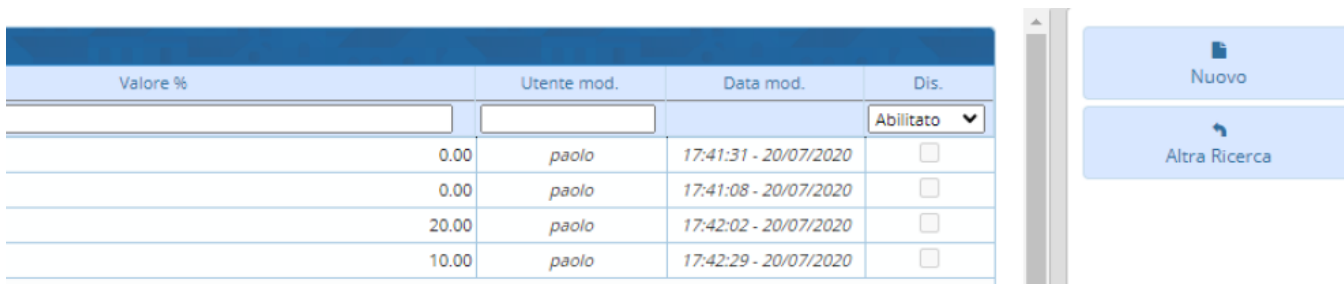
Il programma infine presenta in fondo alla pagina una **serie di pulsanti**



da sinistra a destra dove avremo:

1. **Aggiungi** dove sarà possibile aggiungere un parametro
2. **Modifica** dove sarà possibile modificare un parametro
3. **Cancella** dove sarà possibile cancellare un parametro
4. **Esporta** dove sarà possibile esportare i parametri in formato Excel
5. **Stampa** dove sarà possibile stampare l'elenco dei parametro
6. **Aggiorna** dove sarà possibile aggiornare la griglia
7. **Configura** dove sarà possibile configurare la griglia

Poi a destra della griglia troveremo 2 pulsanti:




dove:

1. **nuovo** crea un nuovo parametro

2. **Altra ricerca** ritorna alla pagina di ricerca


PARAMETRI GAP (Nuovo)

Cliccando il tasto “nuovo” si aprirà una nuova pagina



Form fields for adding a new parameter:

- Codice:
- Descrizione:
- Valore:
- Tipo Partecipazione:



dove troveremo 4 caselle di testo:

1. **Codice** dove aggiungeremo il nuovo codice
2. **Descrizione** dove aggiungeremo la nuova descrizione
3. **Valore** dove aggiungeremo un valore
4. **Tipo di trasparenza** dove potremo selezionare il tipo di trasparenza

a destra della pagina si troveranno 3 bottoni dove:



1. **Aggiungi** aggiunge un nuovo parametro
2. **Altra ricerca** ritorna alla pagina di ricerca
3. **Torna Elenco** ritorna alla pagine di elenco.

PARAMETRI GAP (Altra ricerca)

Cliccando il tasto “altra ricerca” si aprirà un nuova pagina

Codice
Descrizione



dove troveremo 2 caselle di testo:

1. **Codice** dove aggiungeremo il nuovo parametro
2. **Descrizione** dove aggiungeremo la nuova parametro

a destra della pagina si troveranno 5 bottoni dove:



1. **Nuovo** aggiunge un nuovo parametro
2. **Elenca** elenca i parametro
3. **Carica** caricherà gli obbiettivi usando i parametri di ricerca
4. **Salva** salverà i parametri
5. **Reset** resetterà i parametri

From: <https://wiki.nuvolaitalsoft.it/> - **wiki**

Permanent link: https://wiki.nuvolaitalsoft.it/doku.php?id=guide:partecipo:parametri_esclusione_gap&rev=1717687652

Last update: **2024/06/06 15:27**

