

PROCEDURE CONSORSUALI

Appena apriremo la pagina ci troveremo con questa griglia:

Codice	Descrizione	Utente mod.	Data mod.	Dis.
--------	-------------	-------------	-----------	------

Nuovo
Altra Ricerca

Pagina 1 di 0 Righe per pagina 25 Nessun record da visualizzare

A destra troveremo 2 bottoni:

Nuovo
Altra Ricerca

1. **Nuovo** che permetterà di creare un nuovo elemento
2. **Altra Ricerca** che porterà l'utente alla pagina "Altra Ricerca"

PROCEDURE CONSORSUALI(Nuovo)

Cliccando il bottone si potrà accedere alla pagina per aggiungere un nuovo soggetto.

Codice


Descrizione


Data Inizio 


Data Fine 

Attivo ☐

Note

 Aggiungi

 Altra Ricerca

 Torna Elenco

A destra della pagina si troveranno 2 pulsanti:

1. **Aggiungi** che aggiungerà l'elemento all'elenco
2. **Altra ricerca** porterà alla pagina "Altra Ricerca"
3. **Torna Elenco** che permetterà di tornare alla pagina precedente

PROCEDURE CONSORSUALI(Altra Ricerca)

Cliccando il bottone si potrà accedere alla pagine per la ricerca

Codice


Descrizione


 Nuovo

 Elenca

Parametri Ricerca

 Carica

 Salva

 Reset

A sinistra ci saranno 2 campi da compilare:

1. **Codice**
2. **Descrizione**

A destra ci saranno 5 pulsanti:

Nuovo
Elenca
Parametri Ricerca
Carica
Salva
Reset

1. **Nuovo** porterà alla pagina “Nuovo”
2. **Elenca** elenca i risultati
3. **Carica** carica i parametri
4. **Salva** salva i parametri
5. **Reset** resetta i parametri

From:

<https://wiki.nuvolaitalsoft.it/> - **wiki**

Permanent link:

https://wiki.nuvolaitalsoft.it/doku.php?id=guide:partecipo:procedure_concorsuali&rev=1717598708

Last update: **2024/06/05 14:45**

