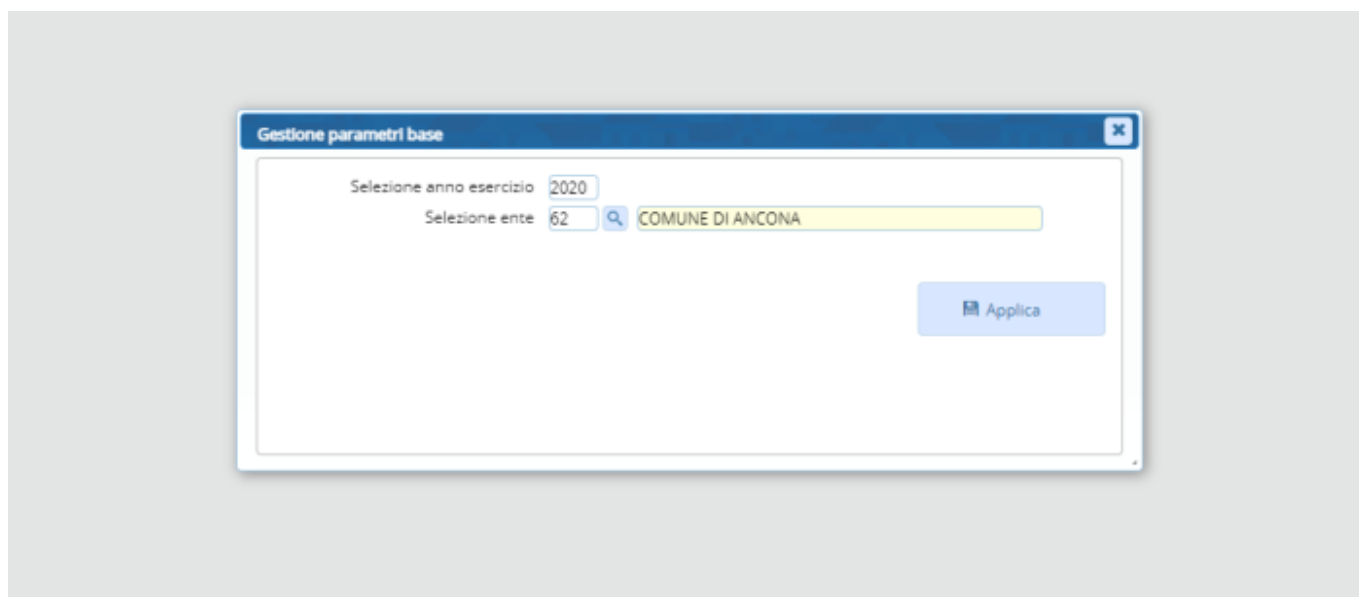


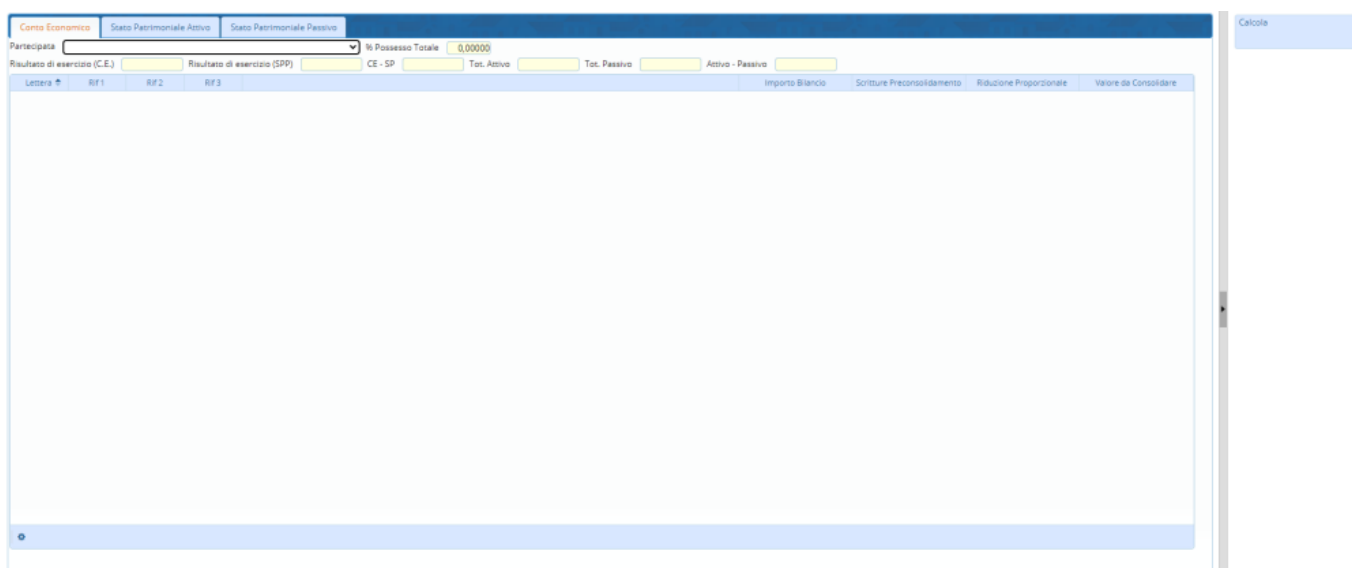
RIDUZIONI PROPORZIONALI

Quando entreremo in questa pagina all'inizio ci comparirà questo pop up :



Cliccando l'icona  si aprirà un menu per selezionare i vari parametri

Selezionati i parametri ci porterà all'menu:

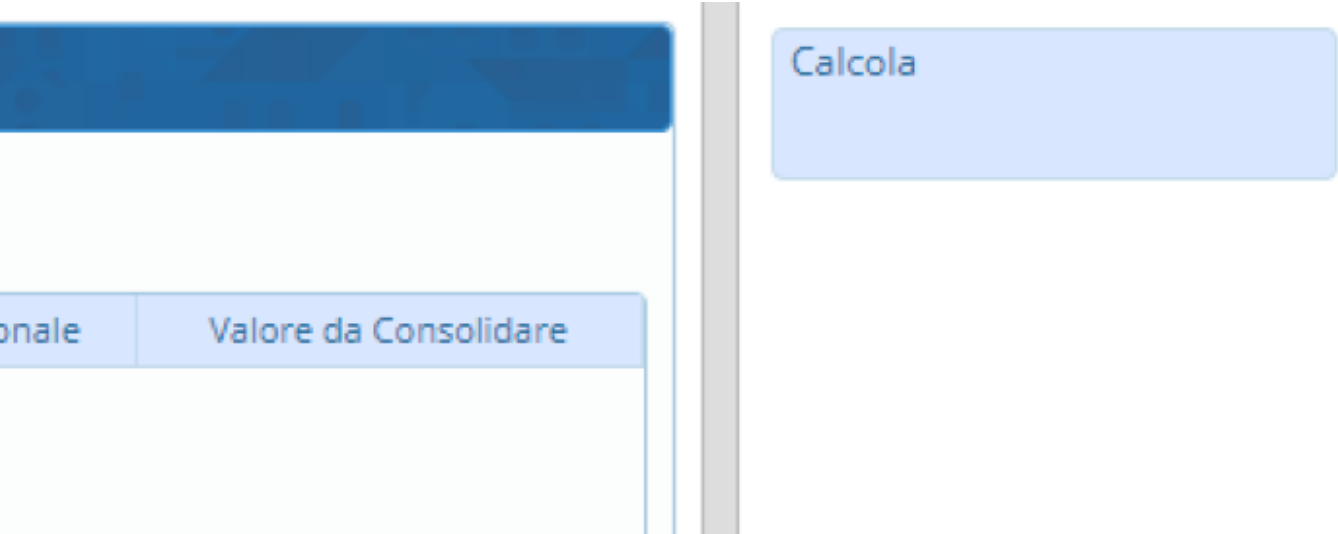


Elenco campi compilabili:

1. **Partecipata**
2. **%Possesso Totale**
3. **C.E**
4. **SSP**
5. **CE-SSP**
6. **Tot. Attivo**
7. **Tot. Passivo**
8. **Attivo - Passivo**

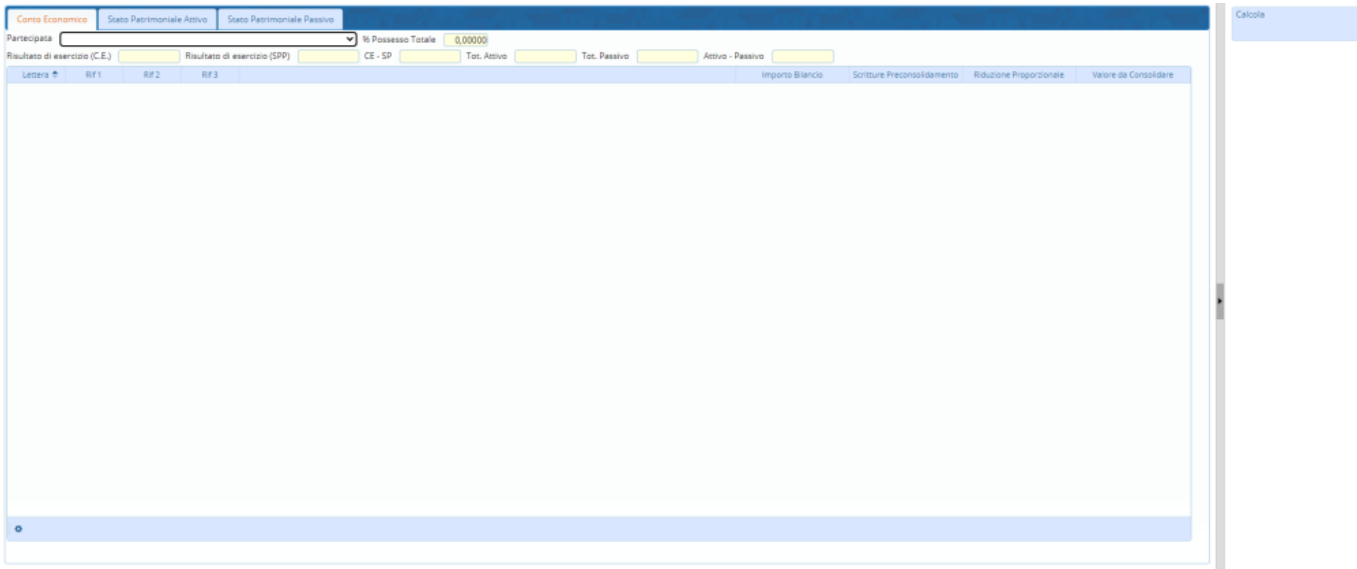
In fondo troviamo questa icona  che servirà per configurare la tabella

A destra si troverà il pulsante Calcola per calcolare i valori:



In altro nella home page troveremo 3 finestre cliccabili che ci porteranno a 3 pagine diverse:

----- Conto Economico



----- Stato Patrimoniale Attivo

Conto Economico

Stato Patrimoniale Attivo

Stato Patrimoniale Passivo

Partecipata

% Possesso Totale

0,00000

Risultato di esercizio (C.E.)

Risultato di esercizio (SPP)

CE - SP

Tot. Attivo

Tot. Passivo

Attivo - Passivo

Lettera	RF1	RF2	RF3	Importo Bilancio	Scritture Preconsolidamento	Riduzione Proporzionale	Valore da consolidare
---------	-----	-----	-----	------------------	-----------------------------	-------------------------	-----------------------

Calcola

----- Stato Patrimoniale Passivo

Conto Economico

Stato Patrimoniale Attivo

Stato Patrimoniale Passivo

Partecipata

% Possesso Totale

0,00000

Risultato di esercizio (C.E.)

Risultato di esercizio (SPP)

CE - SP

Tot. Attivo

Tot. Passivo

Attivo - Passivo

Lettera	RF1	RF2	RF3	Importo Bilancio	Scritture Preconsolidamento	Riduzione Proporzionale	Valore da consolidare
---------	-----	-----	-----	------------------	-----------------------------	-------------------------	-----------------------

Calcola

From:
<https://wiki.nuvolaitalsoft.it/> - **wiki**

Permanent link:
https://wiki.nuvolaitalsoft.it/doku.php?id=guide:partecipo:riduzioni_proporzionali&rev=1717759808

Last update: **2024/06/07 11:30**

