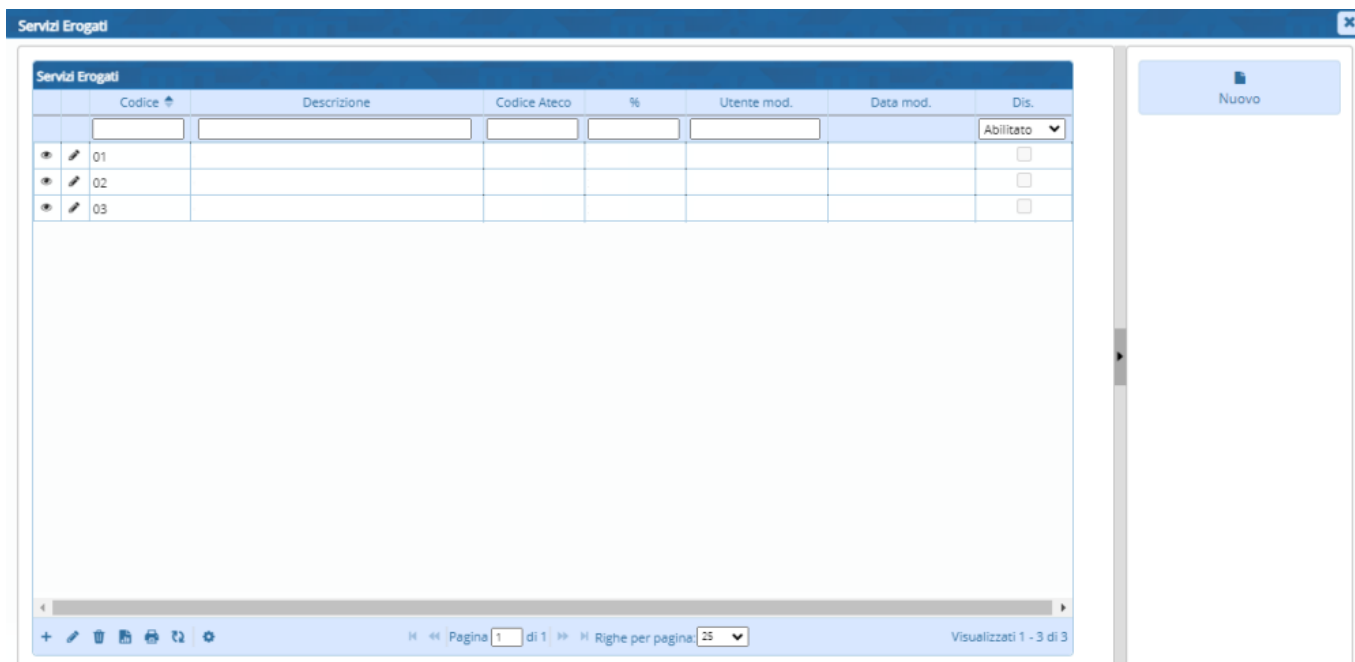


SERVIZI EROGATI

Il programma permette la gestione dei servizi Erogati dalla partecipata

Appena apriremo la pagina ci troveremo con questa tabella:



SERVIZI EROGATI (Nuovo)

Cliccando il bottone si potrà accedere alla pagina per aggiungere un nuovo soggetto.

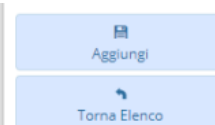
Codice

Descrizione

Ateco

Percentuale

Note




dove si dovranno compilare diversi campi.

A destra della pagina si troveranno 2 pulsanti:

1. **Aggiungi** che aggiungerà l'elemento all'elenco
2. **Torna Elenco** che permetterà di tornare alla pagina che mostra l'elenco

10 visualizzazioni.



From:

<https://wiki.nuvolaitalsoft.it/> - **wiki**

Permanent link:

https://wiki.nuvolaitalsoft.it/doku.php?id=guide:partecipo:servizi_erosati

Last update: **2024/10/15 09:45**

