

Gestione Protocollo

Dal menu principale, accedere alla funzione Protocollo → Protocollo → Gestione → Gestione Protocollo.

Da questa finestra è possibile ricercare un protocollo attraverso una serie molto ampia di dati: tipo, data, numero, mittente, destinatario, oggetto, trasmissione, titolare, segnatura, allegati, ecc.

La schermata può essere suddivisa in due parti:

- *Vai al Protocollo*
- *Ricerca Avanzata*





Vai al Protocollo permette di accedere direttamente al protocollo digitandone il numero. Il campo *Anno* è già impostato all'anno corrente e la ricerca viene effettuata tra i protocolli in arrivo e in partenza, se il campo *Tipo* non viene modificato.

Cliccando **Elenca**, il programma verifica l'esistenza e la visibilità del protocollo e apre direttamente il numero richiesto. In caso contrario, un messaggio avvisa che il protocollo non è accessibile o inesistente.

Ricerca Avanzata permette di impostare un'ampia serie di filtri utilizzando anche le lentine per selezionare le voci dagli **archivi**. Cliccando **Elenca**, il programma mostra tutti i protocolli che rispettano i parametri impostati.

Utilizzando il bottone **Svuota Ricerca**, si ripuliscono tutti i campi, così da poter avviare una nuova ricerca con nuovi parametri.

Aperto il protocollo cercato, viene mostrata la schermata di protocollazione.

Con il tasto **Vis. Trasmissioni** sulla destra della schermata, è possibile controllare se il protocollo è stato lavorato, da chi è stato trasmesso  e a chi, se è stato letto o chiuso e in che data, se è stato rifiutato  in che data e per quale motivo, se è stato ritrasmesso, se era in gestione o in visione, se presso un utente è ancora aperto  o è stato chiuso .

Data	Gg	Cod.	Destinatario	Annotazioni	Letto il	Chiuso	Scadenza	Gest.	Stato	Acc/Rif.	Motivo
10/07/2018	1	026731	CHIARA COGNIGNI - PROTOCOLLO - SETTORE 1	TRASMISSIONE DA INSERIMENTO PROTOCOLLO N.:	10/07/2018	10/07/2018		<input checked="" type="checkbox"/>	<input checked="" type="checkbox"/>		
10/07/2018	1	000006	MUCCI ALESSANDRO - RESPONSABILE - SUAP	ASSEGNATA VISIBILITA A MITTENTE/FIRMATARIO PR		10/07/2018		<input type="checkbox"/>	<input checked="" type="checkbox"/>		
10/07/2018	3	000014	MAGGINI MARCO - SEGRETERIA - SETTORE 1	ANNULLATO PER VARIAZIONE DEL PROTOCOLLO.		12/07/2018		<input type="checkbox"/>	<input checked="" type="checkbox"/>		
10/07/2018	3	000004	MOSCIONI MICHELE - SEGRETERIA - SETTORE 1	ANNULLATO PER VARIAZIONE DEL PROTOCOLLO.		12/07/2018		<input checked="" type="checkbox"/>	<input checked="" type="checkbox"/>		
12/07/2018	1	000006	MUCCI ALESSANDRO - RESPONSABILE - PROTOCOLLO	TRASMISSIONE DA MODIFICA PROTOCOLLO N.245/	12/07/2018	12/07/2018		<input checked="" type="checkbox"/>	<input checked="" type="checkbox"/>		
12/07/2018	2	026731	CHIARA COGNIGNI - PROTOCOLLO - SETTORE 1	TRASMESSO DA PROTOCOLLO	13/07/2018			<input checked="" type="checkbox"/>	<input checked="" type="checkbox"/>	13/07/2018	non di competenza
13/07/2018	1	000006	MUCCI ALESSANDRO - RESPONSABILE - PROTOCOLLO	INOLTRO DA RIFIUTO				<input checked="" type="checkbox"/>	<input checked="" type="checkbox"/>		
12/07/2018	1	000007	FINUCCI ALESSANDRO - RESPONSABILE - PROTOCOLLO	TRASMESSO DA PROTOCOLLO				<input checked="" type="checkbox"/>	<input checked="" type="checkbox"/>		
12/07/2018	1	000006	MUCCI ALESSANDRO - RESPONSABILE - PROTOCOLLO	TRASMESSO DA PROTOCOLLO				<input checked="" type="checkbox"/>	<input checked="" type="checkbox"/>		

Dal bottone **Prot. Collegati**, in alto a destra, è invece possibile vedere i protocolli collegati a quello cercato (indicato in rosso).

A/P	Protocollo	Oggetto	Mitt/Dest
A	000249/2018	FATTURA N°	MUCCI ALESSANDRO
A	000248/2018	PARTENZA DI PROVA	ITALSOFT
P	000245/2018	PARTENZA DI PROVA	ITALSOFT

Se non è valorizzato nessun parametro di ricerca e si clicca **Elenco**, il programma mostra il registro di protocollo completo dell'anno corrente.

- I protocolli che riportano la scritta RISERVATO su sfondo grigio sono visibili solamente agli utenti abilitati (chi lo ha registrato e a chi è stato assegnato);
- i protocolli evidenziati in giallo sono quelli senza allegati o senza classificazione;

il nero indica che il protocollo è stato annullato.

La prima colonna indica se il documento è un arrivo (A), una partenza (P) o un documento interno formale (C); le altre colonne mostrano l'anno del protocollo, il numero assegnato, la data e l'ora di registrazione, il numero del precedente protocollo collegato se presente (N. Antecedente), la data di protocollo del documento inviato dal mittente (Data Carte), il numero di protocollo del documento inviato dal mittente (Riferimento), il mittente o destinatario e la presenza o meno di allegati (All.).

Ricerca Protocolli										
	Anno	Numero	Data Reg.	Ora	N. Anteced.	Data Carte	Riferimento	Provenienza/Destinatario	All.	Oggetto
A	2018	43	06/02/2018	19:10:17	0	06/02/2018	0000002	ATA		POSTA CERTIFICATA: seconda prova da cw2
A	2018	42	06/02/2018	19:09:45	0	06/02/2018	0000001	ATA		POSTA CERTIFICATA: prova invio da cw2
A	2018	41	01/02/2018	19:36:47	0	01/02/2018	0000374	ITALSOFT SRL		POSTA CERTIFICATA: TEST 12 - 0000374-01/02/2018-ITA-PG-AVCP-P
A	2018	40	01/02/2018	19:30:27	0	01/02/2018	0000374	ITALSOFT SRL		POSTA CERTIFICATA: TEST 11 0000374-01/02/2018-ITA-PG-AVCP-P
A	2018	39	01/02/2018	19:27:46	0	01/02/2018	0000374	ITALSOFT SRL		POSTA CERTIFICATA: TEST 10 - 0000374-01/02/2018-ITA-PG-AVCP-P
A	2018	38	01/02/2018	19:25:52	0	01/02/2018	0000374	ITALSOFT SRL		POSTA CERTIFICATA: TEST 9A - 0000374-01/02/2018-ITA-PG-AVCP-P
A	2018	37	01/02/2018	19:24:43	0	01/02/2018	0000374	ITALSOFT SRL		POSTA CERTIFICATA: TEST 8 - 0000374-01/02/2018-ITA-PG-AVCP-P
A	2018	36	01/02/2018	19:24:29	0	01/02/2018	0000374	ITALSOFT SRL		POSTA CERTIFICATA: TEST 7 - 0000374-01/02/2018-ITA-PG-AVCP-P
A	2018	35	01/02/2018	19:22:47	0	01/02/2018	0000374	ITALSOFT SRL		POSTA CERTIFICATA: TEST 2 0000374-01/02/2018-ITA-PG-AVCP-P
A	2018	34	01/02/2018	19:22:29	0	01/02/2018	0000374	ITALSOFT SRL		POSTA CERTIFICATA: TEST - 0000374-01/02/2018-ITA-PG-AVCP-P
A	2018	33	01/02/2018	19:15:48	0	01/02/2018	0000374	ITALSOFT SRL		POSTA CERTIFICATA: PROTOCOLLO IN PARTENZA - 0000374-01/02/2018-ITA-
A	2018	32	01/02/2018	18:29:25	2018000059	0		ITALSOFT SRL		POSTA CERTIFICATA: TEST 4A - 0000374-01/02/2018-ITA-PG-AVCP-P
P	2018	31	01/02/2018	18:12:28	0	0		DESTINATARIO DI TEST		PROTOCOLLO TRAMITE WS. TEST ALLEGATI TEMPORANEI
P	2018	30	01/02/2018	18:04:46	0	0		DESTINATARIO DI TEST		PROTOCOLLO TRAMITE WS. TEST ALLEGATI TEMPORANEI
P	2018	29	01/02/2018	18:03:41	0	0		DESTINATARIO DI TEST		PROTOCOLLO TRAMITE WS. TEST ALLEGATI TEMPORANEI
A	2018	28	01/02/2018	17:55:44	0	01/02/2018	0000374	ITALSOFT SRL		POSTA CERTIFICATA: TEST PROTOCOLLO PARTENZA - 0000374-01/02/2018-IT
A	2018	27	01/02/2018	16:23:51	0	01/02/2018	0000374	ITALSOFT SRL		POSTA CERTIFICATA: TEST2 - 0000374-01/02/2018-ITA-PG-AVCP-P
A	2018	26	01/02/2018	16:18:08	0	01/02/2018	0000374	RISERVATO		RISERVATO
P	2018	25	01/02/2018	10:03:28	0	0		DESTINATARIO DI TEST		PROTOCOLLO TRAMITE WS. TEST ALLEGATI TEMPORANEI
P	2018	24	01/02/2018	10:03:21	0	0		DESTINATARIO DI TEST		PROTOCOLLO TRAMITE WS. TEST ALLEGATI TEMPORANEI
P	2018	23	01/02/2018	09:55:15	0	0		DESTINATARIO DI TEST		PROTOCOLLO TRAMITE WS. TEST ALLEGATI TEMPORANEI
P	2018	22	30/01/2018	18:44:58	0	0		RISERVATO		RISERVATO
P	2018	21	30/01/2018	18:04:36	0	0		DESTINATARIO DI TEST		PROTOCOLLO TRAMITE WS. TEST ALLEGATI TEMPORANEI
A	2018	20	30/01/2018	17:48:36	0	0		MITTENTE DI PROVA		PROTOCOLLO TRAMITE WS. TEST ALLEGATI TEMPORANEI
A	2018	19	30/01/2018	17:12:04	0	0		MITTENTE DI PROVA		PROTOCOLLO TRAMITE WS. TEST ALLEGATI TEMPORANEI
A	2018	18	26/01/2018	18:41:32	0	19/01/2018		MUCCI ALESSANDRO		FATTURA N. 1/99 DEL 31/12/2017, FORNITORE: PROMOGEST 4 S.R.L. CODICE
A	2018	17	26/01/2018	18:38:43	0	19/01/2018		MUCCI ALESSANDRO		FATTURA N. 1/99 DEL 31/12/2017, FORNITORE: PROMOGEST 4 S.R.L. CODICE
P	2018	16	22/01/2018	15:17:52	0	0		TEST		TEST 2
A	2018	15	16/01/2018	15:14:45	0	23/11/2017		MUCCI ALESSANDRO		FATTURA N. 38 DEL 18/02/2016, FORNITORE: SOCIETA' ALPHA SRL. CODICE

F3 - Altra Ricerca


Stampa

Arrivo

Partenza

Doc. Formale

Doc. Alla Firma

Il simbolo del fascicolo sulla seconda colonna  indica che il protocollo è legato ad un altro; cliccando sull'icona, si può visualizzare la catena dei documenti collegati. Quello in rosso è il protocollo selezionato.

Risultato Ricerca

A/P	Protocollo	Oggetto	Mitt/Dest
P	000125/2017	PROTOCOLLO PER ASSOCIAZIONE MAIL.	TEST
A	000128/2017	PROTOCOLLO PER ASSOCIAZIONE MAIL.	TEST

Visualizzati 1 - 2 di 2

Dalla finestra principale di *Gestione Arrivi/Partenze* è possibile anche accedere alla protocollazione. Attraverso i tasti presenti sulla destra, il programma ci reindirizza alle relative schermate dedicate alla protocollazione di documenti in **arrivo**, documenti in **partenza**, **documenti interni formali** e alla

predisposizione di un [documento per la firma](#).

39 visualizzazioni.

From:

<https://wiki.nuvolaitalsoft.it/> - **wiki**

Permanent link:

https://wiki.nuvolaitalsoft.it/doku.php?id=guide:protocollo:arrivo_partenza

Last update: **2025/01/23 15:52**

