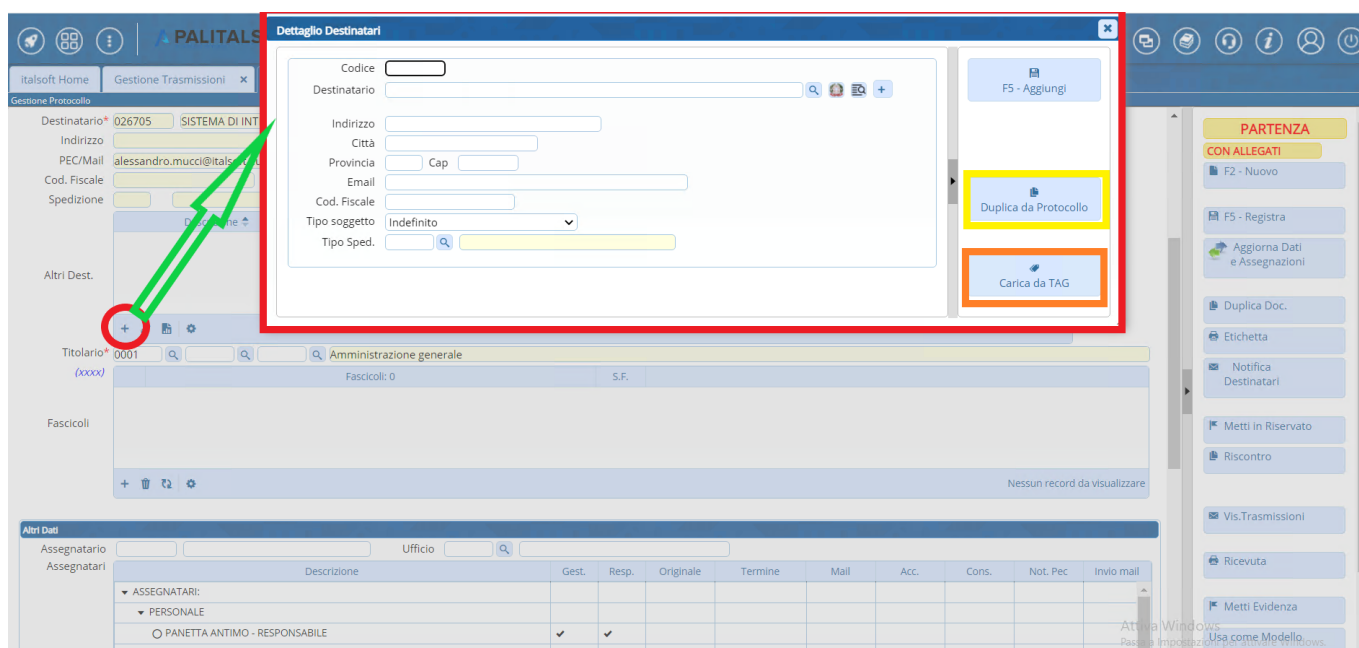


## Con la presente guida viene mostrata la gestione avanzata per il caricamento dei destinatari di un protocollo

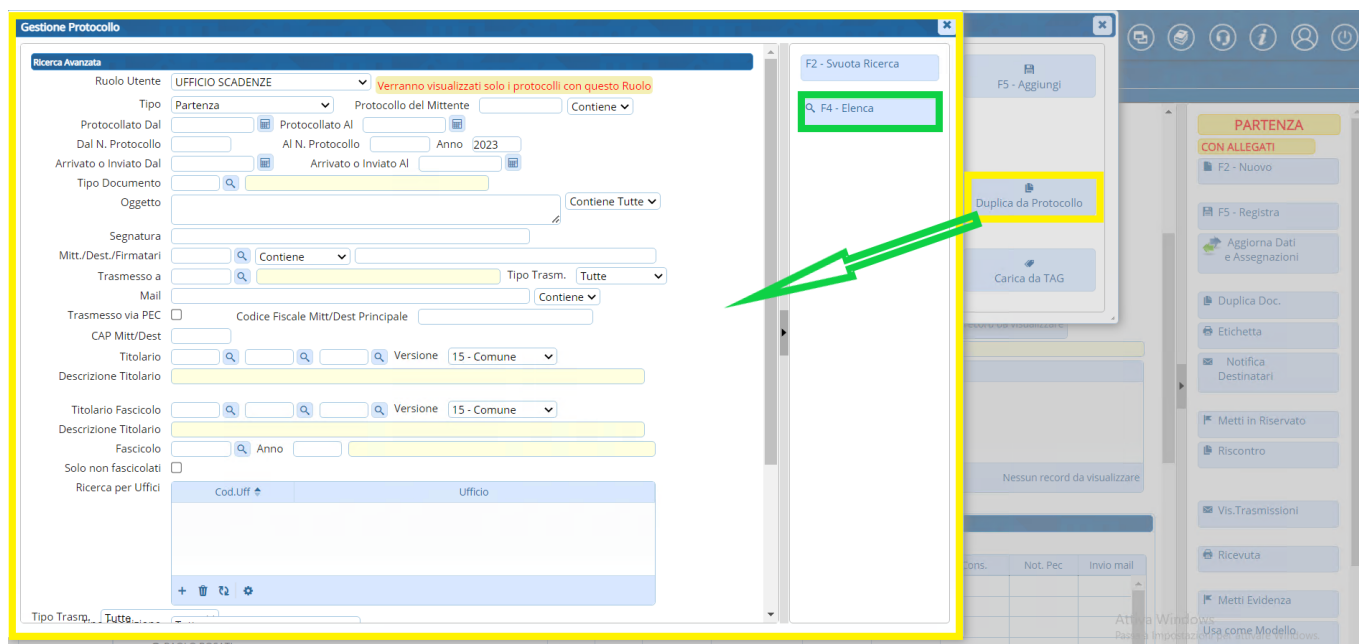
Nell'immagine seguente viene evidenziato in rosso il pannello proposto dal programma cliccando sul tasto “+” (anch'esso evidenziato in rosso), in corrispondenza del campo “**Altri Dest.**”: in questo stesso pannello sono presenti i pulsanti “**Duplica da protocollo**” (evidenziato in giallo) e “**Carica da Tag**” (evidenziato in arancione); nei prossimi passaggi della presente guida verranno mostrate le funzioni attivate da questi due pulsanti.

Con le funzioni attivate dal tasto “**Duplica da protocollo**” sarà possibile selezionare un protocollo già registrato per importarne i destinatari all'interno del protocollo che si sta creando.

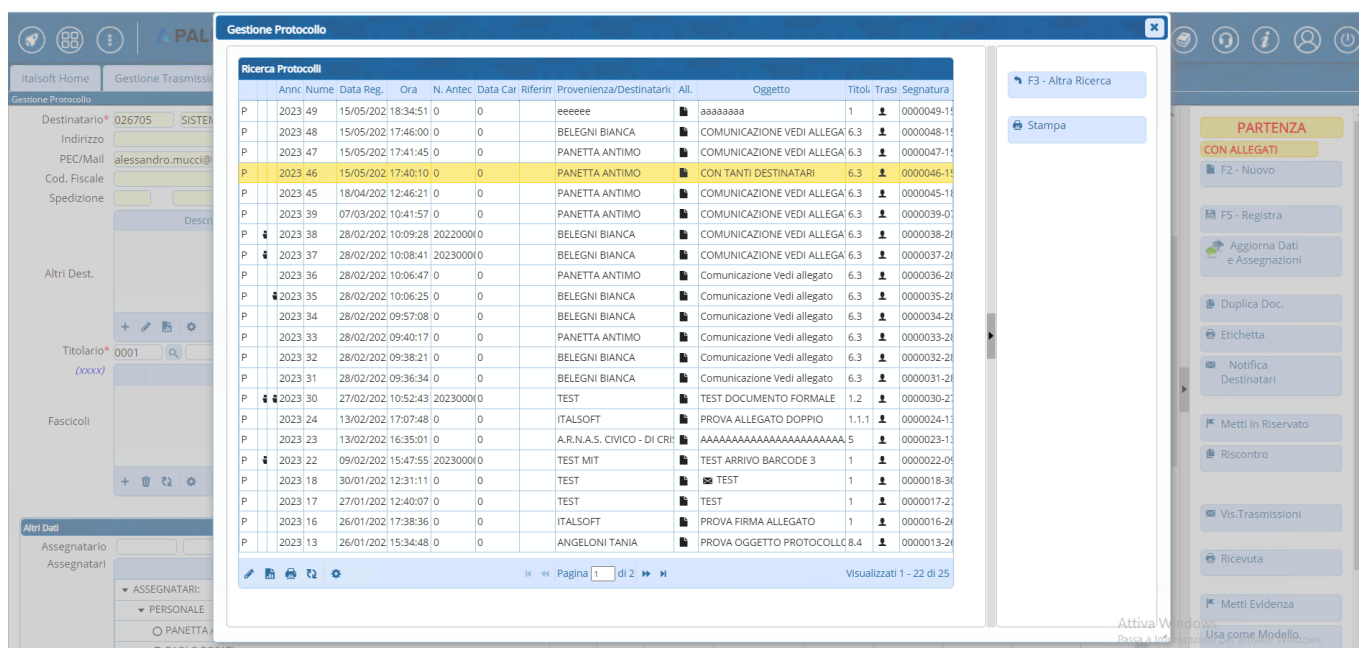
Con le funzioni attivate dal tasto “**Carica da Tag**” sarà possibile selezionare i destinatari in funzione dei Tag ad essi associati



Cliccando sul pulsante “**Duplica da protocollo**” il programma proporrà la maschera di ricerca dei protocolli, che potrà essere impostata come di consueto applicando un singolo filtro di ricerca o combinando più filtri; dopo aver impostato i filtri desiderati si potrà cliccare su “**Elenca**” per visualizzare i risultati della ricerca



Il programma proporrà dunque un elenco di protocolli - filtrati in base a quanto precedentemente impostato - da cui si potrà selezionare il protocollo da cui importare i destinatari



Operando un doppio click sulla riga corrispondente al protocollo da cui si intende importare i destinatari (immagine precedente), il programma proporrà il pannello mostrato nella seguente immagine: in questo pannello vengono riportati tutti i destinatari associati al protocollo selezionato e tramite le caselle di selezione (evidenziate in rosso nella seguente immagine) sarà possibile indicare al programma quali - tra i destinatari impostati per i protocollo selezionato - debbano essere importati sul protocollo che si sta andando a creare.

Una volta operata la selezione, cliccando sul tasto “Conferma Selezione” (evidenziato in verde) il sistema riporterà tutti i destinatari selezionati tra gli “Altri Dest.” del protocollo che si sta creando



Risultato Ricerca

Elenco Mittenti Destinatari

<input type="checkbox"/>	Codice	Nominativo	Cod. Fiscale/ Partita Iva	Tag	E-mail	Indirizzo	Città	PR
<input type="checkbox"/>	000001	MARILUNGO ALESSANDRO	01234567890	.INTERNO.	support@italsoft.eu	VIA PROVA	POTENZA	PIECN MC
<input type="checkbox"/>	000002	CIARROCCHI GIANPIETRO		.ppp.	support@italsoft.eu			
<input type="checkbox"/>	000005	BUFARINI ANDREA		.SEGRETERIA.	posta-certificata@pec.aruba.it		POTENZA	PICEN MC
<input type="checkbox"/>	000007	FINUCCI ALESSANDRO		.TAGDESTPROVA.	certificata@pec.italsoft-mc.it			
<input type="checkbox"/>	000009	PIGINI BEATRICE		.TESTAG.	certificata@pec.italsoft-mc.it			
<input type="checkbox"/>	026298	A.P.S.P. CESARE BENEDETTI-UFFICIO SEGRETERIA		.multiplo.		VIA DEL GARDA 54	MORI	TN

« | Pagina 1 di 1 | »

Visualizzati 1 - 6 di 6

☒ F2-Conferma Selezione

Risultato Ricerca

Elenco Mittenti Destinatari

<input type="checkbox"/>	Codice	Nominativo	Cod. Fiscale/ Partita Iva	Tag	E-mail	Indirizzo	Città	PR
<input type="checkbox"/>	000001	MARILUNGO ALESSANDRO	01234567890	.ppp.	support@italsoft.eu	VIA PROVA	POTENZA	PIECN MC
<input type="checkbox"/>	000002	CIARROCCHI GIANPIETRO		.ppp.	support@italsoft.eu			

« | Pagina 1 di 1 | »

Visualizzati 1 - 2 di 2

☒ F2-Conferma Selezione

**PALITALSOFT SVILUPPO SOFTWARE**

[Italsoft Home](#)
[Gestione Trasmissioni](#)
[Gestione Partenze](#)
[Archivio Soggetti/Mittenti/Destinatari](#)

Archivio Soggetti/Mittenti/Destinatari

Codice

Titolo

Denominazione

Cod.Fiscale / Partita Iva  Partita Iva

Indirizzo

Città  Cap  Provincia

Posta Elettronica

Telefono  Cellulare  Fax

Tipo soggetto

Tipo indirizzo telematico

Annullato ☐

Tag Associati  Tag

Estremi di Assunzione

Codice Destinatario Remoto

[F6-Aggiorna](#)
[F7-Cancella](#)
[F3-Altra Ricerca](#)
[F9-Torna Elenco](#)

Tag Associati .ppp. Tag prova

Tag Associati ppp.prova. Tag

Tag Associati Tag

Codice

000001

Titolo

Egr. Avv. Presidente

Denominazione\*

MARILUNGO ALESSANDRO

Cod.Fiscale / Partita Iva

01234567890

Partita Iva

Indirizzo

VIA PROVA

Città

POTENZA PIECNA

Cap

62018

Provincia

MC

Posta Elettronica

support@italsoft.eu

Telefono

0733 99552299

Cellulare

Fax

0733 88554477

Tipo soggetto

Indefinito

Tipo Indirizzo telematico

Annullato

☐

Tag Associati

Tag

Estremi di Assunzione

Codice Destinatario Remoto

Email

Uffici

Ruoli Generici

Abilita Serie Archivistiche

Email Mittenti/Destinatari

Sequenza	Tipo Mail	
10	EMAILPEC	certificata@pec.italsoft-mc.it
30	EMAILPEC	prova@pec.it
20	EMAIL	support@italsoft.eu

Risultato Ricerca

TAG Utilizzati

TAG Utilizzati

.INTERNO.

.ppp.

.SEGRETERIA.

.TAGDESTPROVA.

.TESTAG.

.multiplo.

Visualizzati 1 - 4

Archivio Soggetti/Mittenti/Destinatari

Codice 000001  
Titolo Egr. Avv. Presidente  
Denominazione\* MARILUNGO ALESSANDRO  
Cod. Fiscale / Partita Iva 01234567890 Partita Iva  
Indirizzo VIA PROVA  
Città POTENZA PIECNA Cap 62018 Provincia MC  
Posta Elettronica support@italsoft.eu  
Telefono 0733 99552299 Cellulare Fax 0733 88554477  
Tipo soggetto Indefinito  
Tipo indirizzo telematico  
Annullato  
Tag Associati .ppp. Tag  
Estremi di Assunzione  
Codice Destinatario Remoto

italsoft Home Gestione Trasmissioni x Gestione Partenze x Archivio Soggetti/Mittenti/Destinatari x

Archivio Soggetti/Mittenti/Destinatari

Codice 000001  
Titolo Egr. Avv. Presidente  
Denominazione\* MARILUNGO ALESSANDRO  
Cod. Fiscale / Partita Iva 01234567890 Partita Iva  
Indirizzo VIA PROVA  
Città POTENZA PIECNA Cap 62018 Provincia MC  
Posta Elettronica support@italsoft.eu  
Telefono 0733 99552299 Cellulare Fax 0733 88554477  
Tipo soggetto Indefinito  
Tipo indirizzo telematico  
Annullato  
Tag Associati .ppp. Tag  
Estremi di Assunzione  
Codice Destinatario Remoto

F6-Aggiorna  
F7-Cancella  
F3-Altra Ricerca  
F9-Torna Elenco

Email Uffici Ruoli Generici Abilita Serie Archivistiche

From:  
<https://wiki.nuvolaitalsoft.it/> - wiki

Permanent link:  
[https://wiki.nuvolaitalsoft.it/doku.php?id=guide:protocollo:funzioni\\_aggiuntive\\_destinatari&rev=1684316092](https://wiki.nuvolaitalsoft.it/doku.php?id=guide:protocollo:funzioni_aggiuntive_destinatari&rev=1684316092)

Last update: 2023/05/17 09:34

