

Come cercare un protocollo

La ricerca di un protocollo si effettua con il programma **“GestioneProtocollo”**.

Per accedere alla ricerca utilizzare il menu a tendina all'indirizzo Protocollo → Gestione → Gestione Arrivi/Partenze.

Oppure utilizzare il pannello laterale sinistro della propria home page se tale programma è presente nell'elenco dei **“Recenti”**.

Si presenta all'operatore una maschera dove compilare i filtri di ricerca:

Vai al protocollo

Tipo: Arrivi/Partenze
Numero: Anno: 2017

Ricerca Avanzata

Tipo: Protocollo del Mittente: Contiene:
Protocollato Dal: Protocollato Al:
Dal N. Protocollo: Al N. Protocollo: Anno: 2017
Arrivato o Inviato Dal: Arrivato o Inviato Al:
Tipo Documento:
Oggetto: Contiene:
Mitt./Dest./Firmatari: Contiene:
Trasmesso a: Tipo Trasm.: Tutte
Mail: Contiene:
Trasmesso via PEC: ☐ Codice Fiscale Mitt/Dest Principale:
Titolario: Versione: 11 - xxxx
Descrizione Titolario:
Fascicolo: solo non fascicolati: ☐
Titolario Fascicoli: Versione: 11 - xxxx
Descrizione Titolario:
Ricerca per Uffici:

Cod.Uff	Ufficio

Visualizza Protocolli: Tutti i Protocolli
Segnatura:
Allegato:
Visualizza doc. da firmare: ☐
Utente: Livello:
Ruolo:

F2 - Svuota Ricerca
F4 - Elenca
Arrivo
Partenza
Doc. Formale

I filtri di ricerca si raggruppano in due parti:

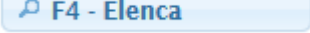
1. Vai al protocollo
2. Ricerca Avanzata

I filtri **“Vai al Protocollo”** permettono un accesso diretto al protocollo, digitando invio nel campo **“Anno”** la procedura verifica l'esistenza e la visibilità del protocollo e apre direttamente il protocollo richiesto. In caso contrario un messaggio avvisa che il protocollo non è accessibile.


Ricerca Avanzata



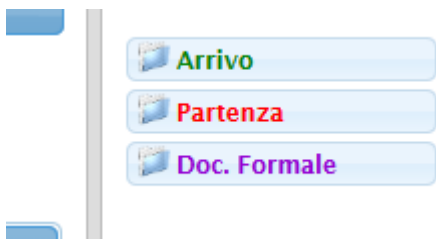
Utilizzando i filtri **“Ricerca Avanzata”** si potrà filtrare il risultato per diversi parametri di ricerca (elencati in figura).

Per avviare la ricerca cliccare sul bottone  dalla bottoniera di destra.

Svuota Ricerca

Utilizzando il bottone  è possibile pulire i campi di filtro, in modo da poter effettuare una nuova ricerca.

Bottoni di Arrivo, Partenza, Doc. Formale



I bottoni di Arrivo, Partenza e Documento Formale, visualizzati in relazione alle proprie abilitazioni, consentono di passare ad una nuova protocollazione.

- ([Approfondisci una Nuova Partenza o Nuovo Documento Formale](#))

Elenco o Risultato di Ricerca

Ricerca Protocolli										
	Anno	Numero	Data Reg.	Ora	N. Anteced.	Data Carte	Riferimento	Provenienza/Destinatario	All.	Oggetto
A	2017	292	24/07/2017	17:14:14	0	07/05/2015		MUCCI ALESSANDRO		FATTURA N. VFSP15/1087 DEL 29/04/
A	2017	291	24/07/2017	17:01:59	0	30/03/2016		MUCCI ALESSANDRO		FATTURA N. 290 DEL 18/12/2014, FA
P	2017	290	21/07/2017	18:34:33	0	0		TEST DELEGA		PROTOCOLLO IN PARTENZA PER DELEGA
P	2017	289	21/07/2017	18:26:35	0	0		TEST DELEGA		PROTOCOLLO IN PARTENZA PER DELEGA
P	2017	288	21/07/2017	18:23:19	0	0		TEST DELEGA		PROTOCOLLO IN PARTENZA PER DELEGA
P	2017	287	21/07/2017	18:13:40	0	0		TEST DELEGA		PROTOCOLLO IN PARTENZA PER DELEGA
P	2017	286	21/07/2017	18:11:08	0	0		TEST DELEGA		PROTOCOLLO IN PARTENZA PER DELEGA
P	2017	285	21/07/2017	18:00:30	0	0		TEST DELEGA		PROTOCOLLO IN PARTENZA PER DELEGA
A	2017	284	20/07/2017	17:58:23	0	0		TEST MITTENTE		TEST ARRIVO CON MITTENTI AGGIUNTIV
P	2017	283	20/07/2017	17:27:23	0	0		TEST DESTINATARIO		TEST PROTOCOLLO CON CODICE FISCAL
P	2017	282	19/07/2017	15:21:37	0	0		DEST 1 TEST		PARTENZA MULTIDEST
P	2017	281	18/07/2017	12:23:51	0	0		TEST		PROVA SCRITTA DI TEST CON PROVA -
A	2017	280	17/07/2017	17:27:25	0	25/11/2016		MUCCI ALESSANDRO		FATTURA N. 9945 DEL 18/02/2016, F
P	2017	279	13/07/2017	10:33:43	0	0		TEST		TEST PARTENZA DELEGA
P	2017	278	07/07/2017	19:12:40	0	0		TEST		SDAFASDDSFADSFASASDF
P	2017	277	06/07/2017	10:23:12	0	0		TEST		TEST TEST
A	2017	276	05/07/2017	16:01:52	0	0		MUCCI ALESSANDRO		FATTURA ELETTRONICA IN PARTENZA
A	2017	275	05/07/2017	15:57:38	0	0		MICHELE MOSCIONI		ORDINANZA PROVA 123
P	2017	274	04/07/2017	18:06:42	0	0		TEST REST		TEST FIRMATARIO DELEGANTE. TEST PAR
P	2017	273	04/07/2017	18:01:57	0	0		TEST REST		TEST FIRMATARIO DELEGANTE. TEST PAR
P	2017	272	04/07/2017	18:01:38	0	0		TEST REST		TEST FIRMATARIO DELEGANTE. TEST PAR
P	2017	271	04/07/2017	17:50:50	0	0		TEST REST		TEST FIRMATARIO DELEGANTE
P	2017	270	04/07/2017	17:48:56	0	0		TEST REST		TEST FIRMATARIO DELEGANTE
P	2017	269	03/07/2017	17:15:20	0	0		MUCCI ALESSANDRO		DELEGA FIRMATARIO ASSENTE. TEST TES
P	2017	268	03/07/2017	17:10:29	0	0		TESTE		DELEGA FIRMATARIO ASSENTE. TEST TES
P	2017	267	03/07/2017	17:05:49	0	0		TESTE		DELEGA FIRMATARIO ASSENTE. TEST TES
P	2017	266	03/07/2017	16:45:09	0	0		TESTE		DELEGA FIRMATARIO ASSENTE.
P	2017	265	03/07/2017	16:13:29	0	0		TEST		TEST PARTENZA CON DELEGHE
A	2017	264	29/06/2017	15:25:17	2017000257	0		DESTINATARIO DI PROVA		PROVA DI PROTOCOLLO IN PARTENZA -

1. Tipologia di protocollo.

- P: Partenza
- A: Arrivo
- C: Documento Formale

2. Anno: è l'anno del protocollo

3. Numero: è il numero che ha il protocollo

4. Data Reg: è la data di registrazione del protocollo

5. Ora: è l'ora di registrazione del protocollo

6. N.Anteced: è il Numero dell'eventuale protocollo collegato

7. Data Carte: è la data Documento del protocollo Mittente.

8. Riferimento: è il numero del protocollo Mittente.

9. Provenienza/Destinatario: è il Mittente o il Destinatario a seconda del tipo di protocollo.

10. All: indica la presenza o meno di allegati.

- se è presente il simbolo viene segnalato che non ci sono allegati per quel protocollo.
- se è presente il simbolo viene segnalato che sono presenti allegati per quel protocollo.

11. Oggetto: viene riproposto l'oggetto del protocollo.

Attenzione

Se una riga dell'elenco è evidenziata di giallo, può vuol dire che:

- Non è stato allegato alcun file al protocollo
- Il titolare per il protocollo è da assegnare.

From:

<https://wiki.nuvolaitalsoft.it/> - **wiki**

Permanent link:

https://wiki.nuvolaitalsoft.it/doku.php?id=guide:protocollo:r_ricerca&rev=1521456344

Last update: **2018/06/07 06:23**

