

Stampa Registro Giornaliero

Dal menù → Protocollo → Conservazione → Stampa Registro Giornaliero si apre la schermata *Stampa Registro Giornaliero*.

Cliccando il bottone **Genera Registro Giornaliero** sulla destra, verrà caricato nella griglia centrale l'elenco dei registri di protocollo non ancora generati.

The screenshot shows the 'Stampa Registro Giornaliero' interface. On the left is a table with columns: Anno, Numero, Data Registro, Oggetto, Firmatario, Firmato, Stato, and Conserva. The table contains 20 rows of records. On the right is a sidebar with buttons: 'Genera Registro Giornaliero', 'Stampa Registri Anomalie', and 'Stampa Elenco Registri'. Below these is a 'Menu Funzioni' button and a 'Legenda Anomalie' section with color-coded circles and text: 'Nessuna Anomalia' (green), 'Allegato Mancante' (yellow), 'Metadati Mancanti' (light blue), 'Allegato da Firmare' (orange), 'Allegato non alla Firma' (red), 'Allegato non Esportato' (pink), 'Allegato Hash file incongruente' (cyan), 'Registro Annullato' (purple), and 'Allegato non Conservato' (dark blue). At the bottom of the table area, there are navigation controls and a status bar with checkboxes for 'Nascondi Registri Annullati' and 'Vedi solo non conservati'.

Selezionare un registro alla volta, aprire **Menu Funzioni** e cliccare **Riversa in Conservazione**.







The image shows a close-up of the 'Menu Funzioni' dialog box. It has a title bar with a close button. Inside, there is a yellow box with an information icon and the text 'Seleziona la funzione da utilizzare'. Below it is a blue button with a green arrow icon and the text 'Riversa in Conservazione'.

Nella colonna *Stato* comparirà un cerchietto colorato, in base all'esito del versamento. Se non sono presenti anomalie, il cerchietto sarà di colore verde e nella colonna *Conservazione* comparirà una spunta verde. Il registro giornaliero è conservato.


Stato	Conservazione

Se ci sono anomalie, il colore del cerchietto indica il tipo di problema:

- allegato mancante
- metadati mancanti

-  allegato da firmare
-  allegato non mandato alla firma
-  allegato non esportato
-  incongruenza dell'hash dell'allegato
-  registro annullato
-  allegato non conservato.

Se nella colonna *Conservazione* è presente una **X** rossa, c'è stato un errore in fase di conservazione.

Stato	Conservazione
	

10 visualizzazioni.

From:

<https://wiki.nuvolaitasoft.it/> - **wiki**

Permanent link:

https://wiki.nuvolaitasoft.it/doku.php?id=guide:protocollo:registro_giornaliero

Last update: **2024/10/15 09:45**

