

Impostare e gestire una delega

In caso di assenze programmate, è possibile impostare delle deleghe temporanee per permettere all'operatore delegati di eseguire le operazioni in capo al delegante. Ci sono due modalità di assegnazione di una delega, che si differenziano solo nella parte iniziale di accesso alla funzione:


- **IL DELEGANTE NON E' PRESENTE:**

- Tramite un qualsiasi utente abilitato, accedere alla funzione **Protocollo/Protocollo/Utilità/Deleghe Iter**;
- Si apre la maschera di gestione delle deleghe ed occorre seguire le istruzioni riportate al punto **"Impostare la Delega"**.









- **IL DELEGANTE E' PRESENTE E PUO' IMPOSTARE LA DELEGA:**

Ogni utente può dal proprio profilo delegare un suo collega di ufficio alla gestione dei propri protocolli.

Dalla barra dei menù, entrare nelle **Impostazioni**  e selezionare **Gestisci il tuo Profilo**.

Pannello di Controllo 

Pannello di controllo per l'utente:
italsoft
Versione build: 18.11.21-1507 del 2018-11-21 16:18:55

 Gestisci il tuo Profilo	 Firma un Documento	 Permessi menù
 Gestione Portlet	 Verifica un Documento	 Gestione Parametri
 Gestione parametri sessione	 Poste Comunicazioni Elettroniche	 Elenco Report
 Test Programmi		

Cliccare **Deleghe Iter**.

Dati Utente

Codice5224

Lognameitalsoft

PasswordPassword Presente

Annulla Password

Durata Password giorni180

Disattiva Account dopo giorni0

Numero Max di accessi5

Numero Max di minuti inattivi90

Indirizzo IP

Cognome

Nome

E-mail from

Email

Host di invio mail

Username di invio mail

Port

Secure SMTP

Password di invio mail

Dipendente (Pianta Organica)

✓ Aggiorna

Deleghe Iter

Utente Firma Remota

Utente


Password

Dominio di Firma

Notifiche

Notifiche massime visualizzateSeleziona

In caso di assenze impreviste, le deleghe possono essere impostate da un utente amministratore.

Dal menù  *Protocollo → Utilità → Deleghe Iter*.

Impostare la delega

Si apre la schermata con l'elenco di tutte le deleghe già assegnate in precedenza, se presenti.

chiara Home

Amministrazione Deleghe Iter

Deleghe Iter

Elenco di tutte le Deleghe						
Delegante	Ufficio Delegante	Inizio Validità Delega	Fine Validità Delega	Delegato	Ufficio Delegato	Annullata
BORRONI ALESSANDRO	SUAP	29/06/2018	30/06/2018	MUCCI ALESSANDRO	SUAP	
BORRONI ALESSANDRO	SUAP	29/06/2018	30/06/2018	MAZZA MARIO	SUAP	
MUCCI ALESSANDRO	SUAP	26/04/2018	28/04/2018	BORRONI ALESSANDRO	SUAP	
MUCCI ALESSANDRO	UFFICIO SCADENZE	17/04/2018	25/04/2018	MOSCONI MICHELE	COMMERCIO	
MUCCI ALESSANDRO	UFFICIO DEL VICESINDACO	15/04/2018	15/04/2018	FONTANAZZA FRANCESCO	DEMOGRAFICI CAPOLUOGO	
FONTANAZZA FRANCESCO	DEMOGRAFICI CAPOLUOGO	10/04/2018	20/04/2018	MUCCI ALESSANDRO	PROTOCOLLO	
MAZZA MARIO	ASSESSORATO AL COMMERCIO	20/02/2018	21/02/2018	MUCCI ALESSANDRO	UFFICIO SCADENZE	
MOSCONI MICHELE	SEGRETARIA	01/10/2017	31/10/2017	FINUCCI ALESSANDRO	PROTOCOLLO	
BUFARINI ANDREA	ASSESSORATO CULTURA	01/09/2017	30/09/2017	CIARROCCHI CRISTIANO	SEGRETARIA	
MUCCI ALESSANDRO	UFFICIO SCADENZE	30/08/2017	30/08/2017	MOSCONI MICHELE	COMMERCIO	
BUFARINI ANDREA	PROTOCOLLO	27/08/2017	31/08/2017	CHIARA COGNIGNI	PROTOCOLLO	
MOSCONI MICHELE	ASSESSORATO CULTURA	25/08/2017	25/08/2017	CAPANNELLI	UFFICIO DEL SINDACO	
BUFARINI ANDREA	ASSESSORATO CULTURA	25/08/2017	25/08/2017	BILO' PATRIZIA	DEMOGRAFICI CAPOLUOGO	
MUCCI ALESSANDRO	UFFICIO SCADENZE	07/08/2017	10/08/2017	MOSCONI MICHELE	SEGRETARIA	
MUCCI ALESSANDRO	UFFICIO SCADENZE	01/08/2017	04/08/2017	MOSCONI MICHELE	SEGRETARIA	11/07/2017
MUCCI ALESSANDRO	UFFICIO SCADENZE	01/08/2017	04/08/2017	MOSCONI MICHELE	COMMERCIO	
MUCCI ALESSANDRO	UFFICIO SCADENZE	24/07/2017	31/07/2017	MOSCONI MICHELE	SEGRETARIA	
MUCCI ALESSANDRO	UFFICIO SCADENZE	22/07/2017	22/07/2017	MAZZA MARIO	ASSESSORATO CULTURA	
MUCCI ALESSANDRO	UFFICIO SCADENZE	06/07/2017	09/07/2017	MOSCONI MICHELE	UFFICIO DI PROVA 2	05/07/2017

Nuovo

Visualizzati 1 - 27 di 27

Aprenedone una con un doppio click si potrà leggerla nel dettaglio.

Le deleghe inserite non possono essere modificate, ma solo annullate.

Deleghe Iter

Attenzione: Una volta caricata la Delega non potrà più essere modificata

Utente Inserimento

FRANCADO

Data

03/03/2021 17:51:43

Utente Modifica

Data

01/01/1970 01:00:00

Delegante

006228

FRANCESCO DAMONTE

AREA 7 - PROGETTAZIONE, REALIZZAZIO

Delegato

006229

LAURA CAMPANELLA

AREA 7 - PROGETTAZIONE, REALIZZAZIO

Attiva funzioni deleghe

Solo per Atti Segreteria

Inizio validità Delega

03/03/2021

(Maggiore o uguale ad oggi)

Fine validità Delega

04/03/2021

Autorizzazione

Prot. Autoriz.ne

Anno

Tipo

Per creare una nuova delega, cliccare invece **Nuovo**.

Selezionare l'ufficio per il quale si vuole impostare la delega. Di default è impostato il nome dell'utente che sta lavorando.

Selezione Ufficio

Utente

FRANCADO

Ufficio

AREA 7 - PROGETTAZIONE, REALIZ

AREA 7 - PROGETTAZIONE, REALIZ

F5-Conferma

Alla conferma, si aprirà la schermata per gestire la delega.

Deleghe iter

Attenzione: Una volta caricata la Delega non potrà più essere modificata

Utente Inserimento: FRANCADO Data: Utente Modifica: Data:

Delegante: 006228 FRANCESCO DAMONTE AREA 7 - PROGETTAZIONE, REALIZZAZIO

Delegato:


Attiva funzioni deleghe:

Inizio validità Delega: (Maggiore o uguale ad oggi) Fine validità Delega:

Autorizzazione

Prot. Autoriz.ne: Anno: Tipo:

Note:

Dalla lentina  del campo *Delegato* si può scegliere dall'[archivio dei mittenti/destinatari](#) il nome dell'utente da delegare.

Nel campo accanto deve invece essere inserito l'ufficio del delegato al quale è riferita la delega, scegliendolo dall'[archivio degli uffici](#).

Impostare poi le date della delega scegliendole dal calendario.

Attenzione: Una volta caricata la Delega non potrà più essere modificata

Utente Inserimento: FRANCADO Data: 03/03/2021 17:51:43 Utente Modifica:

Delegante: 006228 FRANCESCO DAMONTE AREA 7 - PROGETTAZIONE, REALIZZAZIO

Delegato: 006229 LAURA CAMPANELLA AREA 7 - PROGETTAZIONE, REALIZZAZIO

Attiva funzioni deleghe: Solo per Atti Segreteria

Inizio validità Delega: 03/03/2021 (Maggiore o uguale ad oggi) Fine validità Delega: 04/03/2021

In *Attiva funzioni deleghe* scegliere dal menù a tendina **Solo per Atti Segreteria**.

Delegato: 006229 LAURA CAMPANELLI

Attiva funzioni deleghe: Solo per Atti Segreteria

Inizio validità Delega: 03/03/2021 (Maggiore o uguale ad oggi)

Possono essere inseriti numero, anno e tipo di protocollo con il quale si è autorizzata la delega e eventuali note.

Autorizzazione

Prot. Autoriz.ne: Anno: Tipo:

Note:

Cliccare **Inserisci** per rendere effettiva la delega appena creata.

L'operazione andrà ripetuta per ogni singolo ufficio di cui il delegante fa parte.110 visualizzazioni.

From:

<https://wiki.nuvolaitalsoft.it/> - **wiki**

Permanent link:

https://wiki.nuvolaitalsoft.it/doku.php?id=guide:segreteria:assegnazione_deleghe&rev=1744894767

Last update: **2025/04/17 12:59**

