

Si accede a Gestione Determine attraverso il menù → Gestione Documentale → Gestioni → Gestione Determine → Gestione Determine.

Dalla schermata principale è possibile creare un nuovo record tramite il pulsante “Nuovo”; dalla stessa schermata è possibile impostare un filtro di ricerca.

Impostando più filtri di ricerca contemporaneamente è possibile operare ricerche complesse.

Una volta completata l'impostazione dei filtri di ricerca, basterà cliccare su “Elenca” per ottenere un elenco dei record filtrati.

Cliccando sul pulsante “Elenca”, senza aver impostato alcun filtro, il programma proporrà tutti i record presenti nel sistema.

The screenshot shows the 'Gestione Determine' application interface. The top navigation bar includes 'Italsoft Home' and 'Gestione Determine'. The main area is titled 'ArchivioDocumentale' and contains various search filters:

- Tipo Determina: [input field]
- Dip./Servizio Proponente: [input field]
- Classificazione/Servizio: [input field]
- Da Numero: [input field]
- A Numero: [input field]
- Anno: 2022
- Oggetto: [input field]
- Natura: [input field]
- Documento: Dalla Data [input field] Alla Data [input field]
- Pubblicazione: Dalla Data [input field] Alla Data [input field]
- Stato Atti: [dropdown menu]
- Da Numero Generale: [input field]
- A Numero Generale: [input field]
- Anno Numero Generale: [input field]
- Solo atti con numero generale: [checkbox]
- CIG: [input field]
- CUP: [input field]
- Amm. Trasparente: [input field]
- Capitolo: [input field]
- Ricerca Iter: [input field]
- Resp Richiesta: [input field]
- Ufficio Richiesta: [input field]
- Esito Richiesta: Tutti

On the right side, there are two buttons: 'F2 - Nuovo' and 'F4 - Elenca'.

Cliccando sul menu “Tipo determina” si potrà selezionare il tipo documento per il quale si intende filtrare la ricerca

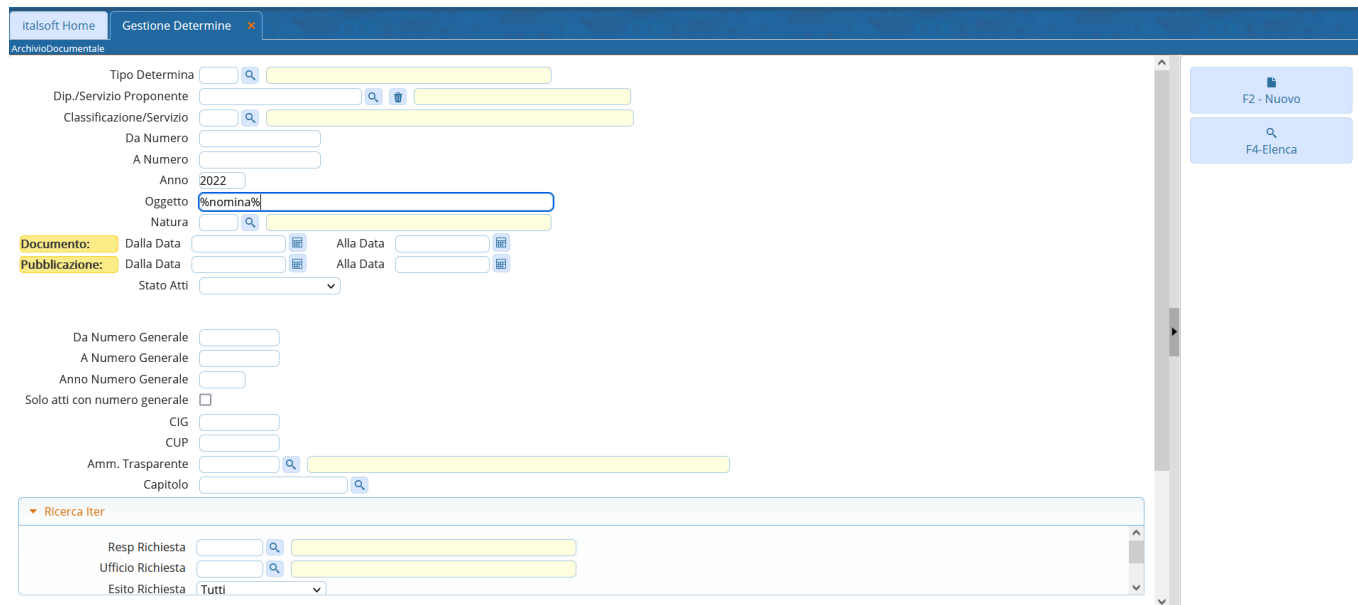
The screenshot shows the 'Gestione Determine' application interface with a search result modal open. The modal is titled 'Risultato Ricerca' and displays a table with the following data:

Codice	Descrizione
D	DETERMINA

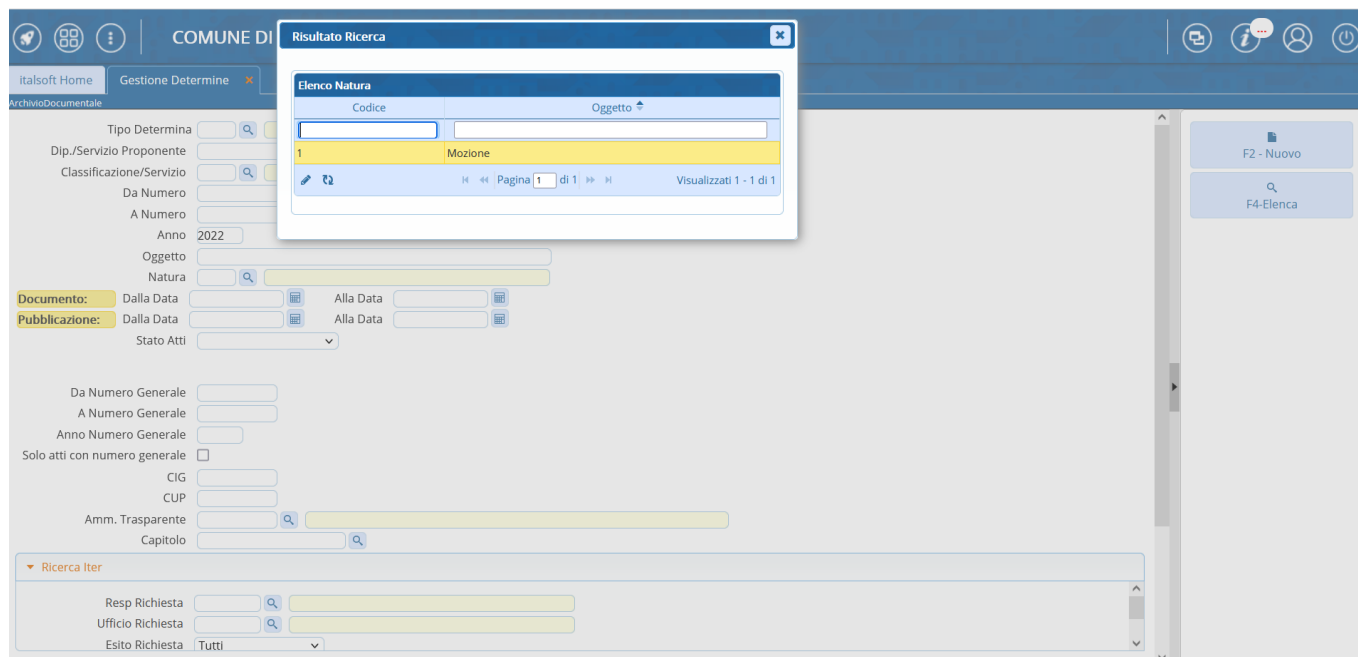
The modal also shows pagination information: 'Pagina 1 di 1' and 'Visualizzati 1 - 1 di 1'.

Tramite il campo oggetto si potrà operare una ricerca in funzione di una o più parole chiave presenti

nell'oggetto dei record che si intende filtrare. Inserendo il simbolo “%” all'inizio ed alla fine della parola chiave - come nell'immagine mostrata - il sistema sarà in grado di ricercare tutti i record nel cui campo oggetto sia presente la parola chiave impostata, indipendentemente dalla posizione che essa occupa all'interno dell'oggetto



In questo campo è possibile inserire un filtro di ricerca relativo alla natura dell'atto che si intende ricercare e fa riferimento in particolare ad atti collegiali non propriamente associabili alla tipologia delle deliberazioni, come ad esempio le mozioni e le relazioni orali



Cliccando sul menu “Stato Atti” si potrà selezionare lo stato in cui il documento versa attualmente e per il quale si intende filtrare la ricerca

The screenshot shows the 'Gestione Determine' application interface. It features a search form with the following fields and options:

- Tipo Determina: [input]
- Dip./Servizio Proponente: [input]
- Classificazione/Servizio: [input]
- Da Numero: [input]
- A Numero: [input]
- Anno: 2022
- Oggetto: [input]
- Natura: [input]
- Documento: Dalla Data [input] Alla Data [input]
- Pubblicazione: Dalla Data [input] Alla Data [input]
- Stato Atti: [dropdown menu with options: Tutti, Solo Definitivi, Solo Non Definitivi]
- Da Numero Generale: [input]
- A Numero Generale: [input]
- Anno Numero Generale: [input]
- Solo atti con numero generale: [checkbox]
- CIG: [input]
- CUP: [input]
- Amm. Trasparente: [input]
- Capitolo: [input]

Below the main form is a 'Ricerca Iter' section with fields for 'Resp Richiesta', 'Ufficio Richiesta', and 'Esito Richiesta' (set to 'Tutti').

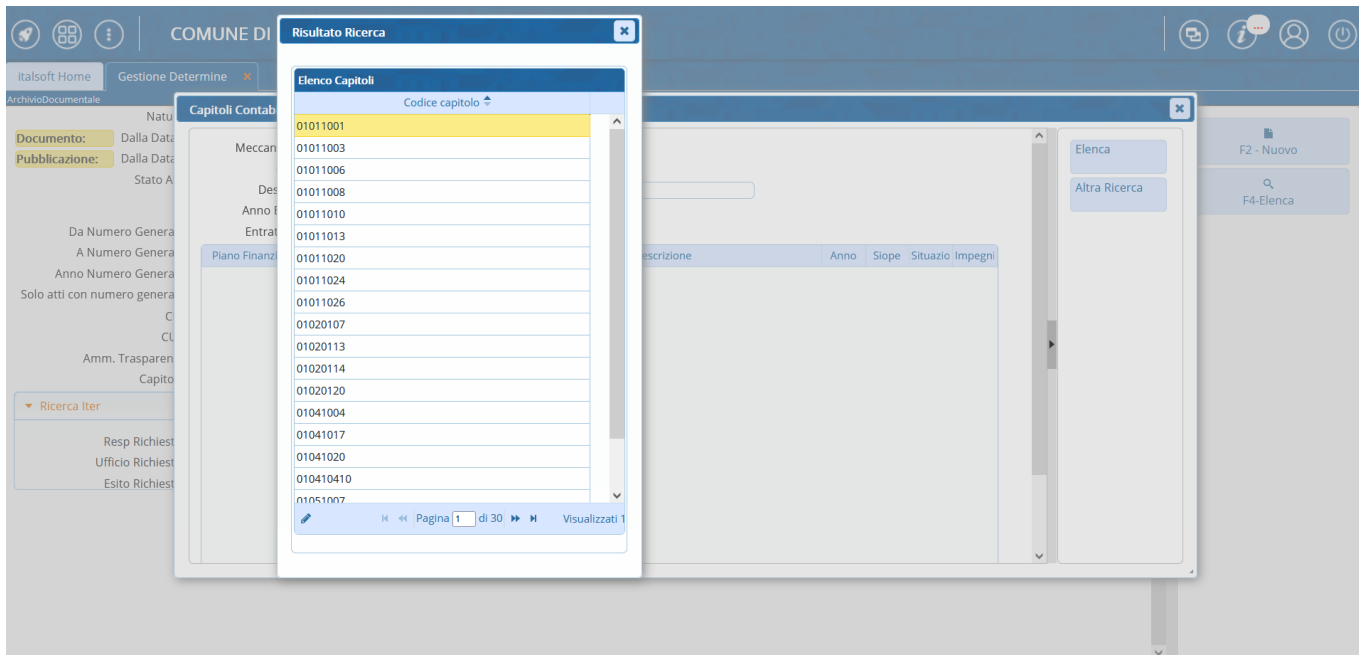
In questo campo è possibile inserire un filtro di ricerca relativo alla sezione dell'amministrazione trasparente cui risulta associato

This screenshot shows the same application interface as above, but with a 'Risultato Ricerca' popup window open. The popup displays a table titled 'Elenco Class. Amm. Trasparente' with the following data:

Codice	Oggetto
002000	Sovv. contrib. sussidi, vantaggi econ. Atti conc

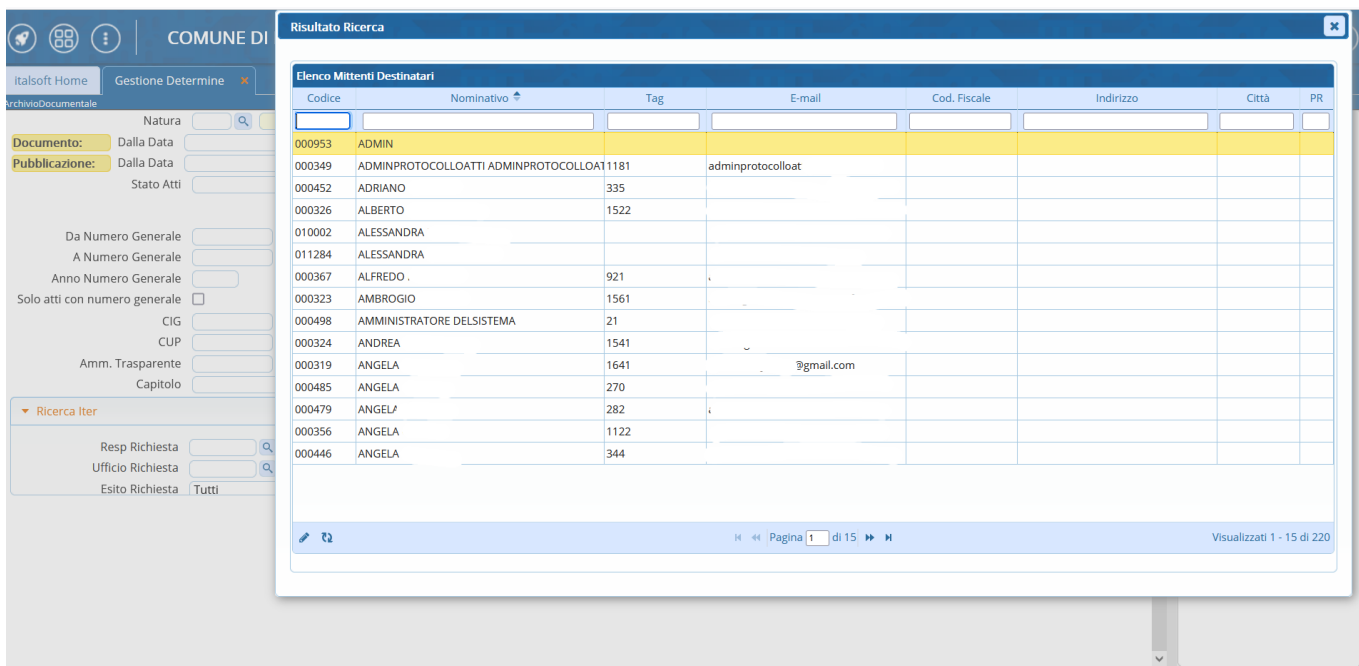
The popup also includes a pagination bar showing 'Pagina 1 di 1' and 'Visualizzati 1 - 1 di 1'.

In questo campo è possibile inserire un filtro di ricerca relativo all'impegno associato all'atto che si intende ricercare

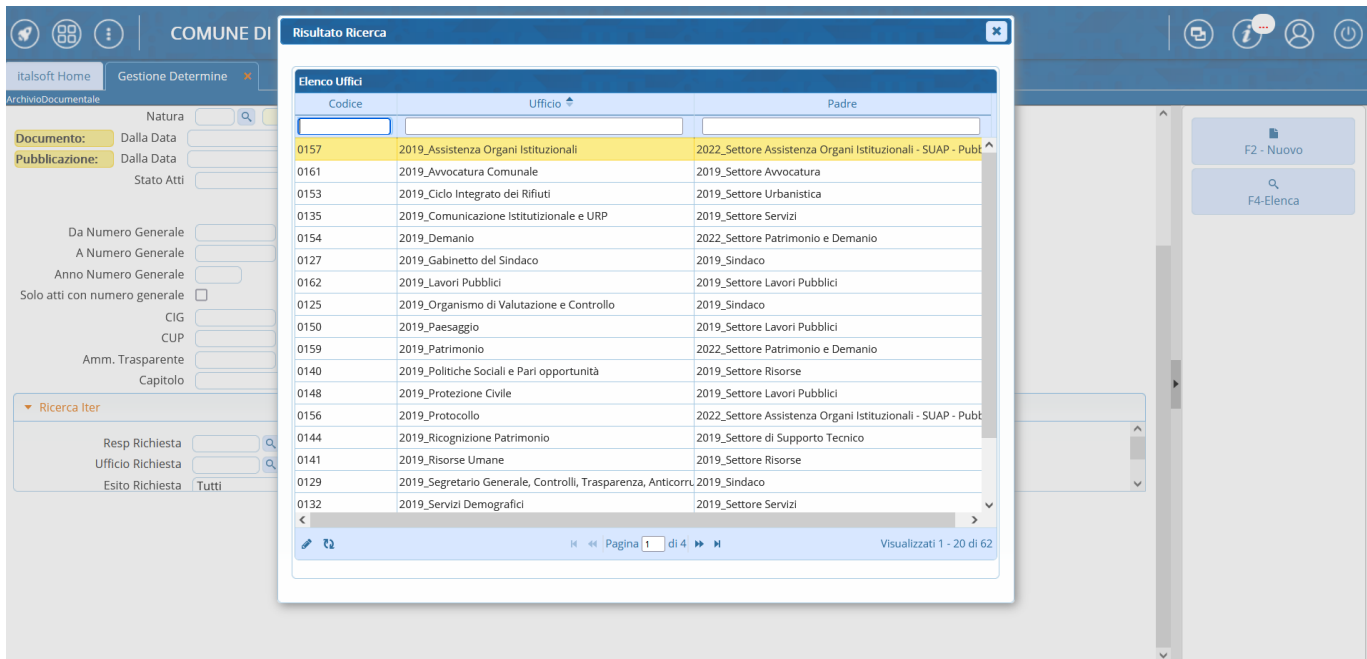


Nella sezione "ricerca iter" è possibile impostare i filtri di ricerca riferiti ai passi di iter relativi agli atti che si intende ricercare

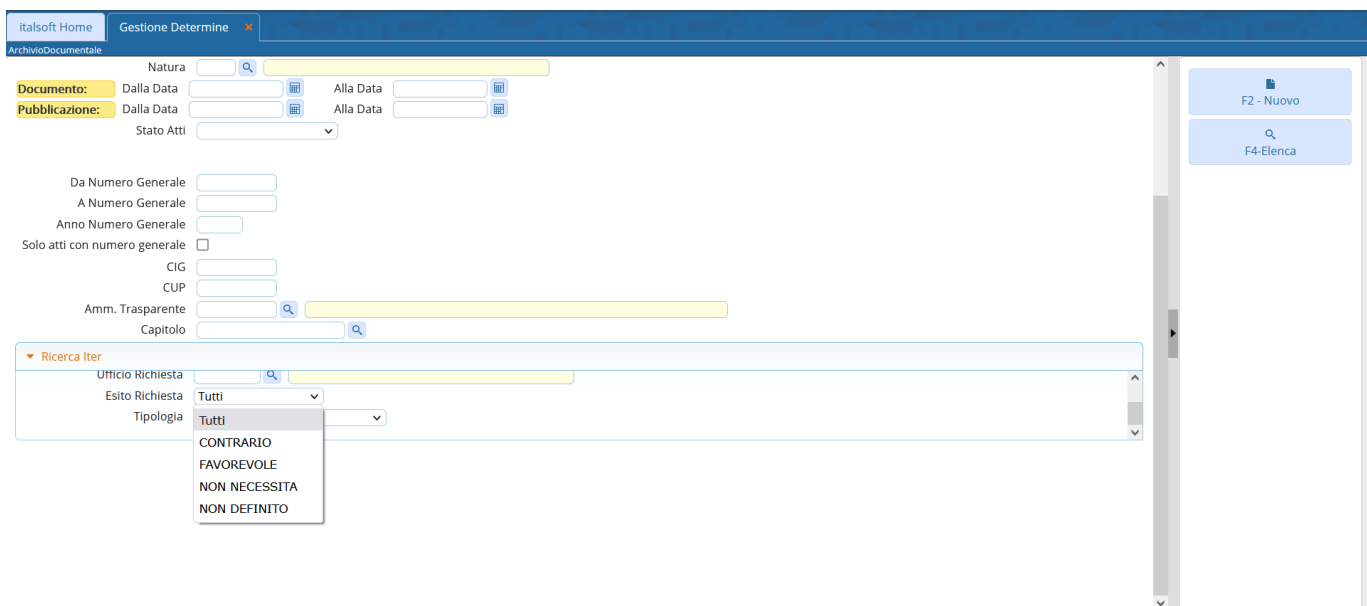
In questo campo è possibile inserire un filtro di ricerca relativo all'utente impostato come responsabile per l'atto che si intende ricercare



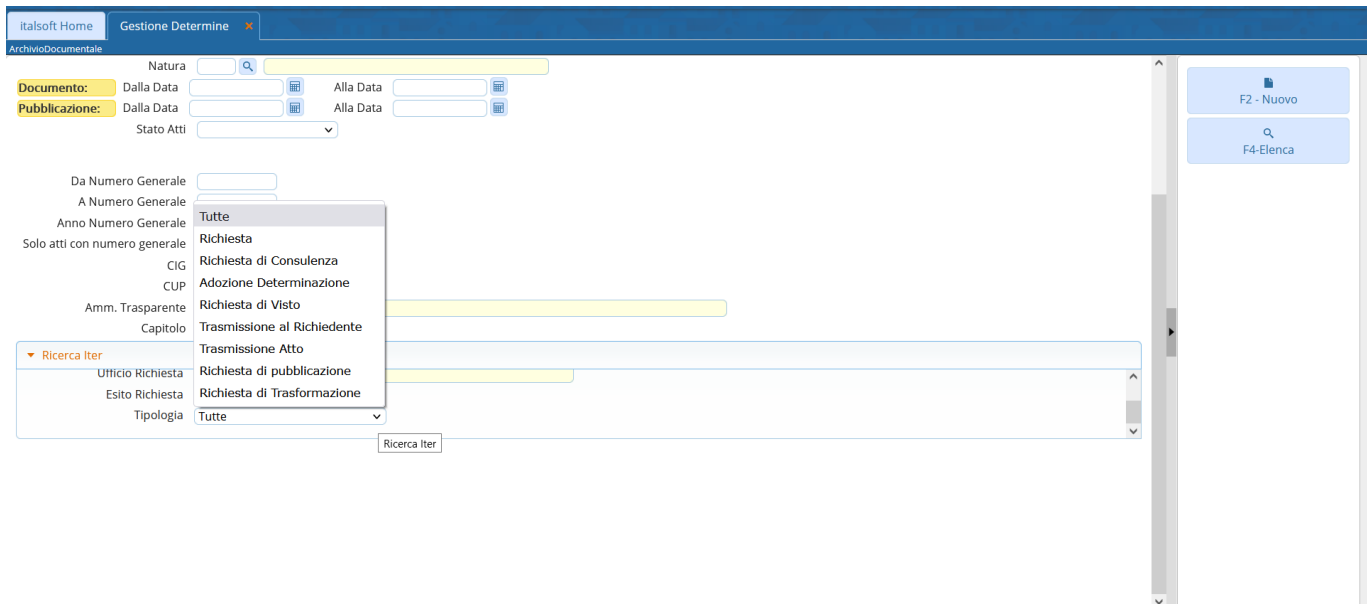
In questo campo è possibile inserire un filtro di ricerca relativo all'unità proponente l'atto che si intende ricercare



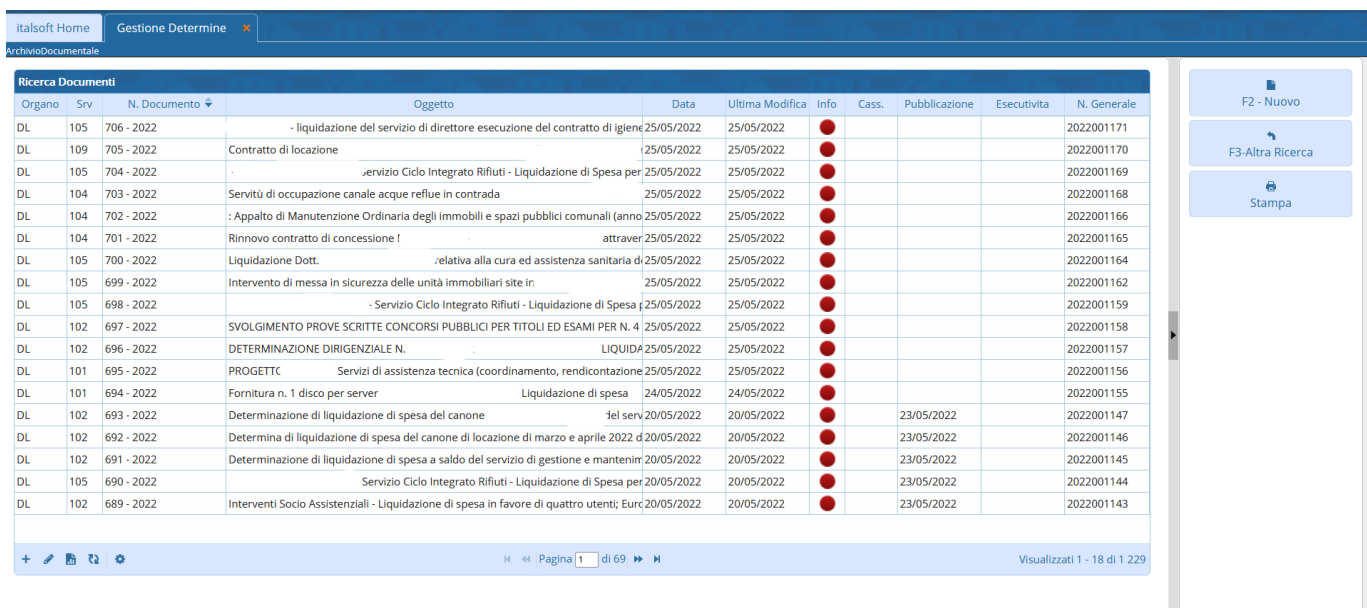
In questo campo è possibile inserire un filtro di ricerca relativo all'esito di un parere espresso durante l'iter



In questo campo è possibile inserire un filtro di ricerca relativo alla tipologia di parere espresso durante l'iter



Cliccando sul tasto "Elenca" il sistema proporrà un elenco dei record filtrati in base a quanto impostato in uno o più campi tra quelli precedentemente descritti: la ricerca così impostata sarà tanto più raffinata quanto maggiore sarà il numero di filtri contemporaneamente valorizzati



Dalla lista proposta sarà possibile accedere al dettaglio di un record operando un doppio click sulla riga corrispondente ed accedendo dunque a tutte le funzioni attive, o alla semplice visualizzazione, per il record stesso

ItaloSoft Home | Gestione Determine

ArchivioDocumentale

Numero 699 Anno 2022 Riservato  **Creato da:** 2019\_Urbanistica e Sviluppo del Territorio  
 Data Atto 25/05/2022 Tipo DETERMINA **Ultima Mod.:** 2019\_Urbanistica e Sviluppo del Territorio  
 N. Generale 001162/2022 **italsoft** Ufficio Ragioneria attività co

**Dati Principali** | Omissis (0) | Iter | Pubblicazioni | Gestione Impegni (0) | Gestione Accertamenti (0) | Altri Dati | Note (0)

Tipo Determina DL ATTO DI LIQUIDAZIONE  
 Dip./Servizio Proponente 105 Settore Urbanistica  
 Classificazione/Servizio  
 Data Esecutivita  
 Non richiede visto/parere contabile

Oggetto\* Intervento di messa in sicurezza delle unità immobiliari site in Rif. Ordinanza sindacale . Liquidazione ai sensi dell'art. 35, comma 18, del D.Lgs. 18 aprile 2016, n. 50, ss.mm.ii, anticipazione del 30% dell'importo del prezzo del valore del contratto d'appalto in favore della ditta  
 Firmatario 000488 LEONARDO 2019\_Urbanistica e Sviluppo del T  
 Responsabile Procedimento ALTRO SOGGETTO 000488 LEONARDO 2019\_Urbanistica e Sviluppo del T  
 Class. Amm. Trasparente  
 CIG CUP

**DETERMINA TRASFORMATA - Proposta N. 0000000000003326 del 20/05/2022** Visualizza Atto

**Elenco Documenti**

Pubbli	File	Descrizione Documento		
	000000006992022DL.docx	000000006992022DL.docx	ORIGINALE	
	000000006992022DL.docx	000000006992022DL.docx	COPIA	
	antonio scianaro_ci_cf.pdf	c887f9973ba17970720b89820922a0d6.pdf	ALLEGATO	304.04 KIB

Menu Funzioni

- Principali
- Sblocca
- Pubblica
- Duplica Dati
- Principali
- Componi Atto PDF
- Altre
- Pubblica in A.T.

\* Gestisci una Determina2 visualizzazioni.

From: <https://wiki.nuvolaitalsoft.it/> - wiki

Permanent link: <https://wiki.nuvolaitalsoft.it/doku.php?id=guide:segreteria:determine>

Last update: 2024/10/15 09:45

