










Legenda icone

Icone sulle tabelle

-  Modificare la riga selezionata
-  Stampare la tabella in formato pdf
-  Stampare la tabella in formato excel
-  Cancellare la riga selezionata della tabella
-  Aggiornare la tabella (Refresh)
-  Aggiungere un elemento alla tabella
-  Personalizzare la larghezza delle colonne della tabella

Icone sui portlet

 Rappresentazione grafica dei passi di iter: i pallini verdi sono i passi già gestiti, i pallini rossi quelli ancora da fare; il pallino grande è il passo da gestire al momento

 Passo di iter assegnato all'intero ufficio

From:
<https://wiki.nuvolaitalsoft.it/> - **wiki**

Permanent link:
https://wiki.nuvolaitalsoft.it/doku.php?id=guide:segreteria:legenda_segreteria&rev=1731324298

Last update: **2024/11/11 11:24**

