


Pubblicare un Ordinanza

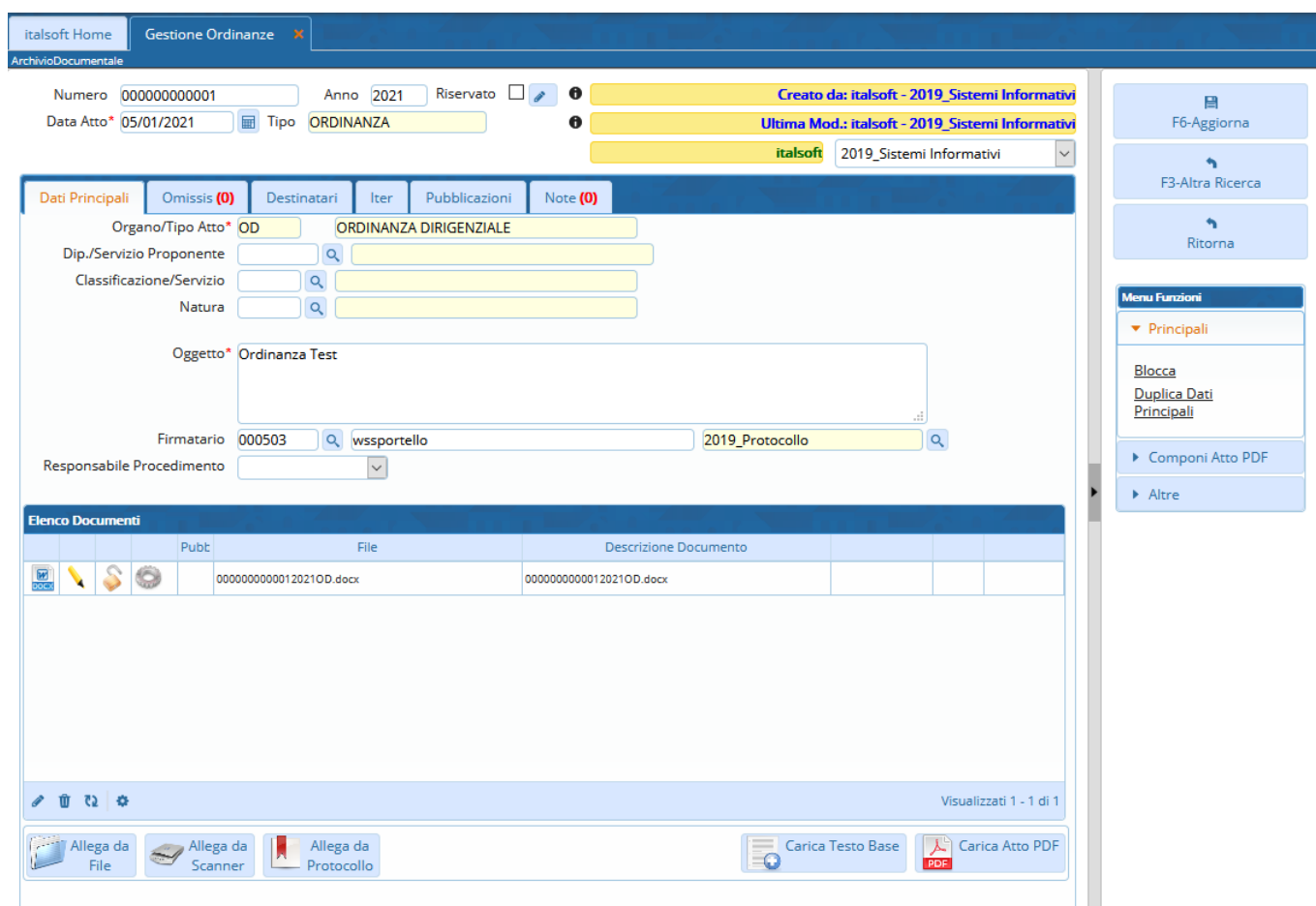
Gli addetti all'Ufficio Segreteria riceveranno le Ordinanze da pubblicare all'Albo pretorio sulla loro *Scrivania degli Atti*.

Saranno evidenziate in verde e avranno l'icona  perché visibili a tutto l'ufficio.

Uno degli addetti dovrà quindi acquisire l'Ordinanza per prenderla in carico e gestirla.


Se invece la pubblicazione è affidata al Responsabile della Segreteria, questo troverà l'Ordinanza da pubblicare solamente sulla sua *Scrivania degli Atti*.


Tornando alla scheda *Dati Principali*, saranno visibili il testo dell'Ordinanza e i pareri.



italsoft Home Gestione Ordinanze

Archivio Documentale


Numero 000000000001 Anno 2021 Riservato ☐  Creato da: italssoft - 2019_Sistemi Informativi


Data Atto* 05/01/2021 Tipo ORDINANZA  Ultima Mod.: italssoft - 2019_Sistemi Informativi


italssoft 2019_Sistemi Informativi

Dati Principali Omissis (0) Destinatari Iter Pubblicazioni Note (0)


Organo/Tipo Atto* OD ORDINANZA DIRIGENZIALE

Dip./Servizio Proponente 

Classificazione/Servizio 


Natura 

Oggetto* Ordinanza Test

Firmatario 000503 wssportello 2019_Protocollo 

Responsabile Procedimento

Elenco Documenti

Publ	File	Descrizione Documento
	0000000000012021OD.docx	0000000000012021OD.docx


Visualizzati 1 - 1 di 1

Allega da File Allega da Scanner Allega da Protocollo

Carica Testo Base Carica Atto PDF

Menu Funzioni

- Principali
- Blocca
- Duplica Dati Principali
- Componi Atto PDF
- Altre

Se il testo non è ancora definitivo, cliccando sul **Menù Funzioni**  in corrispondenza del testo base, si potrà avere un'anteprima della copia, un'anteprima dell'originale finale (ma senza i pareri) o il testo definitivo.

Gestione Allegato
✕

Apri il Documento

Anteprima Copia

Anteprima originale

Genera Definitivo

Scegliendo **Genera Definitivo**, saranno generati il testo definitivo e la copia. Il testo base sarà eliminato.

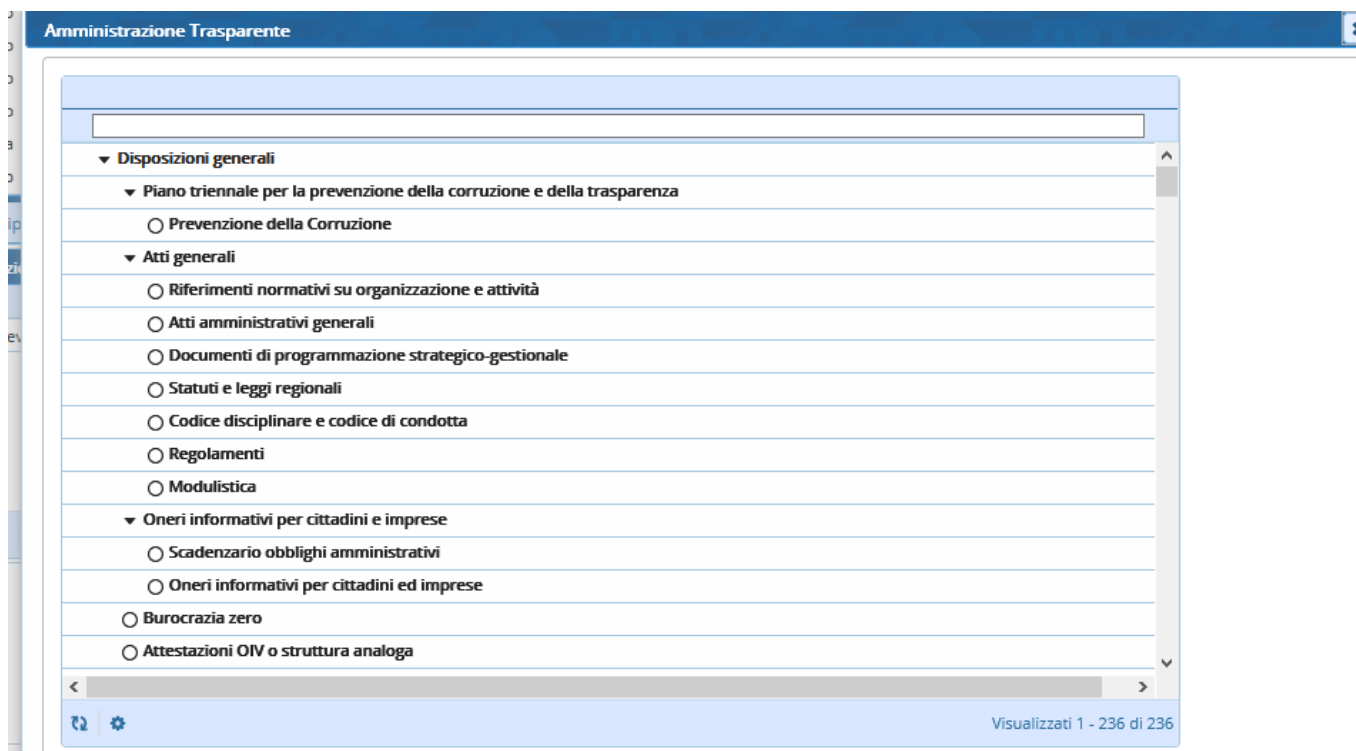
Elenco Documenti									
				Publ	File	Descrizione Documento			
					0000000000012021OD.docx	0000000000012021OD.docx	ORIGINALE		
					0000000000012021OD.docx	0000000000012021OD.docx	COPIA		

A questo punto, si può andare a [caricare e avviare l'iter](#) per la pubblicazione, personalizzato per ogni Ente.

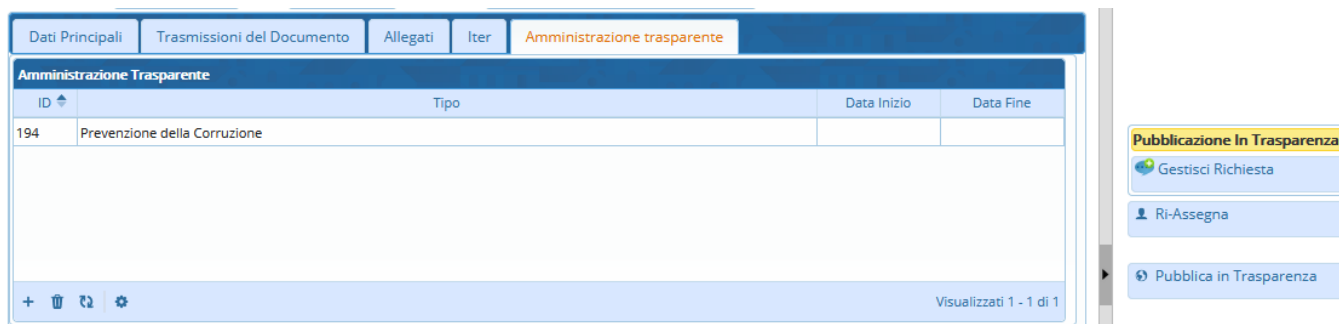
Gestione Richieste									
Sequenzi	Rimuovi	Responsabile			Ufficio	Tipologia	Richiesta	Data esito
1		wssportello			2019_Protocollo	VERIFICA DEL RESPONSABILE	05/01/2021		
2		wssportello (firmatario)			2019_Protocollo	FIRMA ORDINANZA DIRIGENZI	05/01/2021		
3					2019_Protocollo	PROTOCOLLAZIONE	05/01/2021		
4						PUBBLICAZIONE IN TRASPARE	05/01/2021		

Visualizzati 1 - 4 di 4

Una volta arrivati al passo di Pubblicazione in Amministrazione Trasparente sarà necessario inserire la voce in cui vogliamo pubblicare l'ordinanza all'interno dell'Amministrazione Trasparente, facendo un click Sul **+** della tabella **Amministrazione Trasparente** otterremo un elenco di voci

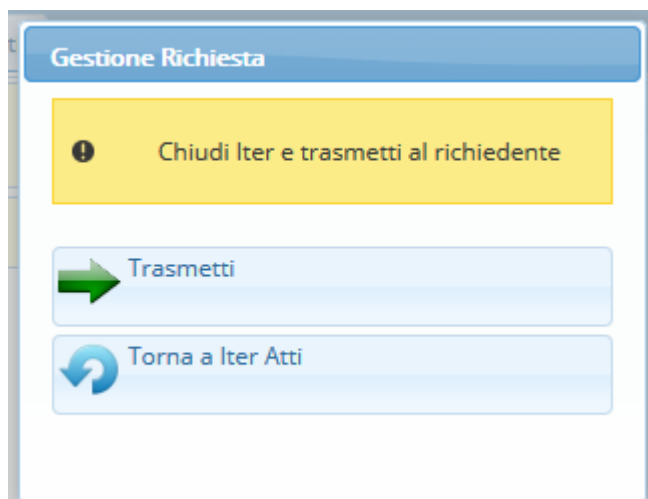


Una volta selezionata la voce la troveremo all'interno della tabella della pubblicazione in amministrazione trasparente e sarà necessario Cliccare il Bottone a destra **Pubblica in Trasparenza**



L'Ordinanza sarà ancora visibile sulla *Scrivania degli Atti*.

Apirla con un doppio click e cliccare **Gestisci Richiesta** per chiudere l'iter e informare l'istruttore/firmatario che il Decreto è stato pubblicato.



From:

<https://wiki.nuvolaitalsoft.it/> - **wiki**

Permanent link:

https://wiki.nuvolaitalsoft.it/doku.php?id=guide:segreteria:pubblicazione_ordinanza&rev=1609843288

Last update: **2021/01/05 10:41**

