

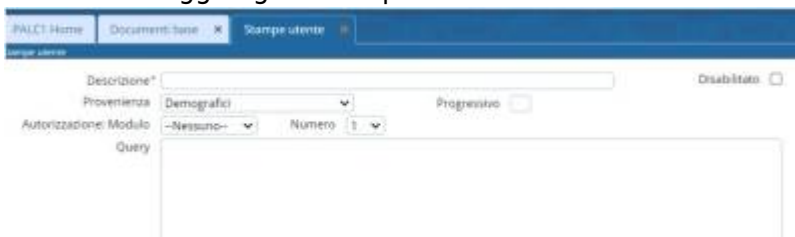
Stampe Personalizzate Utente

E' possibile memorizzare delle query personalizzate con estrazione in excel da lanciare poi in maniera autonoma

Modulo base ==> Utilità ==> Stampe Utente

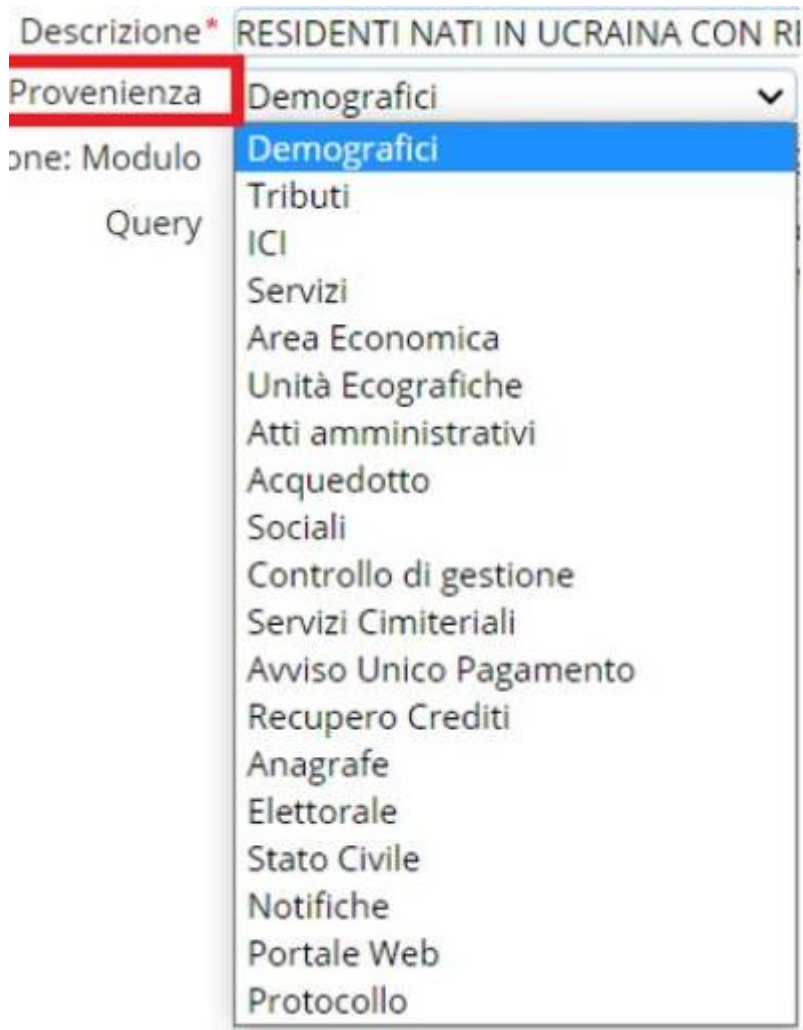


Con il tasto aggiungi viene aperta la schermata di inserimento

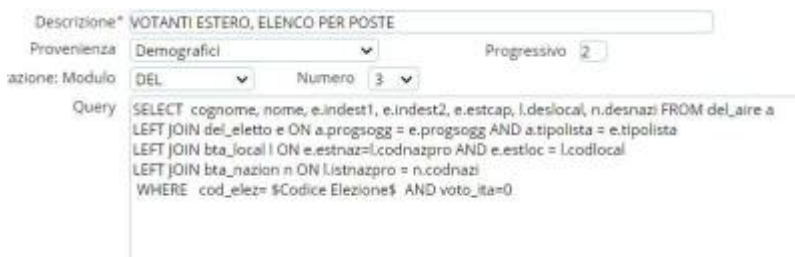
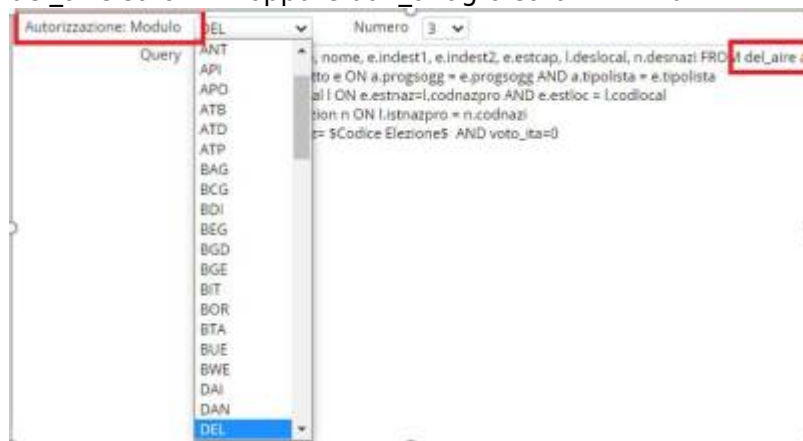


Descrizione: Indicare una descrizione parlante in modo da far comprendere all'utente di che tipo di estrazione verrà eseguita, es.: RESIDENTI NATI IN UCRAINA CON RECAPITO TELEFONICO

Provenienza: Indicare l'area corrispondente a seconda dell'estrazione che si stà eseguendo



Autorizzazione modulo: Solitamente legato alla tabella che si sta leggendo esempio del_eletto, del_aire sarà DEL oppure dan_anagra sarà DAN



Query: scrivere l'intera query

Progressivo e numero: vengono impostati automaticamente dal programma

From:

<https://wiki.nuvolaitalsoft.it/> - **wiki**

Permanent link:

https://wiki.nuvolaitalsoft.it/doku.php?id=guide:stampe_utente:start&rev=1684999060

Last update: **2023/05/25 07:17**

