

# Stampe Personalizzate Utente

E' possibile memorizzare delle query personalizzate con estrazione in excel da lanciare poi in maniera autonoma <br>

Modulo base ==> Utilità ==> Stampe Utente

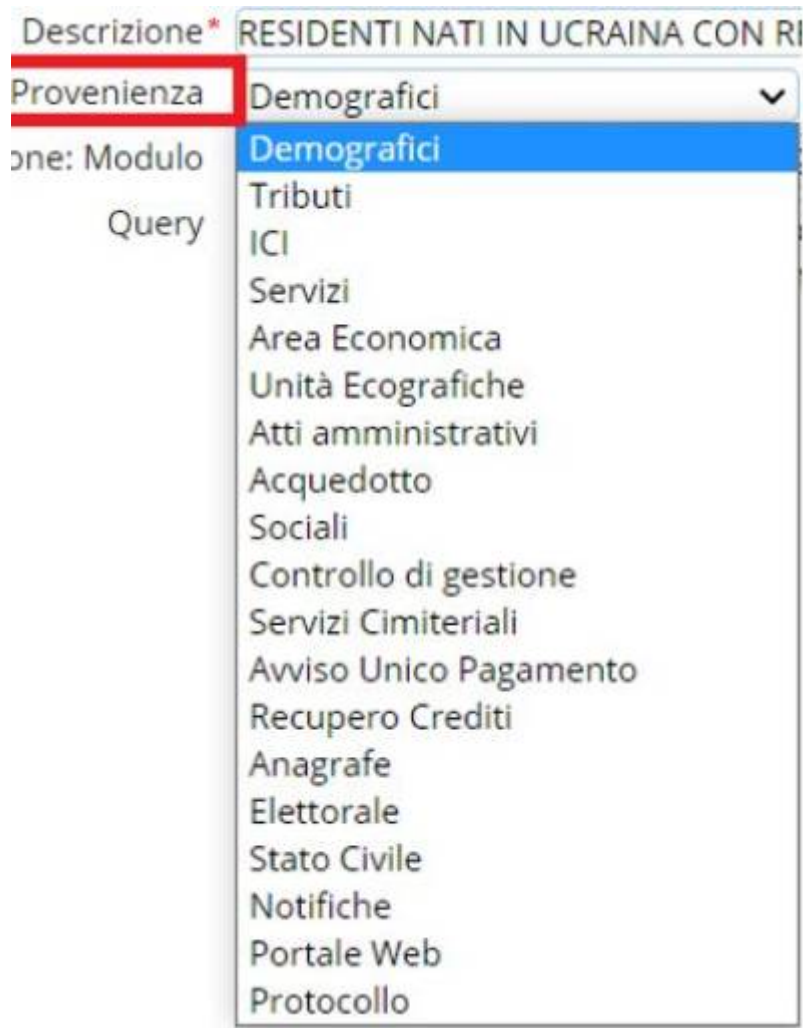


Con il tasto aggiungi viene aperta la schermata di inserimento

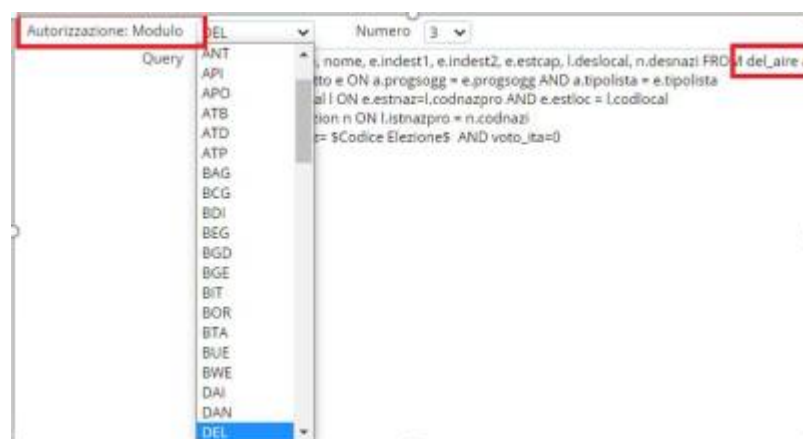


**Descrizione:** Indicare una descrizione parlante in modo da far comprendere all'utente di che tipo di estrazione verrà eseguita, es.: RESIDENTI NATI IN UCRAINA CON RECAPITO TELEFONICO

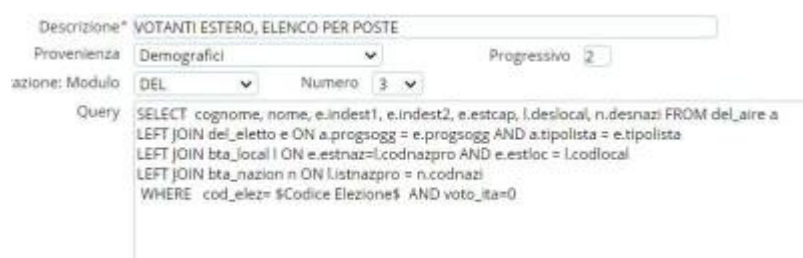
**Provenienza:** Indicare l'area corrispondente a seconda dell'estrazione che si stà eseguendo



**Autorizzazione modulo:** Solitamente legato alla tabella che si sta leggendo esempio del\_eletto, del\_aire sarà DEL oppure dan\_anagra sarà DAN



**Query:** scrivere l'intera query



**Progressivo e numero:** vengono impostati automaticamente dal programma

From:

<https://wiki.nuvolaitalsoft.it/> - **wiki**

Permanent link:

[https://wiki.nuvolaitalsoft.it/doku.php?id=guide:stampe\\_utente:start&rev=1684999099](https://wiki.nuvolaitalsoft.it/doku.php?id=guide:stampe_utente:start&rev=1684999099)

Last update: **2023/05/25 07:18**

