

Il Desktop ed i comandi principali

Eseguito il login iniziale, si verrà reindirizzati alla pagina desktop del gestionale (Fig. 1).

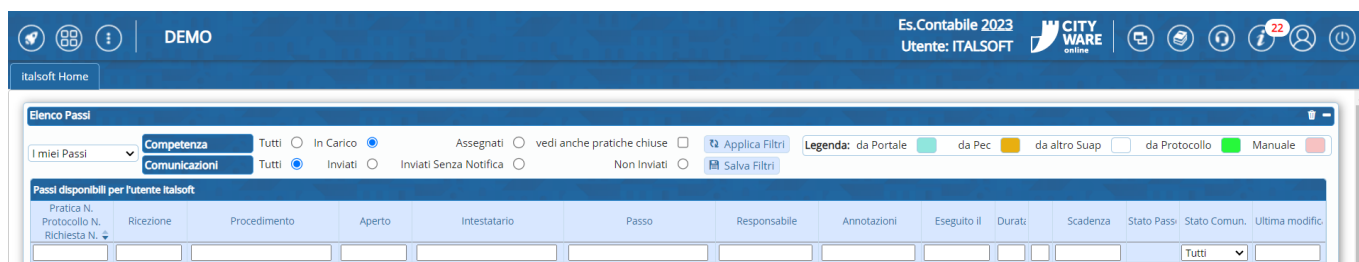


Fig. 1: Desktop




Nella parte superiore si trovano dei comandi (Fig. 2) utili sia per la navigazione attraverso le varie funzioni che al settaggio delle impostazioni.



Fig. 2: Comandi del desktop




Nella parte a sinistra sono presenti i seguenti bottoni:





-  **[RECENTI]**: Un utile menù rapido che elenca le ultime 10 funzioni di menù visitate, cliccando sopra una voce la funzione viene nuovamente aperta. recentemente aperte, il quale aprirà un elenco a discesa sul quale sarà possibile cliccare per scegliere
-  **[APP CENTER]**: Visualizza il menù in forma grafica
-  **[MENU]**: Apre il menù a tendina che elenca l'elenco delle funzioni abilitate all'utente, suddivise per categorie

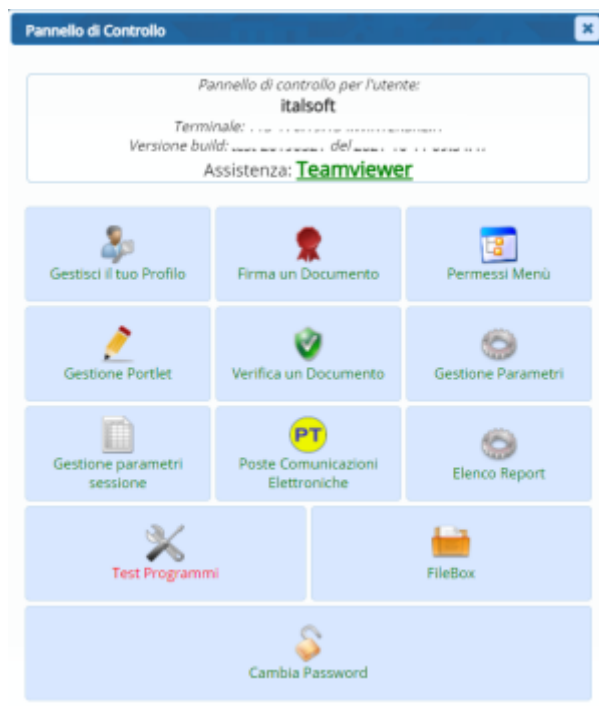
Nella parte destra sono presenti i seguenti bottoni:




-  **[CAMBIA TEMA]**: Apre un menù a tendina per la selezione del tema
-  **[DOCUMENTAZIONE]**: Apre una finestra che permette di consultare le **"Guide Utente"**, si consiglia di cliccare il bottone **[Apri nel Browser]** così da poter avere un maggiore spazio per visualizzare i manuali e permettere allo stesso tempo di continuare il proprio lavoro
-  **[SUPPORTO E ASSISTENZA]**: Apre una finestra con i contatti e-mail per l'apertura dei

ticket, nella parte inferiore ci sono anche i contatti telefonici delle varie sedi

-  **[AVVISI]**: Apre una tab per la “**Gestione Avvisi**” dove vengono elencati tutti gli avvisi ricevuti (promemoria, ecc...), nella parte in alto a destra dell'icona viene riportato anche un badge di notifiche con il numero degli avvisi da leggere
-  **[IMPOSTAZIONI E UTILITÀ]**: Permette di accedere al menù per le configurazioni e le utilità (Fig. 14)



-  **[TERMINA SESSIONE]**: Termina la sessione di lavoro effettuando il logout.

24 visualizzazioni.

From:
<https://wiki.nuvolaitalsoft.it/> - **wiki**

Permanent link:
<https://wiki.nuvolaitalsoft.it/doku.php?id=guide:suapsue:desktop&rev=1728985552>

Last update: **2024/10/15 09:45**

