

Importare un passo da Backend Remoto

Per importare un passo da Backend Remoto in un fascicolo elettronico cliccare il bottone **[Importa Passi]** (Fig. 1) posizionato sulla colonna di destra

The screenshot shows the 'Gestione Fascicoli Elettronici' interface. It includes fields for 'Sigla / Numero / Anno', 'Registrazione*', 'Ricezione*', 'Data protocollo', and 'Protocollo'. Below these are sections for 'Bar' and 'Procedimento'. The 'Importa Passi' button is located in the right-hand sidebar, highlighted with a red rectangle.

Fig. 1

Cliccare il bottone **[F2-Da backend remoto]** (Fig. 2)

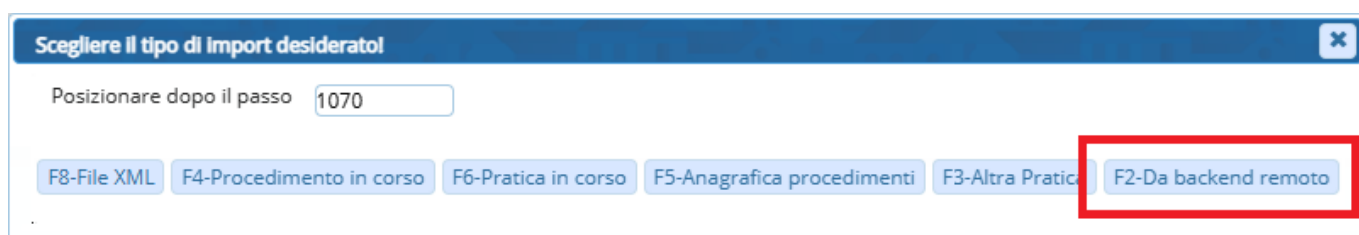
The screenshot shows a dialog box titled 'Scegliere il tipo di import desiderato'. It contains a text field 'Posizionare dopo il passo' with the value '1070'. Below this are several buttons: 'F8-File XML', 'F4-Procedimento in corso', 'F6-Pratica in corso', 'F5-Anagrafica procedimenti', 'F3-Altra Pratica', and 'F2-Da backend remoto'. The 'F2-Da backend remoto' button is highlighted with a red rectangle.

Fig. 2

Selezionare nel campo **"Remoto"** (Fig. 3) il Backend desiderato, compilare i parametri per la ricerca e cliccare il bottone **[F4 . Ricerca]** posizionato sulla colonna di destra

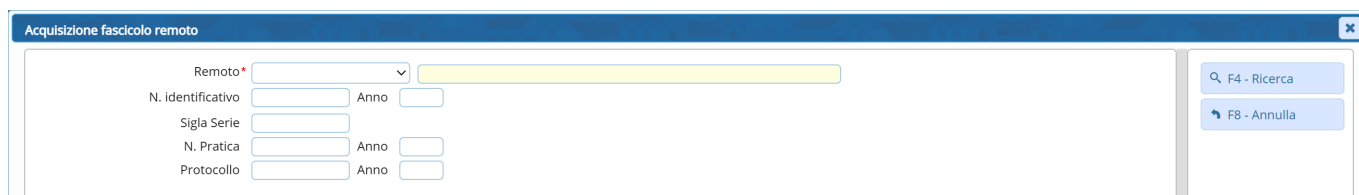
The screenshot shows a dialog box titled 'Acquisizione fascicolo remoto'. It contains a dropdown menu labeled 'Remoto*' and several input fields for 'N. identificativo', 'Anno', 'Sigla Serie', 'N. Pratica', and 'Protocollo'. The 'Remoto*' dropdown menu is highlighted with a red rectangle.

Fig. 3

Selezionare uno o più passi da importare cliccando sul flag della prima colonna della lista (Fig. 4), per terminare l'importazione cliccare il bottone **[F5 - Importa passi]** (Fig. 4)

Acquisizione fascicolo remoto

Remoto *
SUAP - M
N. identificativo
Sigla Serie
N. Pratica
Protocollo

https://bosuap.regione.marche.it/ws/Pratiche/praWsFascicolo.php?wsdl

Anno
2025

Valorizza Protocollo

N. Pratica
Proc./Evento
Ricezione
Registrazione
Sportello
Aggregato
Protocollo

SUAP/1/2025
001000 - Domanda per la P
01/01/2025 08:09
08/01/2025
2
0
000249 del 2025

Denominazione	Ruolo	C.F. / P. IVA	Email
S	DICHIARANTE	S	
S	IMPRESA	S	
S	ESIBENTE	S	e@pec.it

Visualizzati 1 - 3 di 3

Elenco passi

Seq.	Passo	Aperto	Chiuso	Eseguito il	Scadenza	Responsabile	Tipo
160	COMUNICAZIONE	09/01/2025				P	

Visualizzati 1 - 1 di 1

F4 - Ricerca

F8 - Annulla


F5 - Importa passi

Fig. 4

From:
<https://wiki.nuvolaitalsoft.it/> - **wiki**

Permanent link:
https://wiki.nuvolaitalsoft.it/doku.php?id=guide:suapsue:import_passo_backend&rev=1764857957

Last update: **2025/12/04 14:19**



<https://wiki.nuvolaitalsoft.it/>

Printed on 2026/01/19 18:51