

# Aggiornamento del 02/03/2023

## News commerciali

### Dematerializzazione

Nuova possibilità di acquisire l'archivio cartaceo delle pratiche edilizie partendo da un file Excel accompagnato dagli allegati progettuali, i file delle scansioni effettuate per la dematerializzazione. È stato realizzato un servizio che consente sostanzialmente di creare i Fascicoli Elettronici partendo da un file Excel costruito su un tracciato prestabilito e parallelamente se esistono degli allegati, frutto di scansioni dell'archivio cartaceo o se comunque esistono degli allegati che si riferiscono a tali pratiche, si possono acquisire automaticamente come allegati di pratica. Il servizio può creare i fascicoli leggendo il file Excel con due modalità di dati (Fig. 1):

- Una riga di Excel per pratica
- Una riga di Excel per allegato

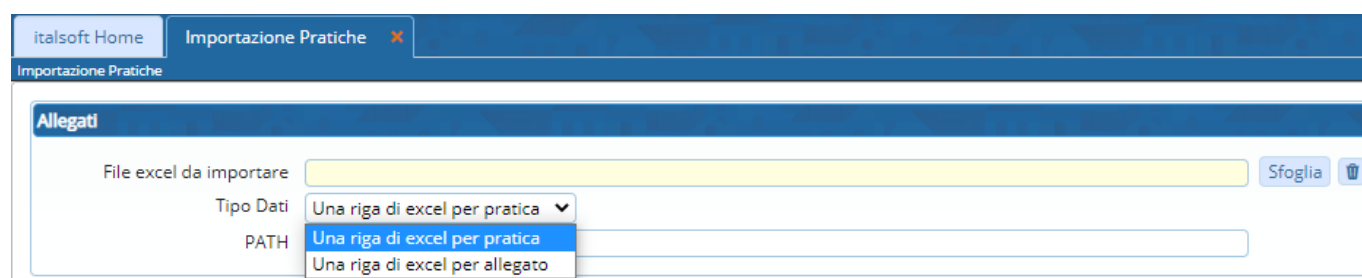


Fig. 1: Porzione della funzione per l'importazione delle pratiche da file Excel

Il servizio comprende inoltre la sistemazione del file Excel in modo che abbia le colonne (tracciato) e i dati compatibili a come previsto dal programma di importazione.

🔊 Per ulteriori informazioni contattare il proprio commerciale di riferimento oppure scrivere a [info@palitalsoft.it](mailto:info@palitalsoft.it)

### Front Office - Nuova sezione con le pratiche senza richiesta on-line

Nuova funzionalità disponibile per i portali SUE e SUAP per rendere accessibili ai cittadini e tecnici professionisti, le pratiche gestite nel back office del comune che non sono state create nei nostri portali Palitalsoft.

La nuova sezione (Fig. 2) si identifica come **“Pratiche senza richiesta on-line”** offre la possibilità di consultare e integrare tutte le pratiche gestite nel BO del comune, che non sono attualmente presenti dalla sezione **“Consultazione Pratiche”**, nella quale si trovano come è noto, tutte le richieste on-line in corso e inoltrate.

Portale Demo Presentazione Guida allo sportello Benvenuto MARIO ROSSI Profilo utente Esci

**CITY WARE online** Portale Demo SUE

cerca nel sito

Presentazione istanze **Pratiche senza richiesta on-line** Gestione istanze Riservato agli enti Normative e PRG Consultazione Pratiche Visualizzatore GIS Calendario prenotazioni

Home > Pratiche senza richiesta on-line

◀ Nuova ricerca

Pratica N. Protocollo N.	Stato	Oggetto	Assegnatario	Avente Titolo	Localizzazione Intervento	Visualizza Integrazioni	Integra/Annulla
SUE/5/2023 Prot. 15/2023	Lavori ripresi	COMUNICAZIONE INIZIO LAVORI ASSEVERATA PFR	sabatinelli marco	utente prova (MSCMHL68P18H211K)	via angelo giovani 32	in Compilazione: 1 Inoltrate: 1	

1 - 1 di 1 10 per pagina pag. 1

Fig. 2: Nuova sezione per gestire e integrare le pratiche esistenti nel Back Office (BO) non originate da una richiesta on-line

In questa nuova sezione sempre protetta dal proprio login, si potranno gestire tutte le pratiche in cui ogni tecnico professionista ha partecipato, con diversi incarichi. Potranno quindi essere visibili ed integrate se necessario. Le pratiche messe a disposizione saranno quelle inserite nel BO provenienti da un recupero dati o inserite da protocollo o ancora acquisite tramite la nuova funzionalità descritta al punto precedente (dematerializzazione), comunque non inserite dal portale Palitalsoft.

**Consulta la guida "Gestione dei Fascicoli Elettronici senza richiesta on-line (Archivio Pratiche)"**

## Migliorie adeguate

### Procedimento online DILA

È stato predisposto un nuovo modello digitale per la presentazione al SUE (Front Office) delle Dichiarazioni Inizio Lavori Asseverate.

## Migliorie evolutive

### Ricerca combinata tra tipo passo e stato passo

La funzione di ricerca standard **[40. Fascicoli Elettronici - 30. Gestione - 20. Fascicolo Elettronico]** nella sezione **"Ricerca Iter Pratica"** (Fig. 3) la ricerca è stata migliorata consentendo di combinare insieme i dati del *tipo passo* e del relativo *stato passo*. Questa modifica consente di estrarre tutti i fascicoli con un certo tipo passo, ad esempio *"Commissione Paesaggio"* con un certo stato ad esempio *"In esecuzione"*.

Ricerche Iter Pratica

Da Data Scadenza

A Data Scadenza

Tipologia Passo

Stato Passo

Descrizione Passo

Annotazioni Passo

Valore Campo Aggiuntivo

Nome Campo Aggiuntivo

Dati Aggiuntivi

Stato Allegati

Pratiche Superiori a Giorni

Assegnata a

Tipo Assegnazione

Da Data Chiusura

A Data Chiusura

Responsabile

Fig. 3: Sezione per la “Ricerca Iter Pratica”

Ricerca per Dati Aggiuntivi

Nella sessa sezione [Ricerca Iter Pratica] (Fig. 3) la ricerca per dati aggiuntivi è stata migliorata consentendo ora di memorizzare le estrazioni per poi richiamarle tramite la lente di selezione (Fig. 3); la lista con le condizioni già salvate pronte da usare appare come da Fig. 4.

Risultato Ricerca

Elenco Condizioni

Codice	Descrizione	Condizione
000001	SCIA (Fascicoli Sistematici)	il campo PRAAGGIUNTIVIGEN.SCIA_ED_001T è uguale oppure il campo PRAAGGIUNTIVIGEN.SCIA_ED_002 è uguale oppure il campo PRAAGGIUNTIVIGEN.SCIA_ED_003 è uguale
000002	SCIA (Verifica pre sorteggio)	il campo PRAAGGIUNTIVIGEN.SCIA_ED_001T è uguale e il campo PRAAGGIUNTIVIGEN.SCIA_ED_002 è uguale e il campo PRAAGGIUNTIVIGEN.SCIA_ED_004 è uguale
000003	SCA (Fascicoli Sistematici)	il campo PRAAGGIUNTIVI.ATTESTATO_10_ED_001 è uguale oppure il campo PRAAGGIUNTIVI.ATTESTATO_10_ED_002 è uguale oppure il campo PRAAGGIUNTIVI.ATTESTATO_10_ED_003 è uguale
000004	SCA (Verifica pre sorteggio)	il campo PRAAGGIUNTIVI.ATTESTATO_10_ED_001 è uguale e il campo PRAAGGIUNTIVI.ATTESTATO_10_ED_002 è uguale e il campo PRAAGGIUNTIVI.ATTESTATO_10_ED_003 è uguale
000005	CILA (Fascicoli Sistematici)	il campo PRAAGGIUNTIVI.MODELLO_CILA_PESARENSE è uguale oppure il campo PRAAGGIUNTIVI.MODELLO_CILA_PESARENSE è uguale
000006	CILA (Verifica pre sorteggio)	il campo PRAAGGIUNTIVI.MODELLO_CILA_PESARENSE è uguale e il campo PRAAGGIUNTIVI.MODELLO_CILA_PESARENSE è uguale
000007	CILAS (Fascicoli Sistematici)	il campo PRAAGGIUNTIVI.CILAS_010_ED_004 è uguale
000008	CILAS (Verifica pre sorteggio)	il campo PRAAGGIUNTIVI.CILAS_010_ED_004 è uguale

Fig. 4: Sezione per la “Ricerca Iter Pratica”

La funzione per creare e costruire le estrazioni sui dati aggiuntivi è la seguente **[40. Fascicoli Elettronici - 70. Utilità - 190. Condizioni Dati Aggiuntivi]**.

Ricerca per più di un Procedimento

La funzione di ricerca standard **[40. Fascicoli Elettronici - 30. Gestione - 20. Fascicolo**

**Elettronico]** nella sezione **“Ricerca per Classificazione”** (Fig. 5) è stata migliorata consentendo la selezione multipla (lente) dei procedimenti. Il bottone con il cestino consente di pulire tutti i numeri dei procedimenti già selezionati.

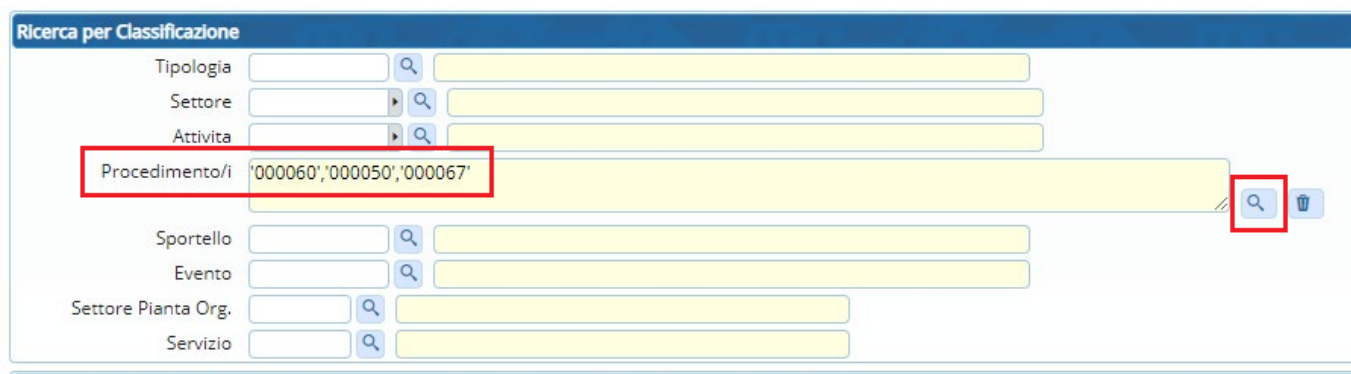


Fig. 5: Sezione per la “Ricerca per Classificazione” per procedimenti multipla

## Stampa ricevuta dei Fascicoli Elettronici

Nella stampa della ricevuta (Fig. 6) è stata aggiunta la lista con le **“Richieste”** che contiene le descrizioni dei passi con relativi estremi di protocollo, dei sub-procedimenti collegati alla pratica principale.

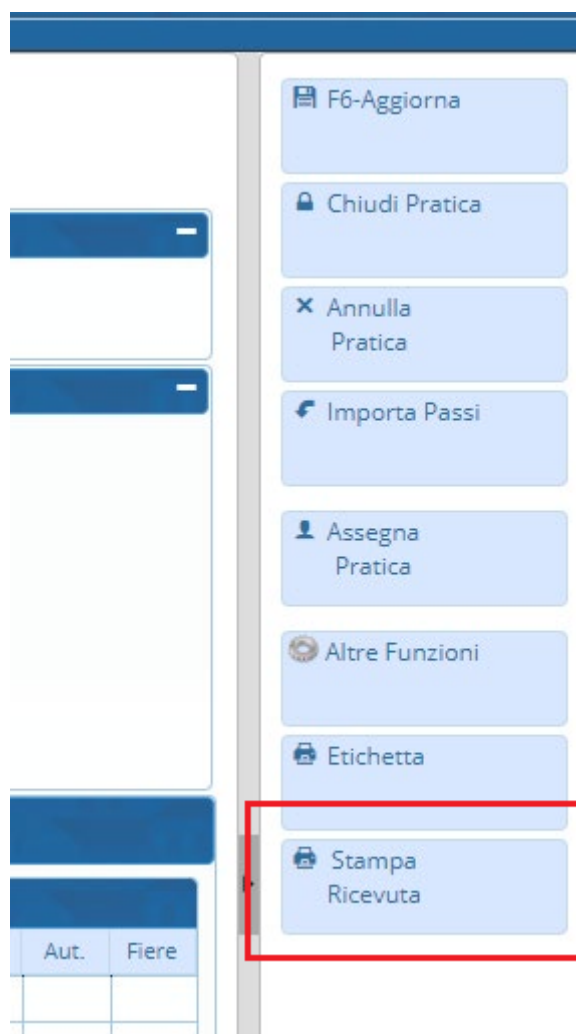


Fig. 6: Barra dei comandi nei Fascicoli Elettronici

**Colonna [Evento] nella stampa Excel della ricerca dei Fascicoli**

**Finestra di consultazione dei passi**

**Dizionario dei campi @ per i [Documenti base]**

**Portlet "Richieste on-line in attesa di acquisizione"**

**Tab "Assegnazioni"**

**Sorteggi**

**Ricerca per numero di richiesta on-line**

**Migliorie correttive**

**Calcolo aliquota costo di costruzione: tipo comune**

**Importazione da Backend remoto**

**Caratteri non accettati sugli allegati di Accesso Unitario**

From:  
<https://wiki.nuvolaitalsoft.it/> - wiki

Permanent link:  
[https://wiki.nuvolaitalsoft.it/doku.php?id=guide:suapsue:lettere\\_aggiornamento\\_suap\\_sue:23.03.02&rev=1697639765](https://wiki.nuvolaitalsoft.it/doku.php?id=guide:suapsue:lettere_aggiornamento_suap_sue:23.03.02&rev=1697639765)

Last update: 2023/10/18 14:36

