

# Aggiornamento del 02/03/2023

## News commerciali

### Dematerializzazione

Nuova possibilità di acquisire l'archivio cartaceo delle pratiche edilizie partendo da un file Excel accompagnato dagli allegati progettuali, i file delle scansioni effettuate per la dematerializzazione. È stato realizzato un servizio che consente sostanzialmente di creare i Fascicoli Elettronici partendo da un file Excel costruito su un tracciato prestabilito e parallelamente se esistono degli allegati, frutto di scansioni dell'archivio cartaceo o se comunque esistono degli allegati che si riferiscono a tali pratiche, si possono acquisire automaticamente come allegati di pratica. Il servizio può creare i fascicoli leggendo il file Excel con due modalità di dati (Fig. 1):

- Una riga di Excel per pratica
- Una riga di Excel per allegato

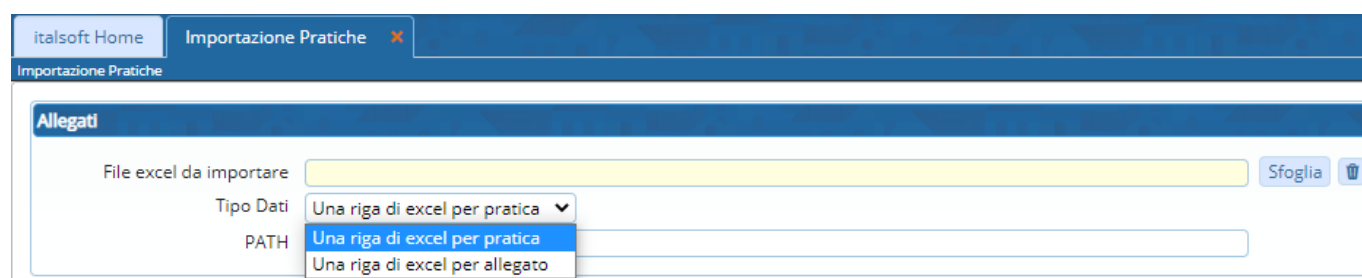
The screenshot shows a web application interface for 'Importazione Pratiche'. At the top, there's a blue header with 'italsoft Home' and 'Importazione Pratiche'. Below this, a section titled 'Allegati' contains a form. The form has a text input field labeled 'File excel da importare' with a yellow background, a 'Sfoglia' button, and a trash icon. Below this is a dropdown menu for 'Tipo Dati' with two options: 'Una riga di excel per pratica' (selected) and 'Una riga di excel per allegato'. At the bottom of the form is a text input field labeled 'PATH'.

Fig. 1: Porzione della funzione per l'importazione delle pratiche da file Excel

Il servizio comprende inoltre la sistemazione del file Excel in modo che abbia le colonne (tracciato) e i dati compatibili a come previsto dal programma di importazione.

🔊 Per ulteriori informazioni contattare il proprio commerciale di riferimento oppure scrivere a [info@palitalsoft.it](mailto:info@palitalsoft.it)

### Front Office - Nuova sezione con le pratiche senza richiesta on-line

Nuova funzionalità disponibile per i portali SUE e SUAP per rendere accessibili ai cittadini e tecnici professionisti, le pratiche gestite nel back office del comune che non sono state create nei nostri portali Palitalsoft.

La nuova sezione (Fig. 2) si identifica come **“Pratiche senza richiesta on-line”** offre la possibilità di consultare e integrare tutte le pratiche gestite nel BO del comune, che non sono attualmente presenti dalla sezione **“Consultazione Pratiche”**, nella quale si trovano come è noto, tutte le richieste on-line in corso e inoltrate.

Portale Demo Presentazione Guida allo sportello Benvenuto MARIO ROSSI Profilo utente Esci

**CITY WARE online** Portale Demo SUE

cerca nel sito

Presentazione istanze **Pratiche senza richiesta on-line** Gestione istanze Riservato agli enti Normative e PRG Consultazione Pratiche Visualizzatore GIS Calendario prenotazioni

Home > Pratiche senza richiesta on-line

◀ Nuova ricerca

Pratica N. Protocollo N.	Stato	Oggetto	Assegnatario	Avente Titolo	Localizzazione Intervento	Visualizza Integrazioni	Integra/Annulla
SUE/5/2023 Prot. 15/2023	Lavori ripresi	COMUNICAZIONE INIZIO LAVORI ASSEVERATA PFR	sabatinelli marco	utente prova (MSCMHL68P18H211K)	via angelo giovani 32	in Compilazione: 1 Inoltrate: 1	

1 - 1 di 1 10 per pagina pag. 1

Fig. 2: Nuova sezione per gestire e integrare le pratiche esistenti nel Back Office (BO) non originate da una richiesta on-line

In questa nuova sezione sempre protetta dal proprio login, si potranno gestire tutte le pratiche in cui ogni tecnico professionista ha partecipato, con diversi incarichi. Potranno quindi essere visibili ed integrate se necessario. Le pratiche messe a disposizione saranno quelle inserite nel BO provenienti da un recupero dati o inserite da protocollo o ancora acquisite tramite la nuova funzionalità descritta al punto precedente (dematerializzazione), comunque non inserite dal portale Palitalsoft.

**Consulta la guida "Gestione dei Fascicoli Elettronici senza richiesta on-line (Archivio Pratiche)"**

## Migliorie adeguate

### Procedimento online DILA

È stato predisposto un nuovo modello digitale per la presentazione al SUE (Front Office) delle Dichiarazioni Inizio Lavori Asseverate.

## Migliorie evolutive

### Ricerca combinata tra tipo passo e stato passo

La funzione di ricerca standard **[40. Fascicoli Elettronici - 30. Gestione - 20. Fascicolo Elettronico]** nella sezione **"Ricerca Iter Pratica"** (Fig. 3) la ricerca è stata migliorata consentendo di combinare insieme i dati del *tipo passo* e del relativo *stato passo*. Questa modifica consente di estrarre tutti i fascicoli con un certo tipo passo, ad esempio *"Commissione Paesaggio"* con un certo stato ad esempio *"In esecuzione"*.

Ricerche Iter Pratica

Da Data Scadenza

A Data Scadenza

Tipologia Passo

Stato Passo

Descrizione Passo

Annotazioni Passo

Valore Campo Aggiuntivo

Nome Campo Aggiuntivo

Dati Aggiuntivi

Stato Allegati

Pratiche Superiori a Giorni

Assegnata a

Tipo Assegnazione

Da Data Chiusura

A Data Chiusura

Responsabile

Fig. 3: Sezione per la “Ricerca Iter Pratica”

Ricerca per Dati Aggiuntivi

Nella sessa sezione [Ricerca Iter Pratica] (Fig. 3) la ricerca per dati aggiuntivi è stata migliorata consentendo ora di memorizzare le estrazioni per poi richiamarle tramite la lente di selezione (Fig. 3); la lista con le condizioni già salvate pronte da usare appare come da Fig. 4.

Resultato Ricerca

Elenco Condizioni

Codice	Descrizione	Condizione
000001	SCIA (Fascicoli Sistemati)	il campo PRAAGGIUNTIVIGEN.SCIA_ED_001T è ug oppure il campo PRAAGGIUNTIVIGEN.SCIA_ED_00 oppure il campo PRAAGGIUNTIVIGEN.SCIA_ED_00
000002	SCIA (Verifica pre sorteggio)	il campo PRAAGGIUNTIVIGEN.SCIA_ED_001T è ug e il campo PRAAGGIUNTIVIGEN.SCIA_ED_002 è ug e il campo PRAAGGIUNTIVIGEN.SCIA_ED_004 è ug
000003	SCA (Fascicoli Sistemati)	il campo PRAAGGIUNTIV.ATTESTATO_10_ED_001 oppure il campo PRAAGGIUNTIV.ATTESTATO_10_ oppure il campo PRAAGGIUNTIV.ATTESTATO_10_
000004	SCA (Verifica pre sorteggio)	il campo PRAAGGIUNTIV.ATTESTATO_10_ED_001 e il campo PRAAGGIUNTIV.ATTESTATO_10_ED_00 e il campo PRAAGGIUNTIV.ATTESTATO_10_ED_30
000005	CILA (Fascicoli Sistemati)	il campo PRAAGGIUNTIV.MODELLO_CILA_PESAR oppure il campo PRAAGGIUNTIV.MODELLO_CILA_PESAR
000006	CILA (Verifica pre sorteggio)	il campo PRAAGGIUNTIV.MODELLO_CILA_PESAR e il campo PRAAGGIUNTIV.MODELLO_CILA_PESA
000007	CILAS (Fascicoli Sistemati)	il campo PRAAGGIUNTIV.CILAS_010_ED_004 è ug
000008	CILAS (Verifica pre sorteggio)	il campo PRAAGGIUNTIV.CILAS_010_ED_004 è ug

Fig. 4: Sezione per la “Ricerca Iter Pratica”

La funzione per creare e costruire le estrazioni sui dati aggiuntivi è la seguente **[40. Fascicoli Elettronici - 70. Utilità - 190. Condizioni Dati Aggiuntivi]**.

Ricerca per più di un Procedimento

La funzione di ricerca standard **[40. Fascicoli Elettronici - 30. Gestione - 20. Fascicolo Elettronico]** nella sezione “Ricerca per Classificazione” (Fig. 5) è stata migliorata consentendo la selezione multipla (lente) dei procedimenti. Il bottone con il cestino consente di pulire tutti i numeri dei procedimenti già selezionati.

Fig. 5: Sezione per la “Ricerca per Classificazione” per procedimenti multipla

## Stampa ricevuta dei Fascicoli Elettronici

Nella stampa della ricevuta (Fig. 6) è stata aggiunta la lista con le **“Richieste”** che contiene le descrizioni dei passi con relativi estremi di protocollo, dei sub-procedimenti collegati alla pratica principale.

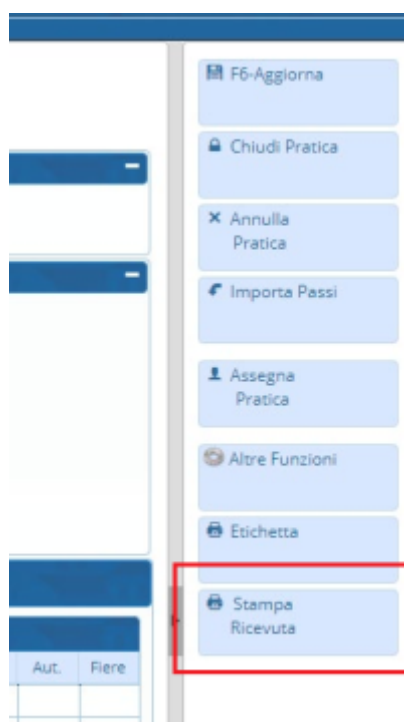


Fig. 6: Barra dei comandi nei Fascicoli Elettronici

## Colonna [Evento] nella stampa Excel della ricerca dei Fascicoli

È stata aggiunta la colonna dell’evento nell’estrazione Excel che si ha in calce alla lista di ricerca dei fascicoli elettronici.

## Finestra di consultazione dei passi

È stato sostituito il numero identificativo (es. 000159/2023) con il più ufficiale e riconoscibile numero pratica (Fig. 7 es. SUE/6/2023).

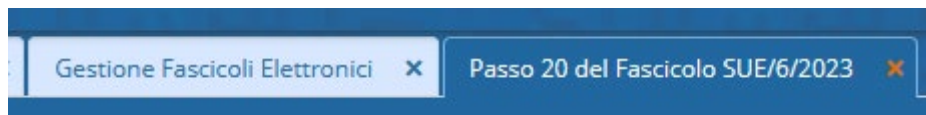


Fig. 7: Tab di consultazione dei passi

## Dizionario dei campi @ per i [Documenti base]

La ricerca e scelta dei campi @ è stata implementata e le descrizioni delle voci da selezionare sono state semplificate per facilitare il lavoro di ricerca della variabile da usare nei testi.

## Portlet "Richieste on-line in attesa di acquisizione"

Nel portlet è stata aggiunta la colonna **"Pratica Padre"** che mostra per le richieste on-line di integrazione e per i procedimenti post-abilitativi il numero pratica (es. *SUE/142/2022*) della pratica a cui si collega il procedimento in ingresso (Fig. 8). Inoltre il **"numero pratica padre"** può essere usato nel template del dettaglio di acquisizione delle richieste presenti nel portlet.

Procedimenti on-line in attesa di acquisizione									
Tutte	<input type="radio"/> Non Starweb	<input checked="" type="radio"/> Starweb	Responsabile						
Numero	Data registrazione	Data/Ora ricezione	Pratica Padre	Protocollo	Tecnico Incaricato	Dichiarante	Responsabile	Aggregato	Procedimento
001439/2023	03/03/2023	03/03/2023 (18:11:02)	SUE/181/2023	022735 / 2023					ISTANZE EDILIZIE TITOLI ABILITATIVI Procedimento di Integrazione
001438/2023	03/03/2023	03/03/2023 (17:25:20)	ATTU/156/2023	022726 / 2023					ACCESSO AGLI ATTI MODULISTICA Procedimento di Integrazione
001436/2023	03/03/2023	03/03/2023 (18:09:50)	ATTU/124/2023	022734 / 2023					ACCESSO AGLI ATTI MODULISTICA Procedimento di Integrazione
001431/2023	03/03/2023	03/03/2023 (17:18:40)	SUE/1341/2021	022724 / 2023	AM				ISTANZE EDILIZIE COMUNICAZIONI/DOMANDE POST ABILITATIVO Comunicazione Ultimazione Lavori
001418/2023	03/03/2023	03/03/2023 (12:17:07)		022629 / 2023	M				ACCESSO AGLI ATTI MODULISTICA Richiesta di accesso ai documenti amministrativi
001386/2023	03/03/2023	03/03/2023 (13:07:33)		022681 / 2023	CALCINELLI GIOVANNI	CALCINELLI GIOVANNI	METRONICLO GIOVANNI		ACCESSO AGLI ATTI MODULISTICA

Fig. 8: Portlet delle richieste on-line in attesa di acquisizione

## Tab "Assegnazioni"

Nella tab "Assegnazioni" nei Fascicoli Elettronici la descrizione è stata aggiornata ed ora viene mostrato il numero pratica mentre prima si aveva l'identificativo (Fig. 9).

Soggetti Coinvolti	Ubicazione	Passi (12)	Allegati (3)	Dati Aggiuntivi	Comunicazioni	Note	Pratiche Collegate	Oneri Edilizia	Assegnazioni	Pagamenti
Elenco Passi Assegnazione										
Data	Mittente	Destinatario	Annotazione	Descrizione	Aperto	Chiuso	Tipo Passo	Giorni		
03/03/2023 18:04:00	italsoft	sabatini marco		GESTIONE PRATICA N. SUE/5/2023			Gestione Pratica	0		

Fig. 9: Lista delle Assegnazioni

## Sorteggi

## Ricerca per numero di richiesta on-line

# Migliorie correttive

## Calcolo aliquota costo di costruzione: tipo comune

## Importazione da Backend remoto

## Caratteri non accettati sugli allegati di Accesso Unitario

From:  
<https://wiki.nuvolaitalsoft.it/> - wiki

Permanent link:  
[https://wiki.nuvolaitalsoft.it/doku.php?id=guide:suapsue:lettere\\_aggiornamento\\_suap\\_sue:23.03.02&rev=1697640210](https://wiki.nuvolaitalsoft.it/doku.php?id=guide:suapsue:lettere_aggiornamento_suap_sue:23.03.02&rev=1697640210)

Last update: **2023/10/18 14:43**

