

# Aggiornamento del 02/03/2023

## News commerciali

### Dematerializzazione

Nuova possibilità di acquisire l'archivio cartaceo delle pratiche edilizie partendo da un file Excel accompagnato dagli allegati progettuali, i file delle scansioni effettuate per la dematerializzazione. È stato realizzato un servizio che consente sostanzialmente di creare i Fascicoli Elettronici partendo da un file Excel costruito su un tracciato prestabilito e parallelamente se esistono degli allegati, frutto di scansioni dell'archivio cartaceo o se comunque esistono degli allegati che si riferiscono a tali pratiche, si possono acquisire automaticamente come allegati di pratica. Il servizio può creare i fascicoli leggendo il file Excel con due modalità di dati (Fig. 1):

- Una riga di Excel per pratica
- Una riga di Excel per allegato

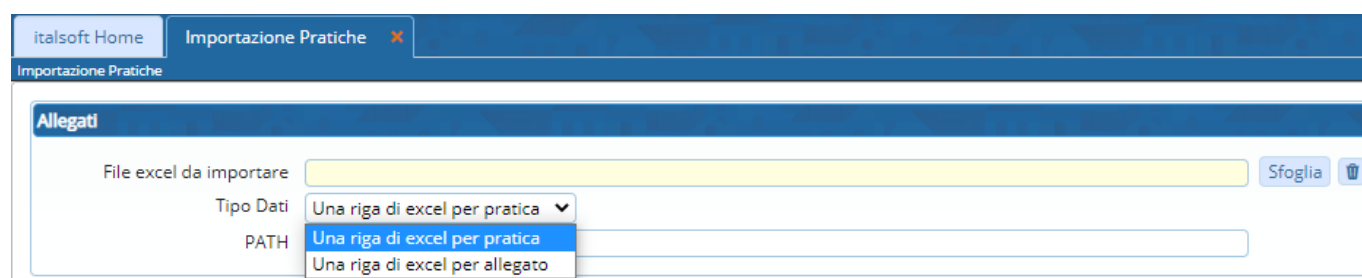


Fig. 1: Porzione della funzione per l'importazione delle pratiche da file Excel

Il servizio comprende inoltre la sistemazione del file Excel in modo che abbia le colonne (tracciato) e i dati compatibili a come previsto dal programma di importazione.

🔊 Per ulteriori informazioni contattare il proprio commerciale di riferimento oppure scrivere a [info@palitalsoft.it](mailto:info@palitalsoft.it)

### Front Office - Nuova sezione con le pratiche senza richiesta on-line

Nuova funzionalità disponibile per i portali SUE e SUAP per rendere accessibili ai cittadini e tecnici professionisti, le pratiche gestite nel back office del comune che non sono state create nei nostri portali Palitalsoft.

La nuova sezione (Fig. 2) si identifica come **“Pratiche senza richiesta on-line”** offre la possibilità di consultare e integrare tutte le pratiche gestite nel BO del comune, che non sono attualmente presenti dalla sezione **“Consultazione Pratiche”**, nella quale si trovano come è noto, tutte le richieste on-line in corso e inoltrate.

Portale Demo Presentazione Guida allo sportello Benvenuto MARIO ROSSI Profilo utente Esci

**CITY WARE online** Portale Demo SUE

cerca nel sito

Presentazione istanze **Pratiche senza richiesta on-line** Gestione istanze Riservato agli enti Normative e PRG Consultazione Pratiche Visualizzatore GIS Calendario prenotazioni

Home > Pratiche senza richiesta on-line

◀ Nuova ricerca

Pratica N. Protocollo N.	Stato	Oggetto	Assegnatario	Avente Titolo	Localizzazione Intervento	Visualizza Integrazioni	Integra/Annulla
SUE/5/2023 Prot. 15/2023	Lavori ripresi	COMUNICAZIONE INIZIO LAVORI ASSEVERATA PFR	sabatinelli marco	utente prova (MSCMHL68P18H211K)	via angelo giovani 32	in Compilazione: 1 Inoltrate: 1	

1 - 1 di 1 10 per pagina pag. 1

Fig. 2: Nuova sezione per gestire e integrare le pratiche esistenti nel Back Office (BO) non originate da una richiesta on-line

In questa nuova sezione sempre protetta dal proprio login, si potranno gestire tutte le pratiche in cui ogni tecnico professionista ha partecipato, con diversi incarichi. Potranno quindi essere visibili ed integrate se necessario. Le pratiche messe a disposizione saranno quelle inserite nel BO provenienti da un recupero dati o inserite da protocollo o ancora acquisite tramite la nuova funzionalità descritta al punto precedente (dematerializzazione), comunque non inserite dal portale Palitalsoft.

**Consulta la guida "Gestione dei Fascicoli Elettronici senza richiesta on-line (Archivio Pratiche)"**

## Migliorie adeguate

### Procedimento online DILA

È stato predisposto un nuovo modello digitale per la presentazione al SUE (Front Office) delle Dichiarazioni Inizio Lavori Asseverate.

## Migliorie evolutive

### Ricerca combinata tra tipo passo e stato passo

La funzione di ricerca standard **[40. Fascicoli Elettronici - 30. Gestione - 20. Fascicolo Elettronico]** nella sezione **"Ricerca Iter Pratica"** (Fig. 3) la ricerca è stata migliorata consentendo di combinare insieme i dati del *tipo passo* e del relativo *stato passo*. Questa modifica consente di estrarre tutti i fascicoli con un certo tipo passo, ad esempio *"Commissione Paesaggio"* con un certo stato ad esempio *"In esecuzione"*.

Fig. 3: Sezione per la “Ricerca Iter Pratica”

## Ricerca per Dati Aggiuntivi

Nella sessa sezione [Ricerca Iter Pratica] (Fig. 3) la ricerca per dati aggiuntivi è stata migliorata consentendo ora di memorizzare le estrazioni per poi richiamarle tramite la lente di selezione (Fig. 3); la lista con le condizioni già salvate pronte da usare appare come da Fig. 4.

Codice	Descrizione	Condizione
000001	SCIA (Fascicoli Sistemati)	il campo PRAAGGIUNTIVIGEN.SCIA_ED_001T è ug oppure il campo PRAAGGIUNTIVIGEN.SCIA_ED_00 oppure il campo PRAAGGIUNTIVIGEN.SCIA_ED_00
000002	SCIA (Verifica pre sorteggio)	il campo PRAAGGIUNTIVIGEN.SCIA_ED_001T è ug e il campo PRAAGGIUNTIVIGEN.SCIA_ED_002 è ug e il campo PRAAGGIUNTIVIGEN.SCIA_ED_004 è ug
000003	SCA (Fascicoli Sistemati)	il campo PRAAGGIUNTIV.ATTESTATO_10_ED_001 oppure il campo PRAAGGIUNTIV.ATTESTATO_10_00 oppure il campo PRAAGGIUNTIV.ATTESTATO_10_00
000004	SCA (Verifica pre sorteggio)	il campo PRAAGGIUNTIV.ATTESTATO_10_ED_001 e il campo PRAAGGIUNTIV.ATTESTATO_10_ED_00 e il campo PRAAGGIUNTIV.ATTESTATO_10_ED_30
000005	CILA (Fascicoli Sistemati)	il campo PRAAGGIUNTIV.MODELLO_CILA_PESAR oppure il campo PRAAGGIUNTIV.MODELLO_CILA_PESAR
000006	CILA (Verifica pre sorteggio)	il campo PRAAGGIUNTIV.MODELLO_CILA_PESAR e il campo PRAAGGIUNTIV.MODELLO_CILA_PESA
000007	CILAS (Fascicoli Sistemati)	il campo PRAAGGIUNTIV.CILAS_010_ED_004 è ug
000008	CILAS (Verifica pre sorteggio)	il campo PRAAGGIUNTIV.CILAS_010_ED_004 è ug

Fig. 4: Sezione per la “Ricerca Iter Pratica”

La funzione per creare e costruire le estrazioni sui dati aggiuntivi è la seguente **[40. Fascicoli Elettronici - 70. Utilità - 190. Condizioni Dati Aggiuntivi]**.

## Ricerca per più di un Procedimento

La funzione di ricerca standard **[40. Fascicoli Elettronici - 30. Gestione - 20. Fascicolo Elettronico]** nella sezione “Ricerca per Classificazione” (Fig. 5) è stata migliorata consentendo la selezione multipla (lente) dei procedimenti. Il bottone con il cestino consente di pulire tutti i numeri dei procedimenti già selezionati.

Fig. 5: Sezione per la “Ricerca per Classificazione” per procedimenti multipla

## Stampa ricevuta dei Fascicoli Elettronici

Nella stampa della ricevuta (Fig. 6) è stata aggiunta la lista con le **“Richieste”** che contiene le descrizioni dei passi con relativi estremi di protocollo, dei sub-procedimenti collegati alla pratica principale.

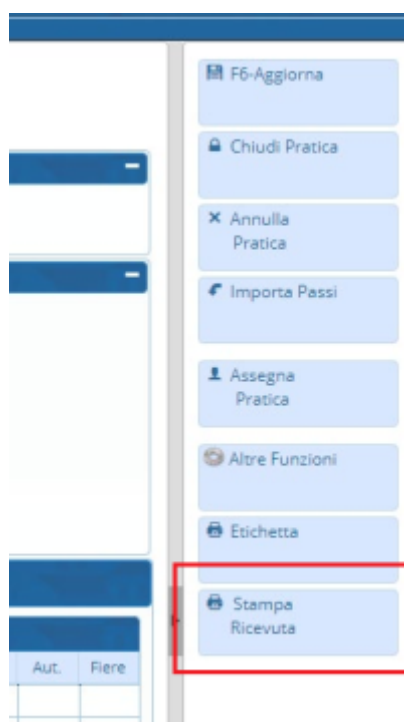


Fig. 6: Barra dei comandi nei Fascicoli Elettronici

## Colonna [Evento] nella stampa Excel della ricerca dei Fascicoli

È stata aggiunta la colonna dell'evento nell'estrazione Excel che si ha in calce alla lista di ricerca dei fascicoli elettronici.

## Finestra di consultazione dei passi

È stato sostituito il numero identificativo (es. 000159/2023) con il più ufficiale e riconoscibile numero pratica (Fig. 7 es. SUE/6/2023).

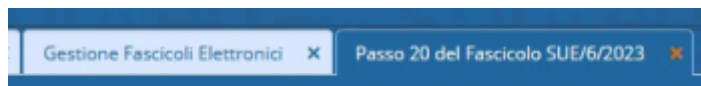


Fig. 7: Tab di consultazione dei passi

## Dizionario dei campi @ per i [Documenti base]

La ricerca e scelta dei campi @ è stata implementata e le descrizioni delle voci da selezionare sono state semplificate per facilitare il lavoro di ricerca della variabile da usare nei testi.

## Portlet "Richieste on-line in attesa di acquisizione"

Nel portlet è stata aggiunta la colonna **"Pratica Padre"** che mostra per le richieste on-line di integrazione e per i procedimenti post-abilitativi il numero pratica (es. *SUE/142/2022*) della pratica a cui si collega il procedimento in ingresso (Fig. 8). Inoltre il **"numero pratica padre"** può essere usato nel template del dettaglio di acquisizione delle richieste presenti nel portlet.

Numero	Data registrazione	Data/Ora ricezione	Pratica Padre	Protocollo	Tecnico Incaricato	Dichiarante	Responsabile	Aggregato	Procedimento
001439/2023	03/03/2023	03/03/2023 (18:11:02)	SUE/181/2023	022735 / 2023					ISTANZE EDILIZIE TITOLI ABILITATIVI Procedimento di Integrazione
001438/2023	03/03/2023	03/03/2023 (17:25:20)	ATTIV156/2023	022726 / 2023					ACCESSO AGLI ATTI MODULISTICA Procedimento di Integrazione
001436/2023	03/03/2023	03/03/2023 (18:09:50)	ATTIV124/2023	022734 / 2023					ACCESSO AGLI ATTI MODULISTICA Procedimento di Integrazione
001431/2023	03/03/2023	03/03/2023 (17:18:40)	SUE/1341/2021	022724 / 2023	AN				ISTANZE EDILIZIE COMUNICAZIONI/DOMANDE POST ABILITATIVO Comunicazione Ultimazione Lavori
001418/2023	03/03/2023	03/03/2023 (12:17:07)		022629 / 2023	M				ACCESSO AGLI ATTI MODULISTICA Richiesta di accesso ai documenti amministrativi
001405/2023	03/03/2023	03/03/2023 (13:37:03)		022611 / 2023	CALCINELLI GIOVANNI	CALCINELLI GIOVANNI	METZANOLO GIOVANNI		ACCESSO AGLI ATTI MODULISTICA

Fig. 8: Portlet delle richieste on-line in attesa di acquisizione

## Tab "Assegnazioni"

Nella tab "Assegnazioni" nei Fascicoli Elettronici la descrizione è stata aggiornata ed ora viene mostrato il numero pratica mentre prima si aveva l'identificativo (Fig. 9).

Soggetti Coinvolti	Ubicazione	Passi (12)	Allegati (3)	Dati Aggiuntivi	Comunicazioni	Note	Pratiche Collegate	Oneri Edilizia	Assegnazioni	Pagamenti
Elenco Passi Assegnazione										
Data	Mittente	Destinatario	Annotazione	Descrizione	Aperto	Chiuso	Tipo Passo	Giorni		
03/03/2023 18:04:00	italsoft	sabatinelli marco		GESTIONE PRATICA N. SUE/5/2023			Gestione Pratica	0		

Fig. 9: Lista delle Assegnazioni

## Sorteggi

Il menu si trova in **[40. Fascicoli Elettronici - 70. Utilità - 170. Sorteggi]** e comprende le seguenti voci:

- [40. Fascicoli Elettronici - 70. Utilità - 170. Sorteggi - **10. Criteri**]
- [40. Fascicoli Elettronici - 70. Utilità - 170. Sorteggi - **20. Sorteggio**]

- [40. Fascicoli Elettronici - 70. Utilità - 170. Sorteggi - **30. Storico Sorteggi**]

Le funzionalità consentono di estrarre in modo random le pratiche in base alle % ed ai criteri preimpostati. Permette la redazione di un verbale, di un ulteriore sorteggio per stabilire in quali pratiche sarà necessario fare un sopralluogo (funzionalità opzionale) ed infine consente di notificare agli interessati l'esito dell'estrazione.

[Consulta la guida "Sorteggi"](#)

## Ricerca per numero di richiesta on-line

La funzione di ricerca standard **[40. Fascicoli Elettronici - 30. Gestione - 20. Fascicolo Elettronico]** nella sezione **"Ricerca per Front Office"** (Fig. 10) la ricerca è stata migliorata consentendo di trovare i fascicoli elettronici anche se il numero della richiesta cercato non è quello principale di creazione del fascicolo, ma quello di un passo di integrazione o di un passo entrato per un procedimento post-abilitativo.

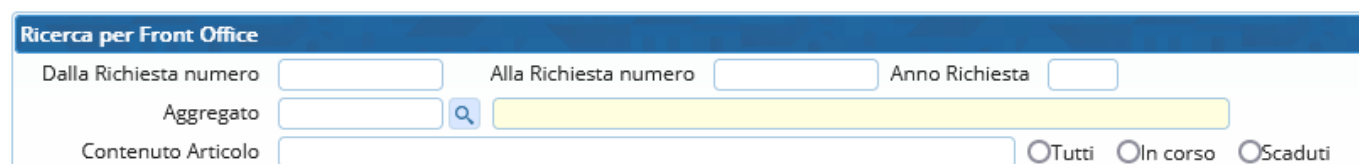


Fig. 10: ricerca per numero di richiesta on-line

Inoltre le descrizioni dei passi che entrano per i procedimenti post-abilitativi assumono la descrizione del procedimento stesso (Fig. 11) mentre in precedenza entravano tutti con la descrizione *"integrazione..."*.

Passi Procedimento														
Seq.	Passo	Aperto	Chiuso	Eseguito il	Temp.	Scadenza	N. Protocollo/ Id Documento in Partenza	Protocollo in Arrivo	Responsabile	Tipo	Stato	Stato Comun.	O.	
10	Stampe GMI				0				GEOM. GRANATE	Stampe GMI				
20	Istruttoria	14/05/2021	14/05/2021		0				GEOM. GRANATE	Istruttoria				
30	Sospensione Lavori SCIA	07/04/2022	07/04/2022		0		10006/2022 07/04/2022		GEOM. GRANATE	Comunicazione				
50	Integrazione pratica Scia Completamento Lavori co	18/01/2023			0	Giorni		33940/2022 30/11/2022	GEOM. MARILUN					
60	RICHIESTA INTEGRAZIONE PRATICA SCIA PROT. 112	19/01/2023			0	Giorni	1878/2023 23/01/2023		GEOM. MARILUN					
70	Dichiarazione di regolare esecuzione richiesta on-line	28/02/2023			0			5473/2023 25/02/2023	GEOM. GRANATE					
80	Comunicazione Ultimazione Lavori richiesta on-line	28/02/2023			0	Giorni		5523/2023 26/02/2023	GEOM. GRANATE					

Fig. 11: le descrizioni dei passi assumono quella del relativo procedimento post-abilitativo di integrazione

## Migliorie correttive

### Calcolo aliquota costo di costruzione: tipo comune

Il parametro del tipo comune (solo per la 2° scelta, Medio collinare) veniva considerato male perdendo l'incremento dello 0,5%.

## Importazione da Backend remoto

Le stampe (documenti interni) in formato HTML non venivano importate correttamente e non si riusciva ad aprire la relativa stampa, si aveva un messaggio di errore inequivocabile. È stato inoltre risolta una problematica emersa recentemente per la quale se veniva usato lo stesso numero di richiesta on-line in entrambe i portali (principale e backend), la pratica riconosciuta ed utilizzata era sempre quelle del portale principale.

## Caratteri non accettati sugli allegati di Accesso Unitario

In fase di acquisizione in alcuni file venivano generati introducendo un carattere non ammesso da Windows, sul nome dei file (Fig. 12). Le funzionalità successive per la gestione di tali allegati venivano impedita con diverse segnalazioni di errore.

The screenshot shows the 'Gestione Arrivi' (Manage Arrivals) interface. At the top, there are tabs for 'italsoft Home', 'Calendario', 'Ricerca Fascicoli Elettronici', 'Gestione Fascicoli Elettronici', and 'Gestione Arrivi'. Below the tabs, there are search filters for 'Sigla / Numero / Anno' (SUAP / 464 / 2023), 'Registrazione\*' (15/02/2023), 'Richiesta on-line' (35), 'Ricezione\*' (09/02/2023), and 'alle ore\*' (09:15). The 'Tipo' is 'Arrivo' and the 'Protocollo' is '011037' of '2023'. A yellow banner displays 'FASCICOLO ARCHIVISTICO: 00080008.2023.000462' with a 'Vai al Fascicolo' link.

The 'Iter' section shows 'Apertura' (09/02/2023), 'Scadenza' (0), 'da Apertura' ( ), 'Sospensione dal' ( ), 'al' ( ), 'Chiusura' ( ), 'Durata' (6), and 'Calendario' ( ). There is a 'Nascondi Pratica su [Pratiche Presentate]' checkbox.

The 'Procedimento' section has tabs for 'Soggetti Coinvolti', 'Ubicazione', 'Passi (1)', 'Allegati (10)', 'Dati Aggiuntivi', 'Comunicazioni', 'Note', 'Pratiche Collegate', and 'Assegnazioni'. Below these are options for 'Visualizzazione per Passi', 'Visualizzazione per File', and 'Visualizzazione per Cartella'. A checkbox 'Visualizza allegati doppi' is also present.

The 'Allegati' section displays a table of attachments:

Nome	Size	N. Protocollo/ Id Documento	
▼ Allegati Passo 20: TRASMISSIONE MOT133 MD33 - CAR... TRADA_COMU			
2744935.xml	415.6 KiB	011076/2023 del 15/02/2023	File
744935.pdf.p7m	26.71 KiB	011076/2023 del 15/02/2023	File
- VERIFICA ENTI ESTERNI.pdf	50.23 KiB	011076/2023 del 15/02/2023	Ver
744935.SUAP (1).zip	318.43 KiB	011076/2023 del 15/02/2023	File
▼ Allegati Generali			
071134-2744935.xml	415.6 KiB		File
744935.pdf.p7m	26.71 KiB		File
01-MOT133 MD33 ? CAR... TRADA_procura_speciale.pdf.p7m	15.46 KiB		File
02-MOT133 MD33 ? CAR... TRADA_Inizio lav.pdf.p7m	112.62 KiB		File

In the file names, the characters '?' and 'CAR' are highlighted with a red box, indicating they are not accepted by Windows.

Fig. 12: Caratteri non ammessi nei nomi dei file

From:  
<https://wiki.nuvolaitalsoft.it/> - wiki

Permanent link:  
[https://wiki.nuvolaitalsoft.it/doku.php?id=guide:suapsue:lettere\\_aggiornamento\\_suap\\_sue:23.03.02&rev=1697643456](https://wiki.nuvolaitalsoft.it/doku.php?id=guide:suapsue:lettere_aggiornamento_suap_sue:23.03.02&rev=1697643456)

Last update: 2023/10/18 15:37

