


Frazioni

Dall'applicativo Frazioni è possibile inserire una nuova frazione, cercarne una o elencare tutte quelle precedentemente inserite

Alla sua apertura l'applicativo si presenterà come segue:



Le frazioni possono essere ricercate per:

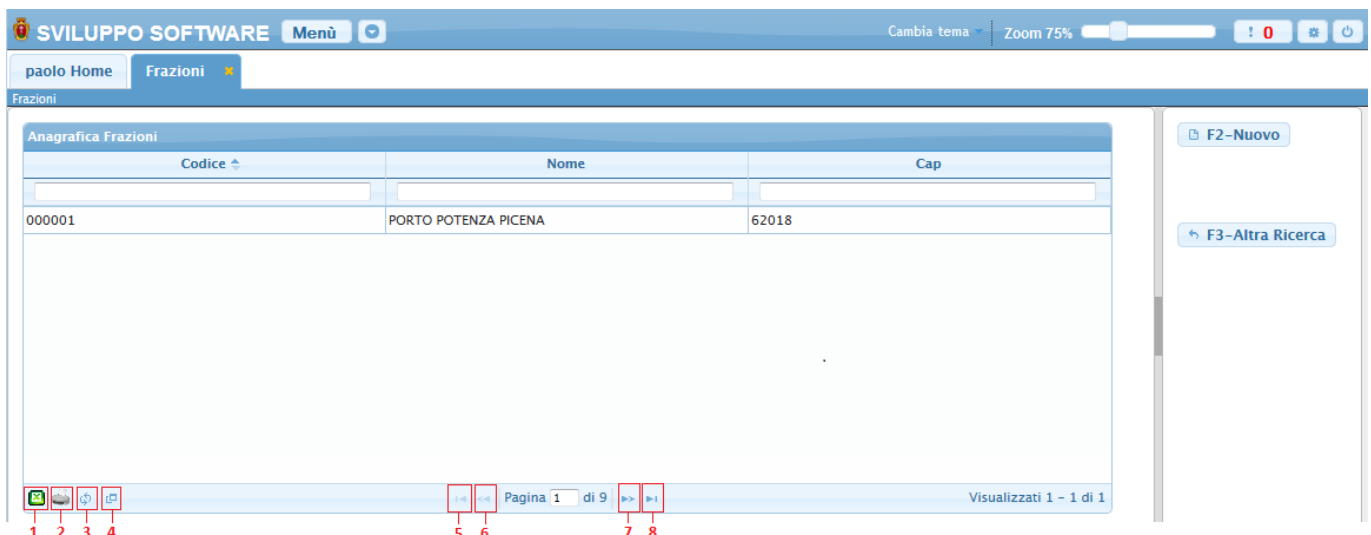
Codice: Inserendo il codice otterremo la decodifica della via

Nome: Inserendolo otterremo le frazioni che hanno come nome quello ricercato, o tutte le frazioni che presentano all'interno del loro nome la stessa parola scritta nella ricerca

Cap: Inserendolo otterremo tutte le frazioni con il cap corrispondente a quello ricercato

Per far partire la ricerca basterà premere il Bottone **Elenca**

Per elencare tutte le frazioni precedentemente caricate basterà premere il bottone **Elenca** senza inserire alcun valore nei campi di ricerca, otterremo una schermata con tutte le frazioni simile alla seguente:



La tabella si divide in vari campi e presenta al suo interno tutte le **frazioni** immesse, per facilitare la ricerca di una frazione sono stati immessi i Filtri, campi di ricerca sotto ogni voce della tabella, inserendo all'interno dei Filtri i dati da ricercare la tabella visualizzerà solo quelle frazioni che presentano i dati ricercati


Per visualizzare tutti i dati di uno specifica frazione basterà fare doppio click sopra la sua riga nella tabella

Alla fine della tabella è presente una serie di bottoni che svolgono diverse funzionalità:

1. Esporta la tabella su un file Excel
2. Stampa la tabella
3. Ricarica la tabella (Refresh)
4. Permette di decidere quali colonne visualizzare sulla tabella
5. Permette di tornare alla prima pagina della tabella
6. Permette di tornare alla pagina precedente della tabella
7. Permette di andare alla pagina successiva della tabella
8. Permette di andare all'ultima pagina della tabella

Da questa schermata sarà anche possibile inserire una nuova frazione utilizzando il bottone **Nuovo** o ritornare alla schermata iniziale utilizzando il bottone **Altra Ricerca**

Per inserire una Nuova frazione basterà premere il Bottone **Nuovo** Ottenendo la seguente schermata:



Una volta inseriti i vari campi basterà premere il bottone **Aggiungi** per completare l'operazione e inserire la nuova frazione, in caso non si volesse inserire una nuova frazione basterà premere il bottone **Altra ricerca** per tornare alla schermata principale 17 visualizzazioni.

From:
<https://wiki.nuvolaitalsoft.it/> - **wiki**

Permanent link:
<https://wiki.nuvolaitalsoft.it/doku.php?id=guide:tributi:frazioni>

Last update: **2024/10/15 09:45**

