


Inserire una nuova anagrafica operatore

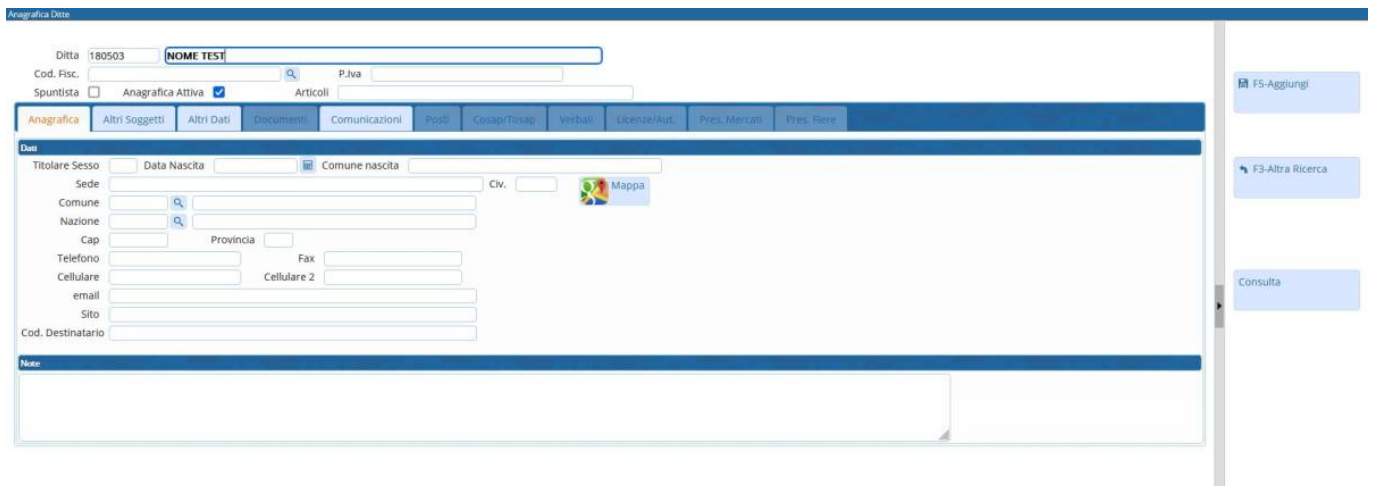
Dal menù : *Fiere e Mercati* → *Anagrafiche* → *Anagrafica Ditte*

Si aprirà la seguente schermata, fare click sul bottone di lato a destra **NUOVO**



Verrà assegnato in automatico il codice progressivo della ditta, inserire la denominazione, CF, PI ed eventuali altri dati anagrafici come residenza e dati di nascita.

Fare click sul bottone a destra **AGGIUNGI** per inserire la ditta



Una volta inserita la ditta andare nel tab Licenze/ Autorizzazioni ed inserirle cliccando sul pulsante in basso a sinistra (+)

Anagrafica Ditta

Ditta creata dall'utente tania in data 10/05/2022

Ultima modifica effettuata dall'utente tania in data 10/05/2022

Ditta 180503 NOME TEST



Cod. Fisc. P.Iva

Spuntista Anagrafica Attiva Articoli

Anagrafica Altri Soggetti Altri Dati Documenti Comunicazioni Posti Cosap/Tosap Verballi **Licenze/Aut.** Pres. Mercati Pres. Fiere

Dati Licenze

Tipo	Numero	Fiera	Mercato	Posto	Lettera	Via	Concessione	Preferenzi	Non Attiva	Note
Nessun record da visualizzare										

+  

Visualizza solo Licenze Attive

From:
<https://wiki.nuvolaitsoft.it/> - **wiki**

Permanent link:
https://wiki.nuvolaitsoft.it/doku.php?id=guide:ztl:menu_gfm_caso1&rev=1652197346

Last update: **2022/05/10 15:42**

