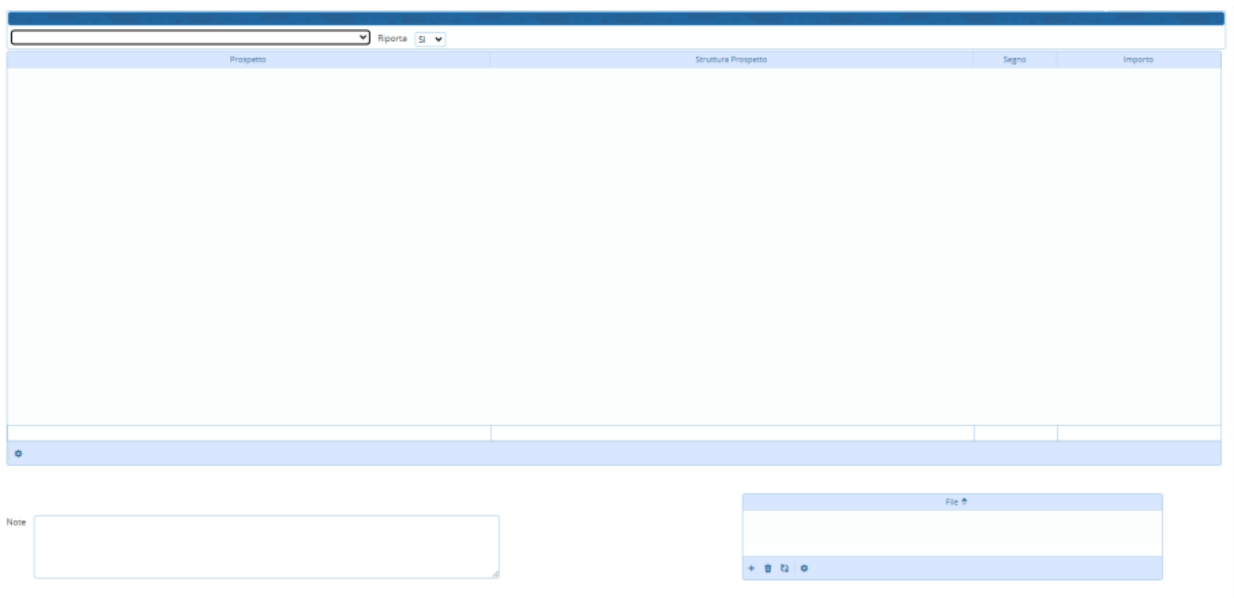


PRE-CONSOLIDAMENTO: SCRITTURE LIBERE

Il programma permette la gestione delle scritture di un singolo , che sia l'ente o una partecipata

Appena entreremo nella pagina ci ritroveremo in **questa** schermata:



In altro a sinistra troveremo due campi dove l'utente potrà selezionare le informazioni.

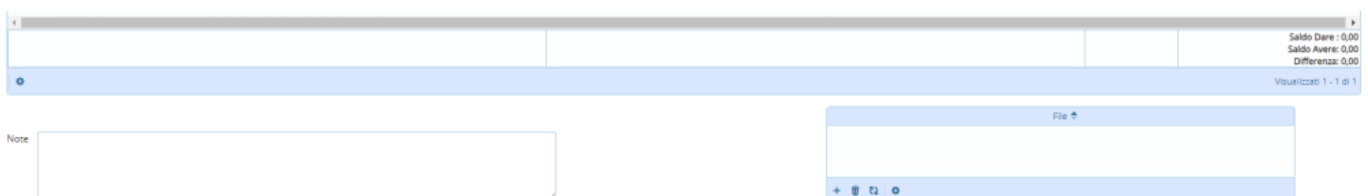
In fondo troveremo una piccola icona:




Se **cliccata** si potrà configurare la tabella

PRE-CONSOLIDAMENTO: SCRITTURE LIBERE (Note e File)

In fondo troveremo 2 altri campi compilabili:



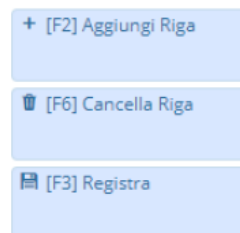
1. **Note** si potranno scrivere delle note
2. **File** l'utente in questa schermata troverà una serie di pulsanti



Da sinistra a destra:

1. **Aggiungi un file**
2. **Cancella un file**
3. **Aggiorna la griglia**
4. **Configura la tabella**

A destra della schermata troveremo una **bottoniera**:



1. **Aggiungi Riga** : Verrà aggiunta una nuova riga
 1. **Cancella Riga**: Cancella una riga selezionata
 2. **Registra** : Finalizza la registrazione e controlla il quadramento del conto


PRE-CONSOLIDAMENTO: SCRITTURE LIBERE (Aggiungi Riga)

Cliccando il tasto “Aggiungi Riga” o **F2** si aggiungerà un elemento alla griglia, da qui sarà possibile selezionare il tipo di prospetto, la riga di struttura il segno (D dare o A Avere) il valore di importo da imputare alla riga. Sul pie di pagina della tabella sarà possibile vedere i totali delle righe inserite.


Una volta finita la scrittura si potrà premere il bottone “Registra” questo permetterà il salvataggio delle scritture appena inserite. NB. se il valore in dare non sarà equivalente a quello in avere il programma bloccherà il salvataggio notificando la differenza.



Il bottone **Prospetto** permette la selezione del prospetto dalla anagrafica dei prospetti


1. Cliccando l'icona  si aprirà un menu per selezionare il tipo:

Codice	Descrizione
04	STATO PATRIMONIALE ATTIVO CONSOLIDATO
05	STATO PATRIMONIALE PASSIVO CONSOLIDATO
06	CONTO ECONOMICO CONSOLIDATO

2. il bottone **Struttura Prospetto** permette la selezione della riga di struttura dall'anagrafica dei prospetti. Cliccando l'icona  si aprirà un menu per selezionare la struttura:

Codice	Prospetto	Lettera	Rif 1	Rif 2	Rif 3	Descrizione	Inizio	Fine
04	STATO PATRIMONIALE ATTIVO CONSOL	A	A	1		A) CREDITI vs LO STATO ED ALTRE AMMINISTRAZIONI PUBBLICHE PER LA PARTECIPAZIONE 2015	2015	2015
04	STATO PATRIMONIALE ATTIVO CONSOL	B				B) IMMOBILIZZAZIONI	2015	2015
04	STATO PATRIMONIALE ATTIVO CONSOL	B	I			Immobilizzazioni immateriali	2015	2015
04	STATO PATRIMONIALE ATTIVO CONSOL	B	I	1		costi di impianto e di ampliamento	2015	2015
04	STATO PATRIMONIALE ATTIVO CONSOL	B	I	2		costi di ricerca sviluppo e pubblicità	2015	2015
04	STATO PATRIMONIALE ATTIVO CONSOL	B	I	3		diritti di brevetto ed utilizzazione opere dell'ingegno	2015	2015
04	STATO PATRIMONIALE ATTIVO CONSOL	B	I	4		concessioni, licenze, marchi e diritti simili	2015	2015
04	STATO PATRIMONIALE ATTIVO CONSOL	B	I	5		avviamento	2015	2015
04	STATO PATRIMONIALE ATTIVO CONSOL	B	I	6		immobilizzazioni in corso ed acconti	2015	2015
04	STATO PATRIMONIALE ATTIVO CONSOL	B	I	9		altre	2015	2015
04	STATO PATRIMONIALE ATTIVO CONSOL	B	II			Immobilizzazioni materiali	2015	2015
04	STATO PATRIMONIALE ATTIVO CONSOL	B	II	1		Beni demaniali	2015	2015
04	STATO PATRIMONIALE ATTIVO CONSOL	B	II	1.1		Terreni	2015	2015
04	STATO PATRIMONIALE ATTIVO CONSOL	B	II	1.2		Fabbricati	2015	2015
04	STATO PATRIMONIALE ATTIVO CONSOL	B	II	1.3		Infrastrutture	2015	2015
04	STATO PATRIMONIALE ATTIVO CONSOL	B	II	1.9		Altri beni demaniali	2015	2015
04	STATO PATRIMONIALE ATTIVO CONSOL	B	III	2		Altre immobilizzazioni materiali (3)	2015	2015
04	STATO PATRIMONIALE ATTIVO CONSOL	B	III	2.1		Terreni	2015	2015
04	STATO PATRIMONIALE ATTIVO CONSOL	B	III	2.1	a	di cui in leasing finanziario	2015	2015

17 visualizzazioni.



From:

<https://wiki.nuvolaitalsoft.it/> - **wiki**

Permanent link:

https://wiki.nuvolaitalsoft.it/doku.php?id=pre-consolidamento:scritture_libere



Last update: **2024/10/15 09:45**