

Proprietà Specifiche del Grafico a Barre

- Mostra Etichette
- Item label
- Mostra segni di
- Mostra etichette
- Asse X
 - Espressione asse X categoria
 - Formattazione asse X categoria
 - Categoria asse spunta etichetta maschera
 - Category Axis Vertical Tick Labels
 - Category Axis Tick Label Rotation
 - Formattazione valori etichette sull'asse X
- Asse Y
 - Espressione asse Y categoria
 - Formattazione asse Y categoria
 - Valore asse spunta etichetta maschera
 - Value Axis Vertical Tick Labels
 - Formattazione valori asse Y
 - Range Axis Min/Max Value Expression
 - Domain Axis Min/Max Value Expression

Sia il grafico a Barre che il grafico a Barre 3D hanno in comune quasi tutte le proprietà, ad eccezione di :

- X Offset
- Y Offset

Mostra Etichette

Mostra Etichette True/False

Per mostrare o meno i valori sulle barre.

Item Label

Item Label ...

Per definire il formato dei caratteri utilizzati nel grafico: Font,Colore,Dimensioni ecc.

Mostra segni di

Mostra segni di True/False

Per mostrare o meno i segni dell'unità sulla griglia del grafico.

Mostra etichette

Mostra etichette True/False

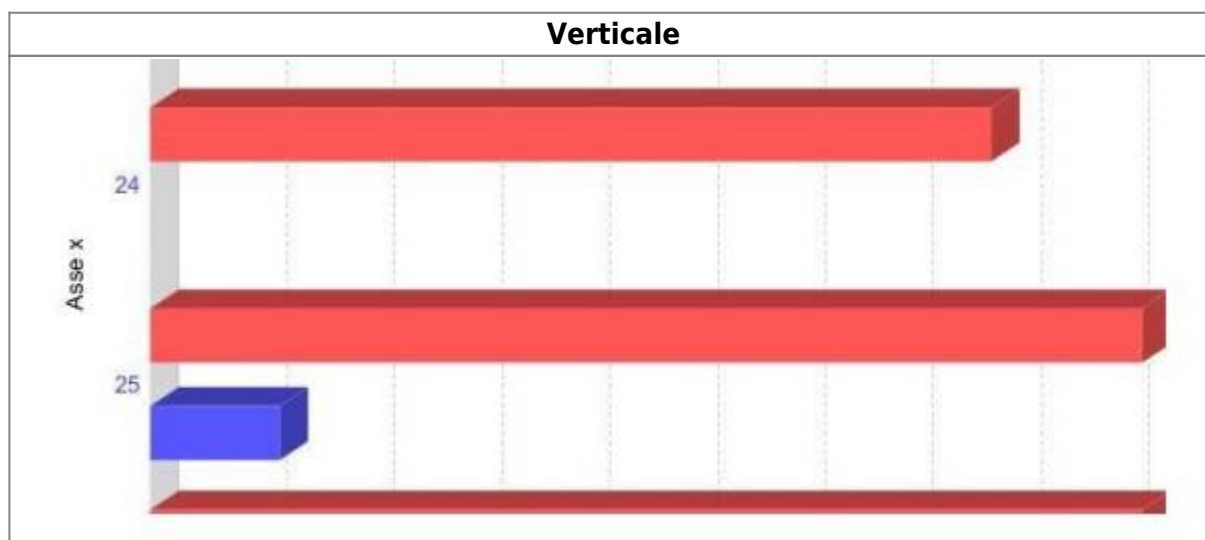
Per mostrare o meno le etichette dei valori.
Verrebbe mostrato un grafico con legenda ma senza mostrare i valori sulle assi delle X e Y.

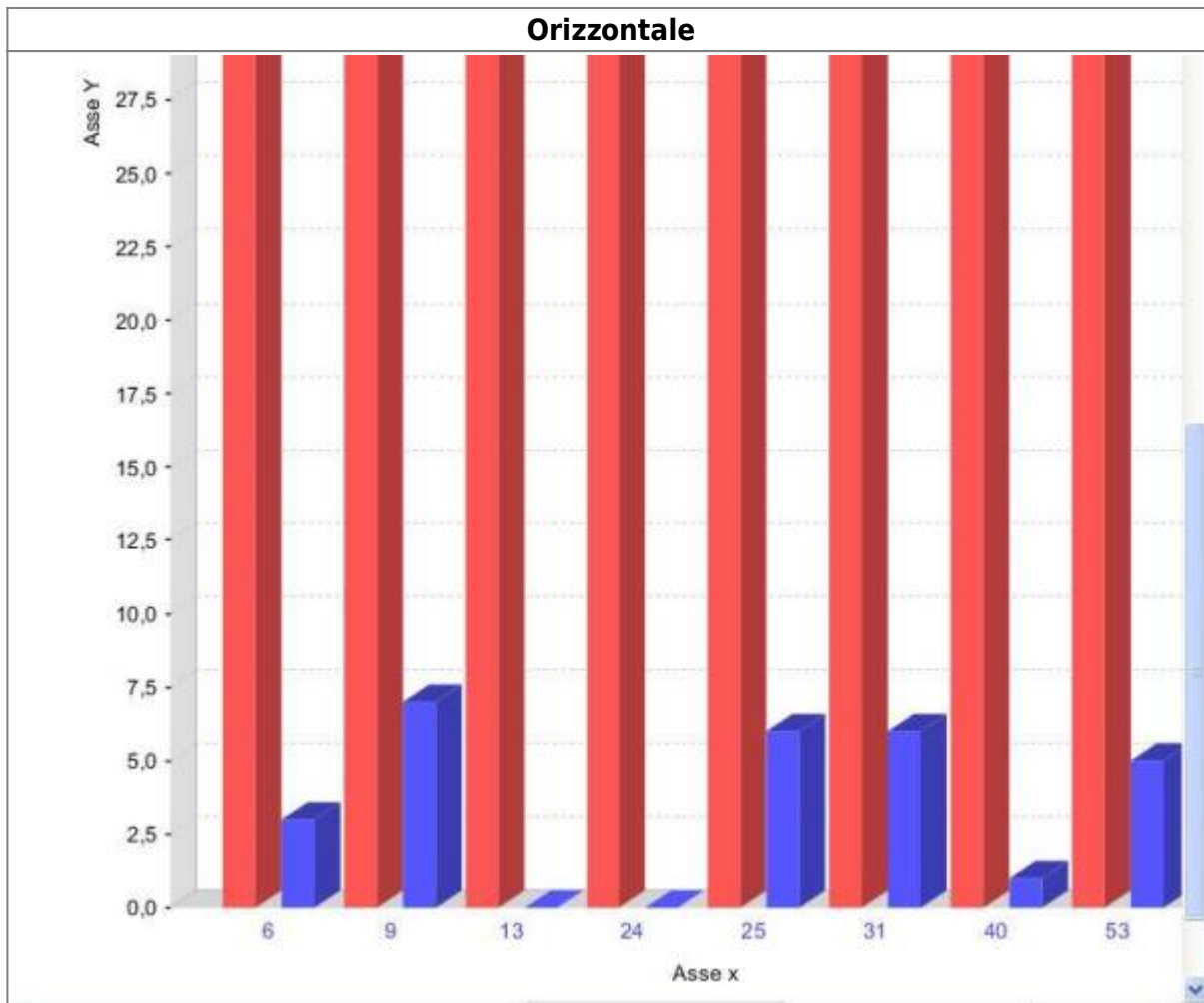
Asse X

Espressione asse X categoria

Espressione asse categoria "Asse X"

Utilizzato per definire il titolo della categoria.
Gli apici sono necessari.





Formattazione asse X categoria

Font asse categoria	Nome Font
Colore etichetta asse	Colore

Utilizzati per definire il font e il colore dell'etichetta sull'asse categoria.

Categoria asse spunta etichetta maschera

Categoria asse spunta etichetta maschera

....

Category Axis Vertical Tick Labels

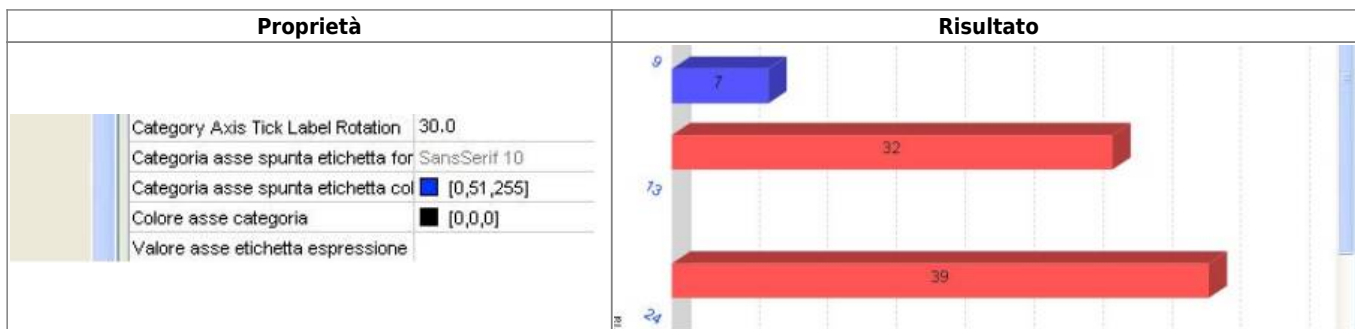
Category Axis Vertical Tick Labels	True/False
------------------------------------	------------

....

Category Axis Tick Label Rotation

Category Axis Tick Label Rotation	0.0 - 360.0
-----------------------------------	-------------

Specifica la rotazione dell'etichetta sull'asse.



Formattazione valori etichette sull'asse X

Categoria asse spunta etichetta font	Font
Categoria asse spunta etichetta colore	Colore
Colore asse categoria	Colore

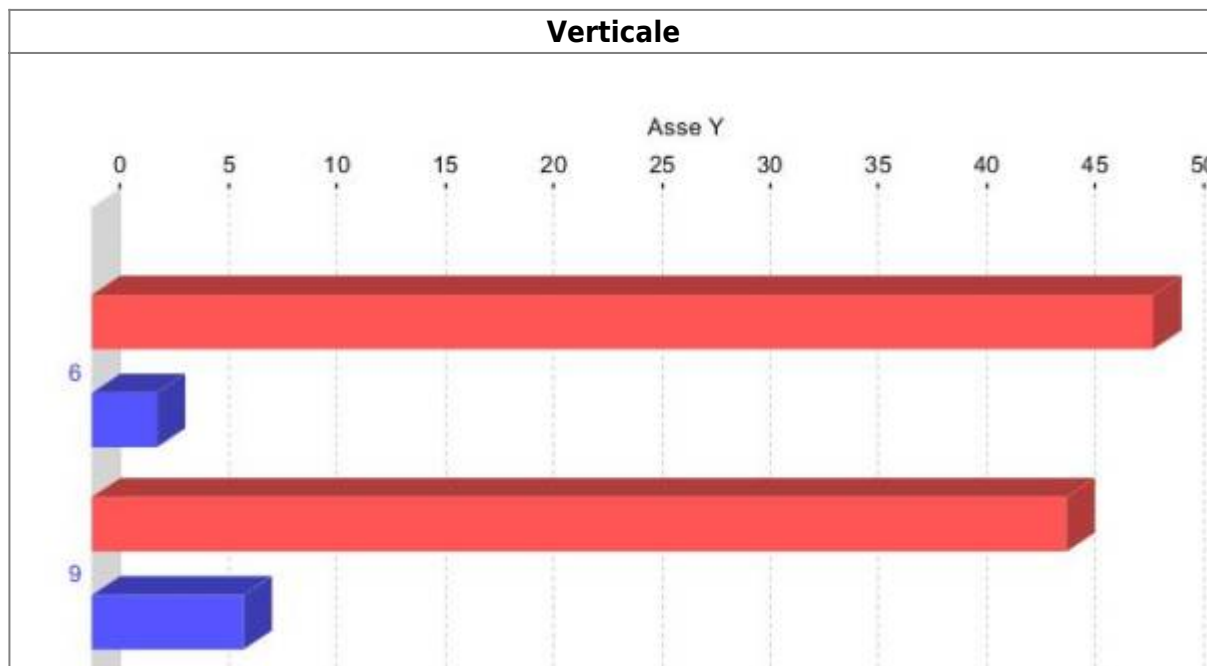
Per formattare il colore e il font dell'etichette sull'asse X. Il Colore asse categoria è il colore delle linee progressive visualizzate sull'asse X.

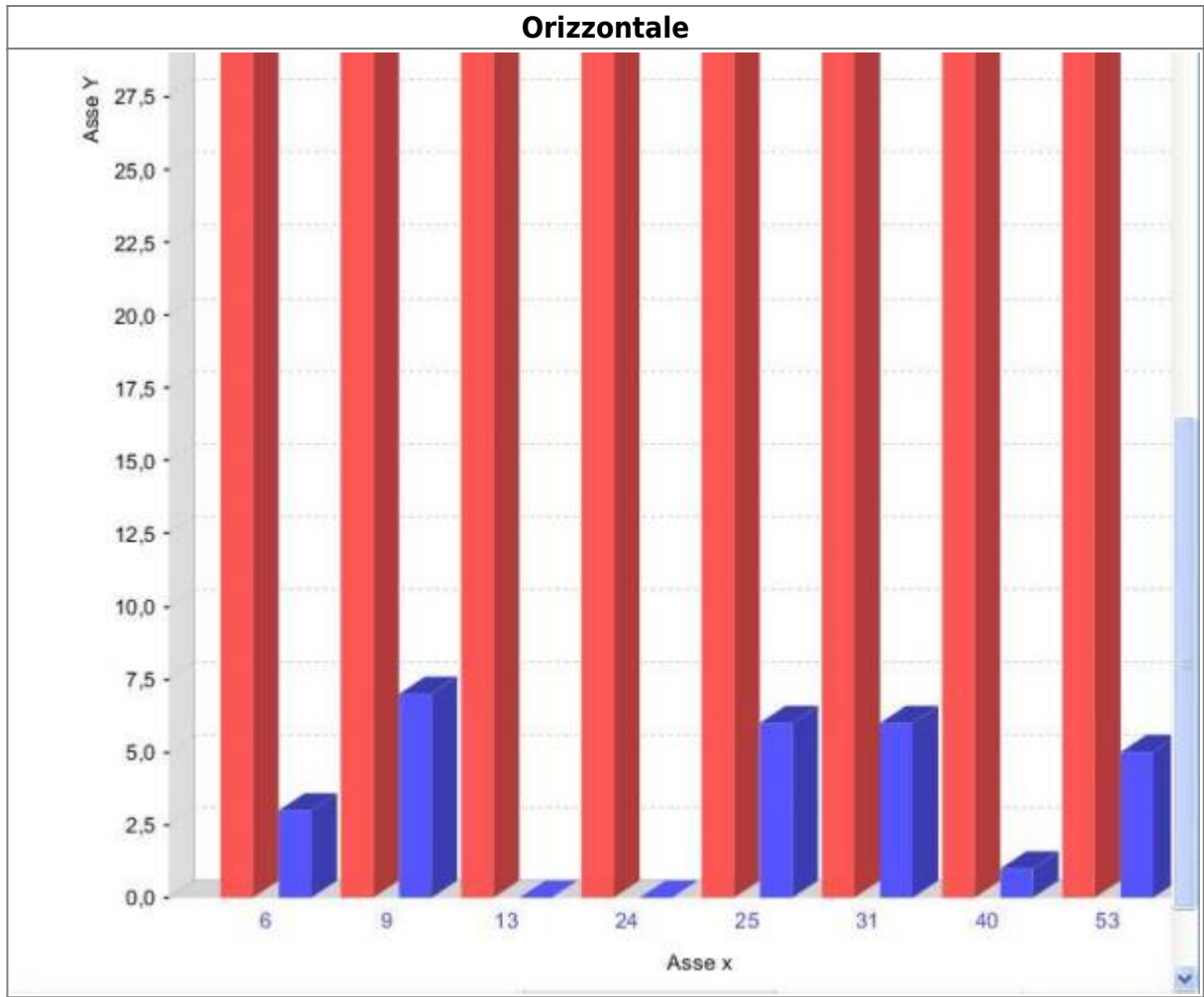
Asse Y

Espressione asse Y categoria

Valore asse etichetta espressione "Asse Y"

Utilizzato per definire il titolo della categoria.
Gli apici sono necessari.





Formattazione asse Y categoria

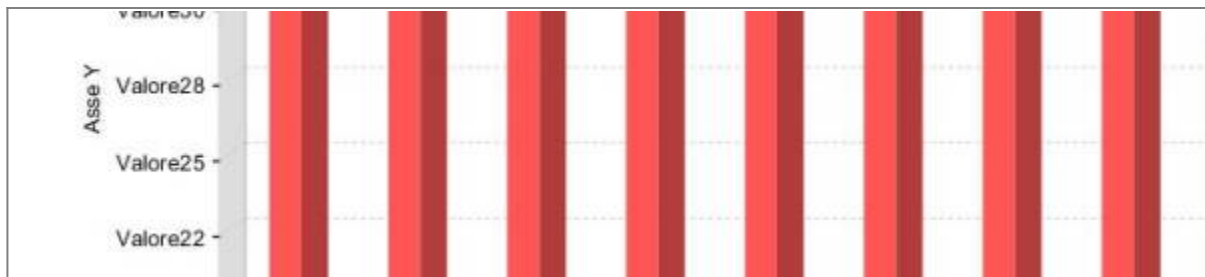
Font asse categoria	Nome Font
Colore etichetta asse	Colore

Utilizzati per definire il font e il colore dell'etichetta sull'asse Y.

Valore asse punta etichetta maschera

Valore asse punta etichetta maschera	Valore
--------------------------------------	--------

Proprietà utilizzata per aggiungere uno o più valori davanti ai valori sull'asse Y.



Value Axis Vertical Tick Labels

Value axis vertical tick labels	True/False
---------------------------------	------------

Se ruotare in senso verticale o meno i valori presenti sull'asse Y.

Formattazione valori asse Y

Valore asse spunta etichetta font	Font
Valore asse spunta etichetta colore	Colore
Valore asse linea colore	Colore

Proprietà utilizzate per formattare il Carattere e il Colore dei valori e il Colore delle linee sull'asse Y.

Range Axis Min/Max Value Expression

Range Axis Min Value Expression	Valore Minimo
Range Axis Max Value Expression	Valore Massimo

Per determinare il valore massimo e il valore minimo che si vuole raffigurare sul grafico.

Domain Axis Min/Max Value Expression

Domain Axis Min Value Expression	Valore Minimo
Domain Axis Max Value Expression	Valore Massimo

...

Proprietà Aggiuntive Barre 3D

X Offset	0.0
Y Offset	0.0

Proprietà utilizzate rispettivamente per regolare la profondità della barra sull'asse X e Y.

[Elenco Proprietà](#) [Torna alle Proprietà Generali](#)

17 visualizzazioni.

From:

<https://wiki.nuvolaitalsoft.it/> - **wiki**

Permanent link:

https://wiki.nuvolaitalsoft.it/doku.php?id=sviluppo:proprieta_grafico_barre

Last update: **2024/10/15 09:45**

