

# Proprietà Specifiche del Grafico a Barre

Sia il grafico a Barre che il grafico a Barre 3D hanno praticamente le stesse proprietà:

## Mostra Etichette

Mostra Etichette	True/False
------------------	------------

Per mostrare o meno i valori sulle barre.

## Item Label

Item Label	...
------------	-----

Per definire il formato dei caratteri utilizzati nel grafico: dal font al colore.

## Mostra segni di

Mostra segni di	True/False
-----------------	------------

Per mostrare o meno i segni dell'unità sulla griglia del grafico.

## Mostra etichette

Mostra etichette	True/False
------------------	------------

Per mostrare o meno le etichette dei valori.

Verrebbe mostrato un grafico con legenda ma senza mostrare i valori sulle assi delle X e Y.

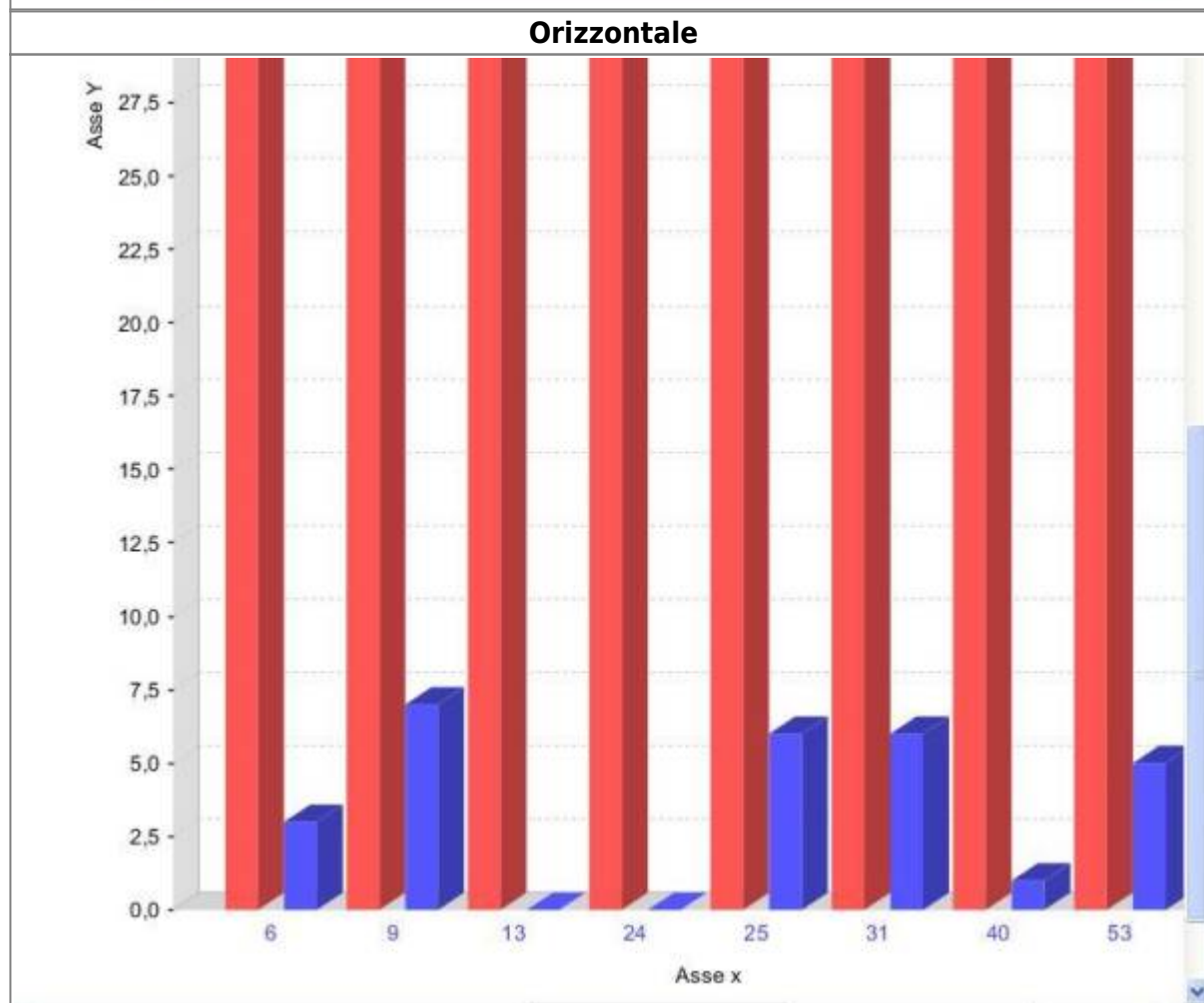
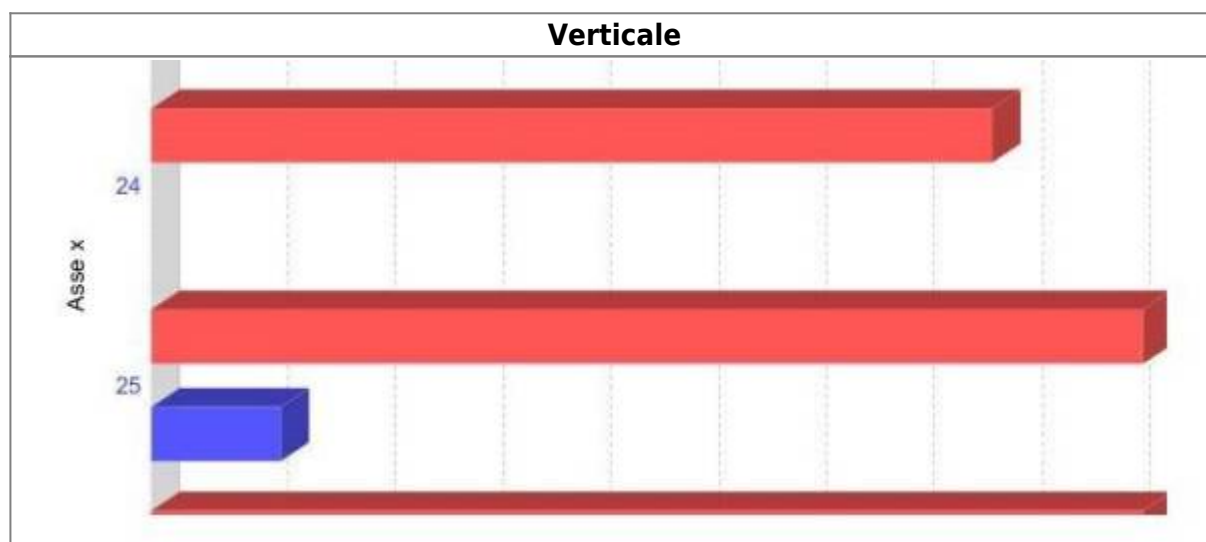
## Asse X

### Espressione asse X categoria

Espressione asse categoria	"Asse X"
----------------------------	----------

Utilizzato per definire il titolo della categoria.

Gli apici sono necessari.



#### Formattazione asse X categoria

Font asse categoria	Nome Font
Colore etichetta asse	Colore

Utilizzati per definire il font e il colore dell'etichetta sull'asse categoria.

**Categoria asse spunta etichetta maschera**

Categoria asse spunta etichetta maschera	....
--	------

....

**Category Axis Vertical Tick Labels**

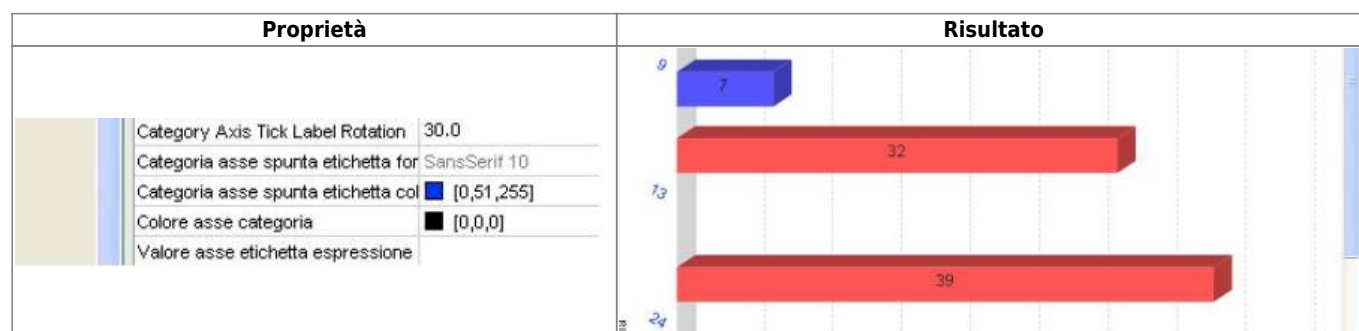
Category Axis Vertical Tick Labels	True/False
------------------------------------	------------

....

**Category Axis Tick Label Rotation**

Category Axis Tick Label Rotation	0.0 - 360.0
-----------------------------------	-------------

Specifica la rotazione dell'etichetta sull'asse.

**Formattazione valori etichette sull'asse X**

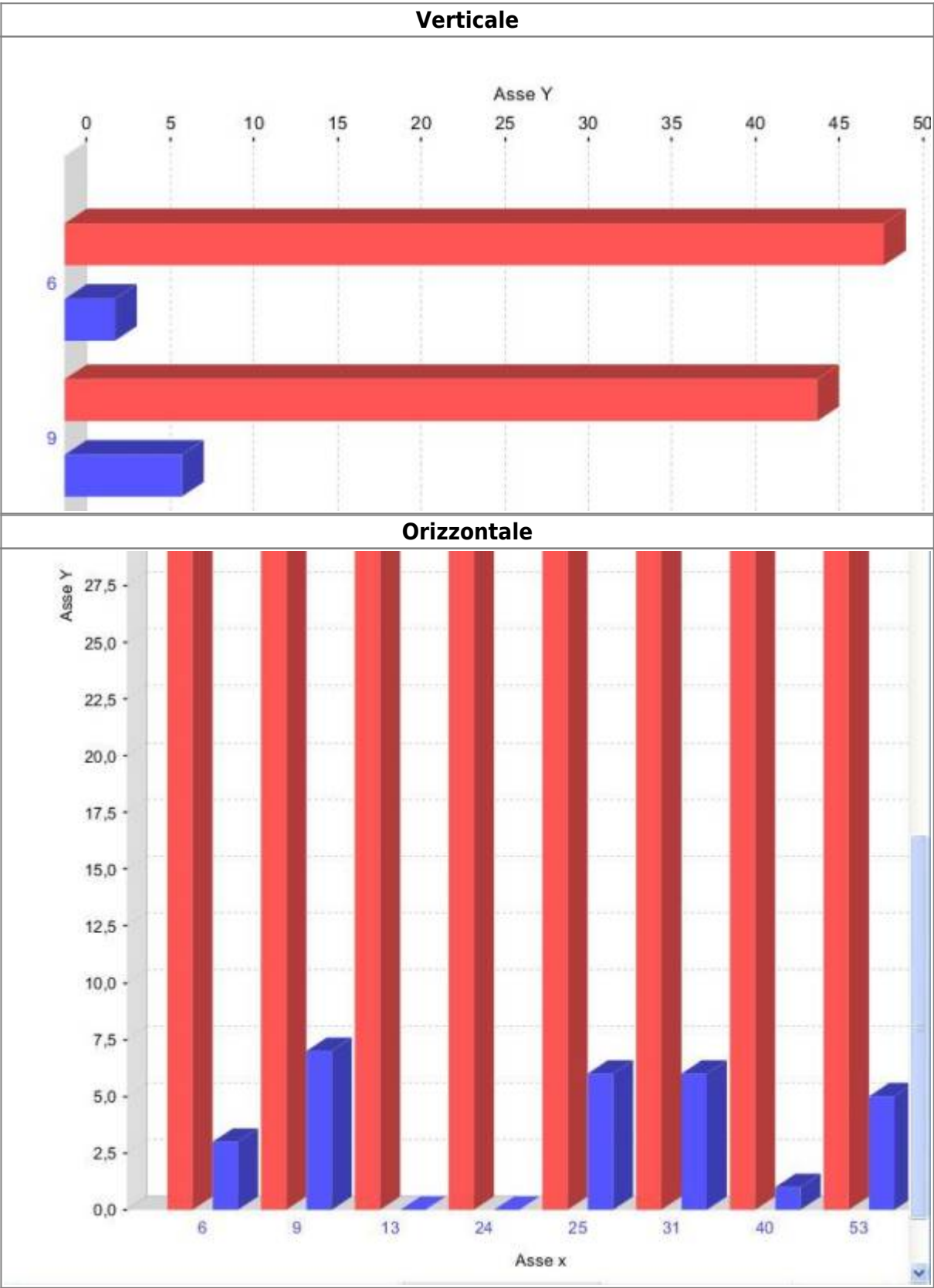
Categoria asse spunta etichetta font	Font
Categoria asse spunta etichetta colore	Colore
Colore asse categoria	Colore

Per formattare il colore e il font dell'etichette sull'asse X. Il Colore asse categoria è il colore delle linee progressive visualizzate sull'asse X.

**Asse Y****Espressione asse Y categoria**

Valore asse etichetta espressione	"Asse Y"
-----------------------------------	----------

Utilizzato per definire il titolo della categoria.  
Gli apici sono necessari.



Formattazione asse Y categoria

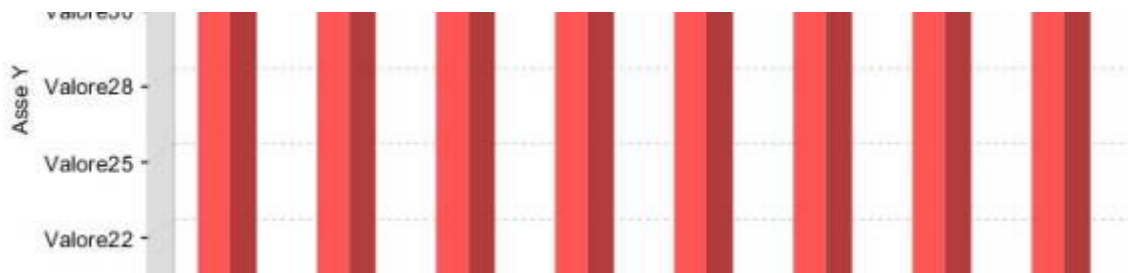
Font asse categoria	Nome Font
Colore etichetta asse	Colore

Utilizzati per definire il font e il colore dell'etichetta sull'asse Y.

**Valore asse spunta etichetta maschera**

Valore asse spunta etichetta maschera	Valore
---------------------------------------	--------

Proprietà utilizzata per aggiungere uno o più valori davanti ai valori sull'asse Y.

**Value Axis Vertical Tick Labels**

Value axis vertical tick labels	True/False
---------------------------------	------------

Se ruotare in senso verticale o meno i valori presenti sull'asse Y.

**Formattazione valori asse Y**

Valore asse spunta etichetta font	Font
Valore asse spunta etichetta colore	Colore
Valore asse linea colore	Colore

Proprietà utilizzate per formattare il Carattere e il Colore dei valori e il Colore delle linee sull'asse Y.

From:  
<https://wiki.nuvolaitalsoft.it/> - **wiki**

Permanent link:  
[https://wiki.nuvolaitalsoft.it/doku.php?id=sviluppo:propriet%C3%A0\\_grafico\\_barre&rev=1358414946](https://wiki.nuvolaitalsoft.it/doku.php?id=sviluppo:propriet%C3%A0_grafico_barre&rev=1358414946)

Last update: **2018/03/19 10:45**

