

Proprietà Specifiche del Grafico a Barre

- Mostra Etichette
- Item label
- Mostra segni di
- Mostra etichette
- Asse X
 - Espressione asse X categoria
 - Formattazione asse X categoria
 - Categoria asse spunta etichetta maschera
 - Category Axis Vertical Tick Labels
 - Category Axis Tick Label Rotation
 - Formattazione valori etichette sull'asse X
- Asse Y
 - Espressione asse Y categoria
 - Formattazione asse Y categoria
 - Valore asse spunta etichetta maschera
 - Value Axis Vertical Tick Labels
 - Formattazione valori asse Y
 - Range Axis Min Value Expression
 - Domain Axis Min Value Expression

Sia il grafico a Barre che il grafico a Barre 3D hanno in comune quasi tutte le proprietà, ad eccezione di :

- X Offset
- Y Offset

Mostra Etichette

Mostra Etichette True/False

Per mostrare o meno i valori sulle barre.

Item Label

Item Label ...

Per definire il formato dei caratteri utilizzati nel grafico: Font,Colore,Dimensioni ecc.

Mostra segni di

Mostra segni di True/False

Per mostrare o meno i segni dell'unità sulla griglia del grafico.

Mostra etichette

Mostra etichette True/False

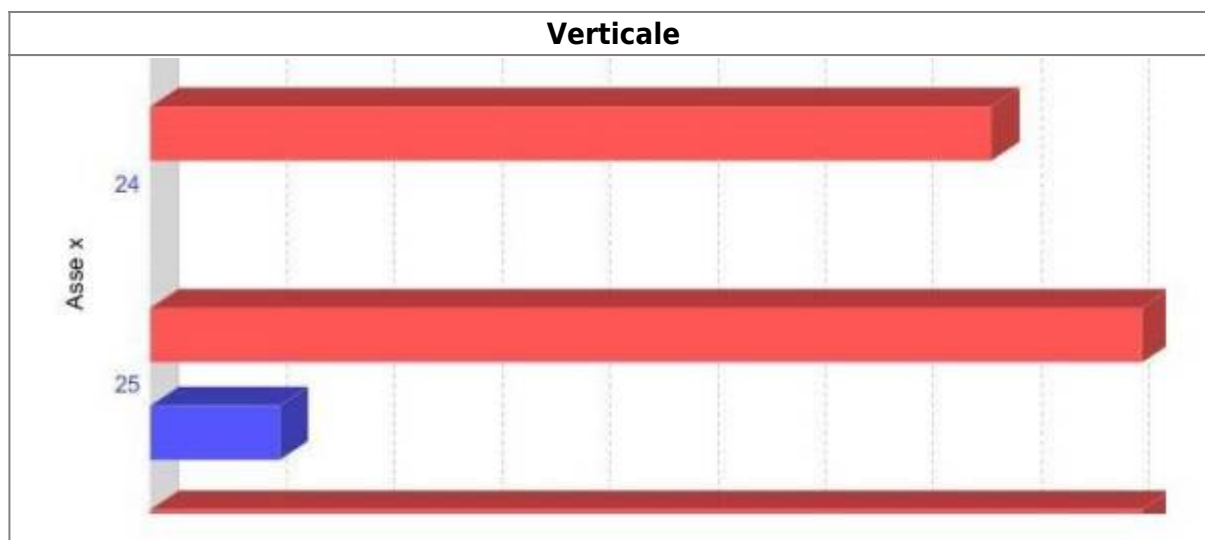
Per mostrare o meno le etichette dei valori.
Verrebbe mostrato un grafico con legenda ma senza mostrare i valori sulle assi delle X e Y.

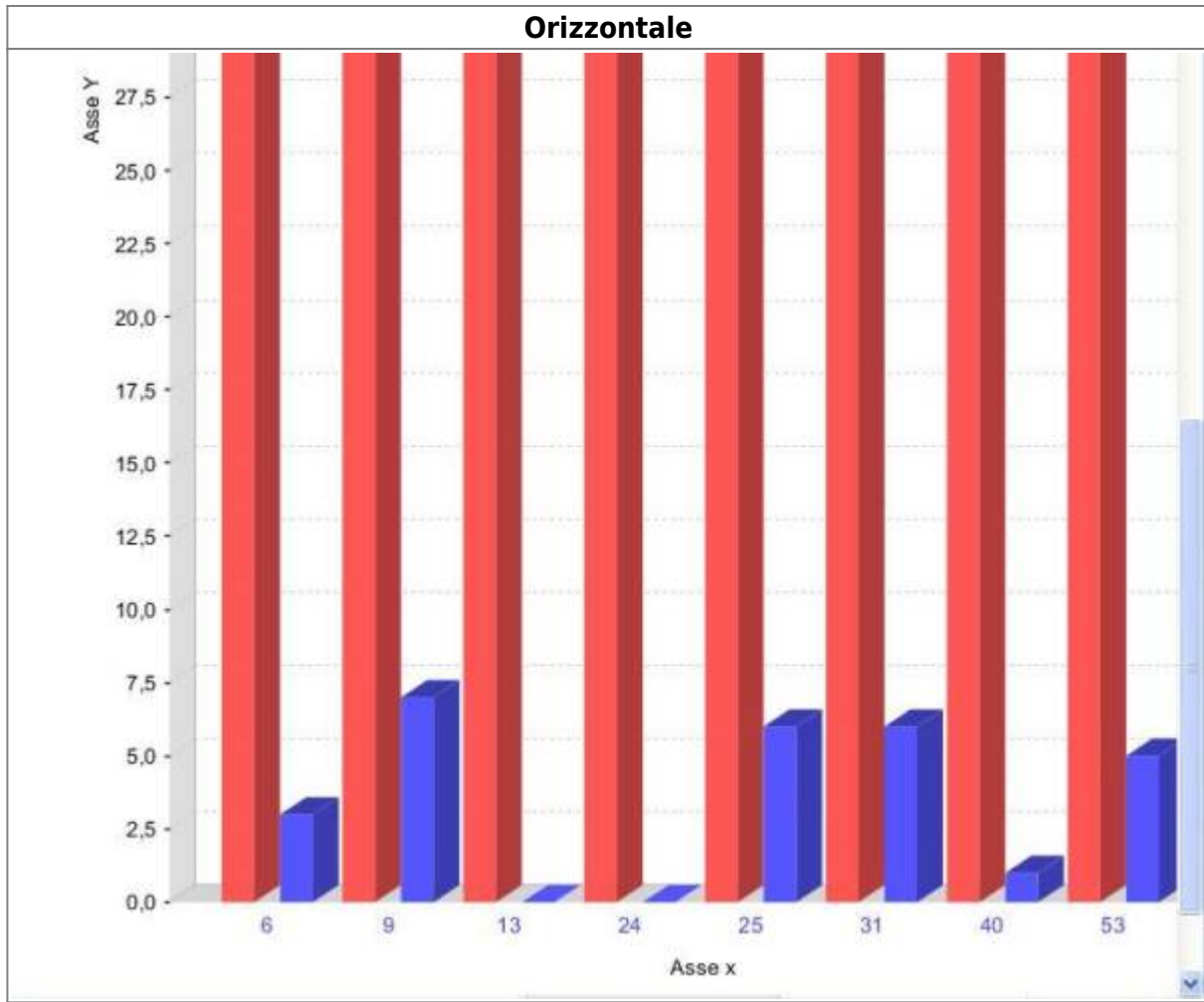
Asse X

Espressione asse X categoria

Espressione asse categoria "Asse X"

Utilizzato per definire il titolo della categoria.
Gli apici sono necessari.





Formattazione asse X categoria

Font asse categoria	Nome Font
Colore etichetta asse	Colore

Utilizzati per definire il font e il colore dell'etichetta sull'asse categoria.

Categoria asse spunta etichetta maschera

Categoria asse spunta etichetta maschera
------------------------------------------	------

....

Category Axis Vertical Tick Labels

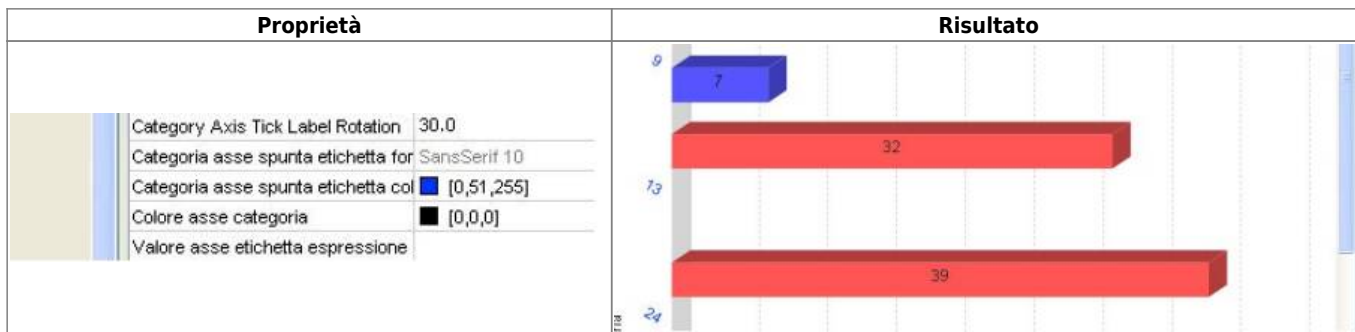
Category Axis Vertical Tick Labels	True/False
------------------------------------	------------

....

Category Axis Tick Label Rotation

Category Axis Tick Label Rotation	0.0 - 360.0
-----------------------------------	-------------

Specifica la rotazione dell'etichetta sull'asse.



Formattazione valori etichette sull'asse X

Categoria asse spunta etichetta font	Font
Categoria asse spunta etichetta colore	Colore
Colore asse categoria	Colore

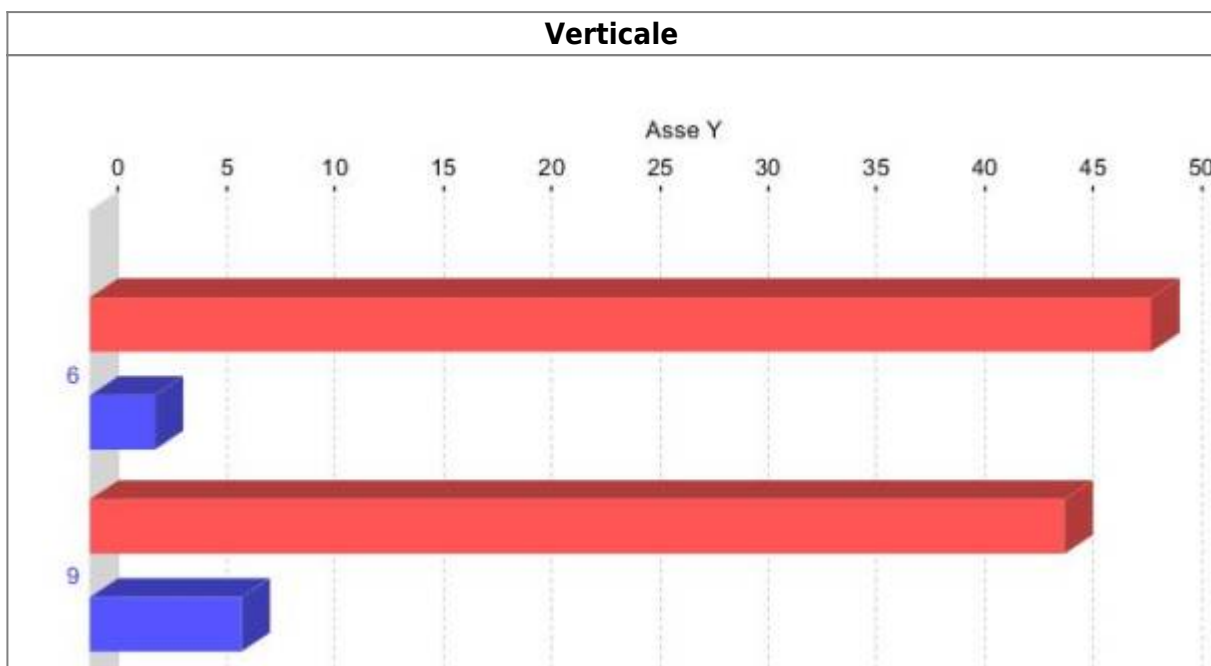
Per formattare il colore e il font dell'etichette sull'asse X. Il Colore asse categoria è il colore delle linee progressive visualizzate sull'asse X.

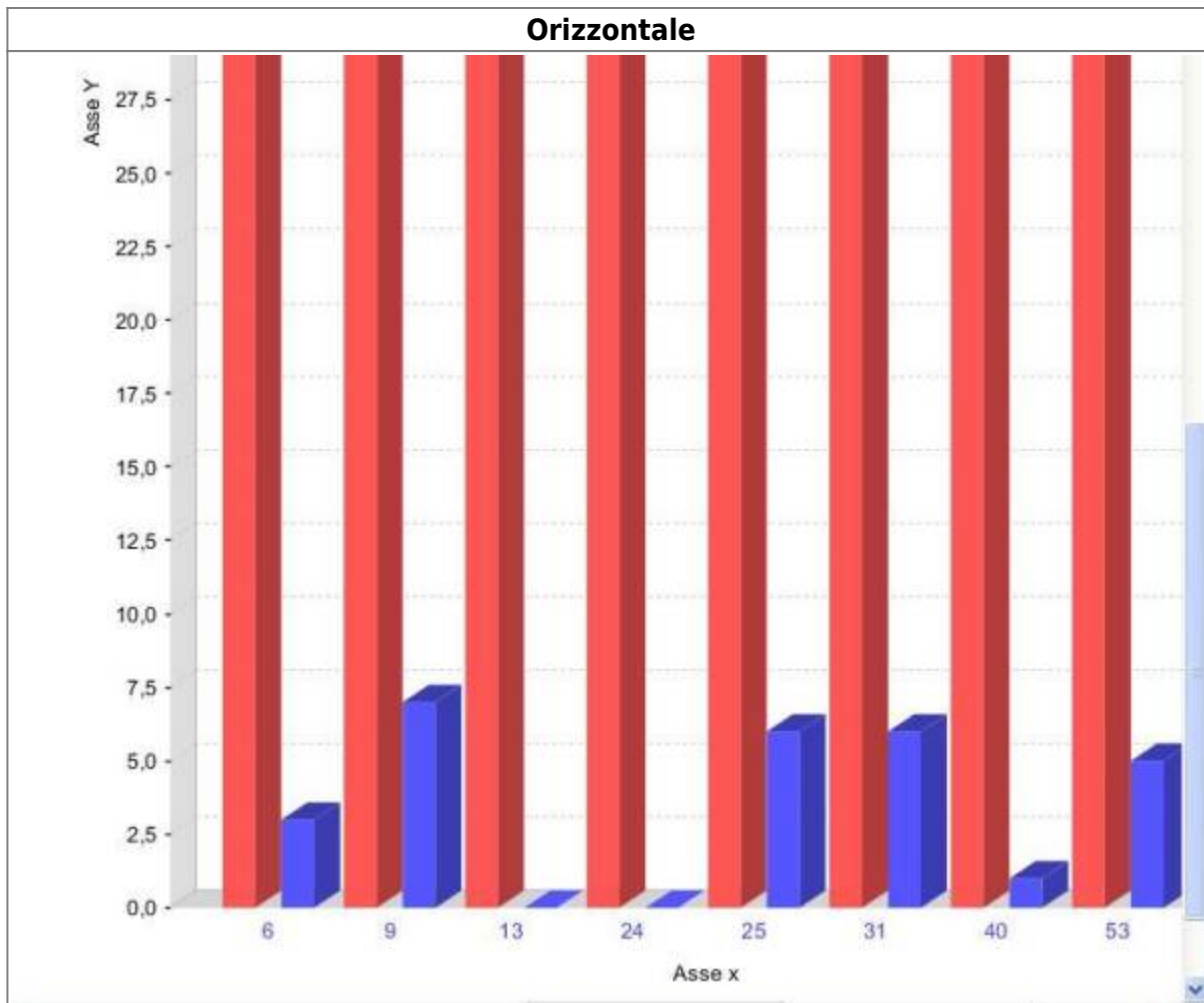
Asse Y

Espressione asse Y categoria

Valore asse etichetta espressione	"Asse Y"
-----------------------------------	----------

Utilizzato per definire il titolo della categoria.
 Gli apici sono necessari.





Formattazione asse Y categoria

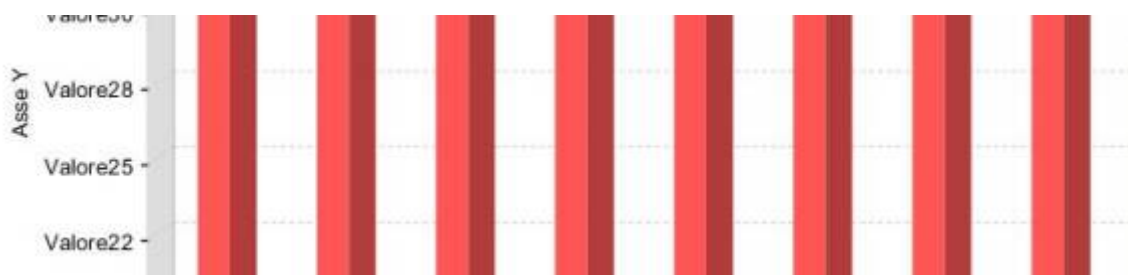
Font asse categoria	Nome Font
Colore etichetta asse	Colore

Utilizzati per definire il font e il colore dell'etichetta sull'asse Y.

Valore asse spunta etichetta maschera

Valore asse spunta etichetta maschera	Valore
---------------------------------------	--------

Proprietà utilizzata per aggiungere uno o più valori davanti ai valori sull'asse Y.



Value Axis Vertical Tick Labels

Value axis vertical tick labels	True/False
---------------------------------	------------

Se ruotare in senso verticale o meno i valori presenti sull'asse Y.

Formattazione valori asse Y

Valore asse spunta etichetta font	Font
Valore asse spunta etichetta colore	Colore
Valore asse linea colore	Colore

Proprietà utilizzate per formattare il Carattere e il Colore dei valori e il Colore delle linee sull'asse Y.

Range Axis Min Value Expression

Range Axis Min Value Expression	Valore Minimo
Range Axis Max Value Expression	Valore Massimo

Per determinare il valore massimo e il valore minimo che si vuole raffigurare sul grafico.

Domain Axis Min Value Expression

Domain Axis Min Value Expression	Valore Minimo
Domain Axis Max Value Expression	Valore Massimo

...

Proprietà Aggiuntive Barre 3D

X Offset	0.0
Y Offset	0.0

Proprietà utilizzate rispettivamente per regolare la profondità della barra sull'asse X e Y.

From:

<https://wiki.nuvolaitalsoft.it/> - **wiki**

Permanent link:

https://wiki.nuvolaitalsoft.it/doku.php?id=sviluppo:proprieta_grafico_barre&rev=1358417970

Last update: **2018/03/19 10:45**

