

Proprietà Specifiche del Grafico a Barre

- Mostra Etichette
- Item label
- Mostra segni di
- Mostra etichette
- Asse X
 - Espressione asse X categoria
 - Formattazione asse X categoria
 - Categoria asse spunta etichetta maschera
 - Category Axis Vertical Tick Labels
 - Category Axis Tick Label Rotation
 - Formattazione valori etichette sull'asse X
- Asse Y
 - Espressione asse Y categoria
 - Formattazione asse Y categoria
 - Valore asse spunta etichetta maschera
 - Value Axis Vertical Tick Labels
 - Formattazione valori asse Y
 - Range Axis Min/Max Value Expression
 - Domain Axis Min/Max Value Expression

Sia il grafico a Barre che il grafico a Barre 3D hanno in comune quasi tutte le proprietà, ad eccezione di :

- X Offset
- Y Offset

Mostra Etichette

Mostra Etichette True/False

Per mostrare o meno i valori sulle barre.

Item Label

Item Label ...

Per definire il formato dei caratteri utilizzati nel grafico: Font,Colore,Dimensioni ecc.

Mostra segni di

Mostra segni di True/False

Per mostrare o meno i segni dell'unità sulla griglia del grafico.

Mostra etichette

Mostra etichette True/False

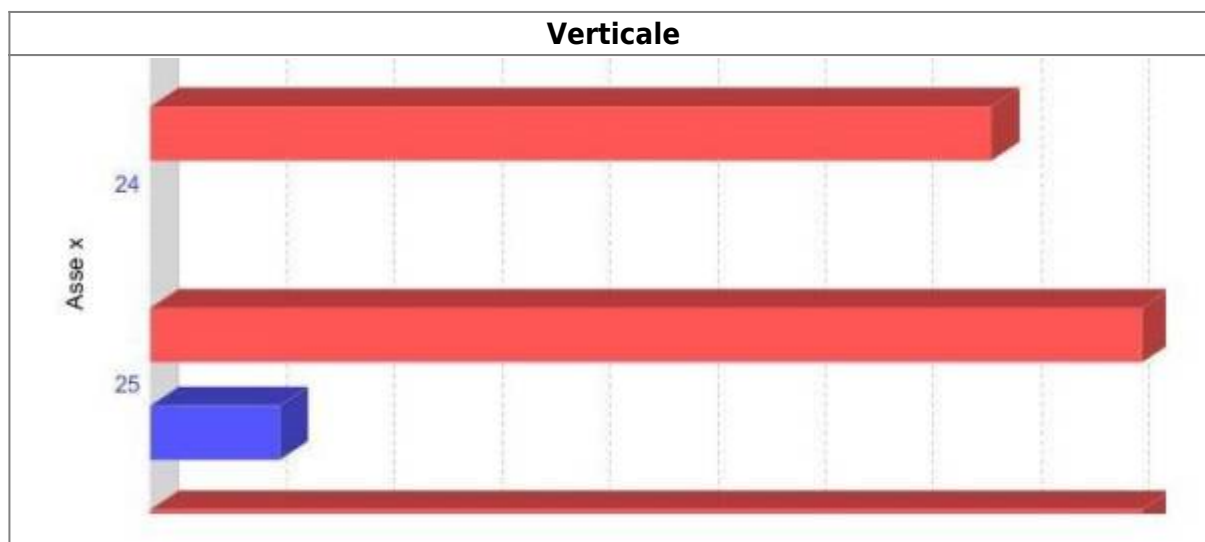
Per mostrare o meno le etichette dei valori.
Verrebbe mostrato un grafico con legenda ma senza mostrare i valori sulle assi delle X e Y.

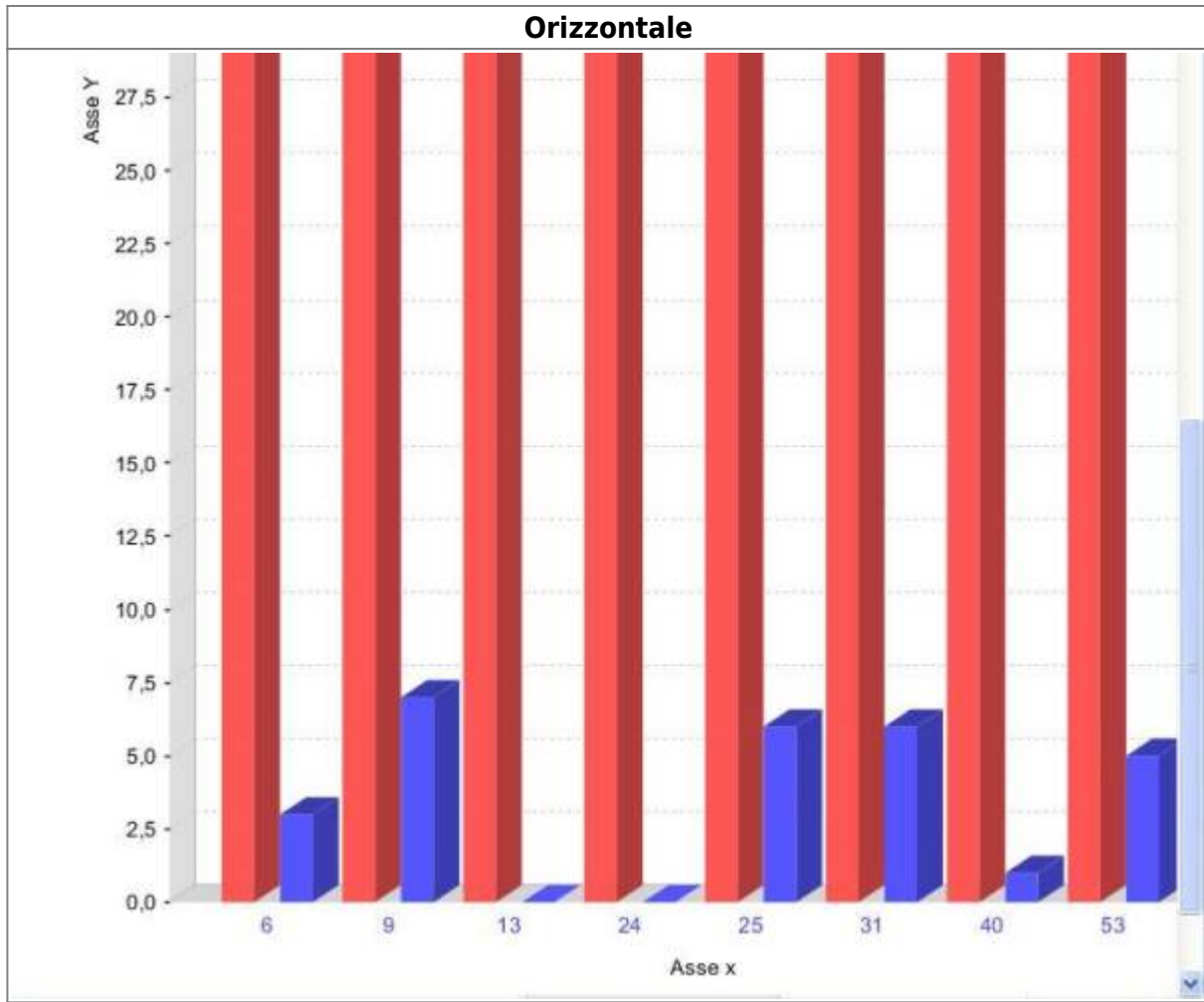
Asse X

Espressione asse X categoria

Espressione asse categoria "Asse X"

Utilizzato per definire il titolo della categoria.
Gli apici sono necessari.





Formattazione asse X categoria

| | |
|-----------------------|-----------|
| Font asse categoria | Nome Font |
| Colore etichetta asse | Colore |

Utilizzati per definire il font e il colore dell'etichetta sull'asse categoria.

Categoria asse spunta etichetta maschera

| | |
|--|------|
| Categoria asse spunta etichetta maschera | |
|--|------|

....

Category Axis Vertical Tick Labels

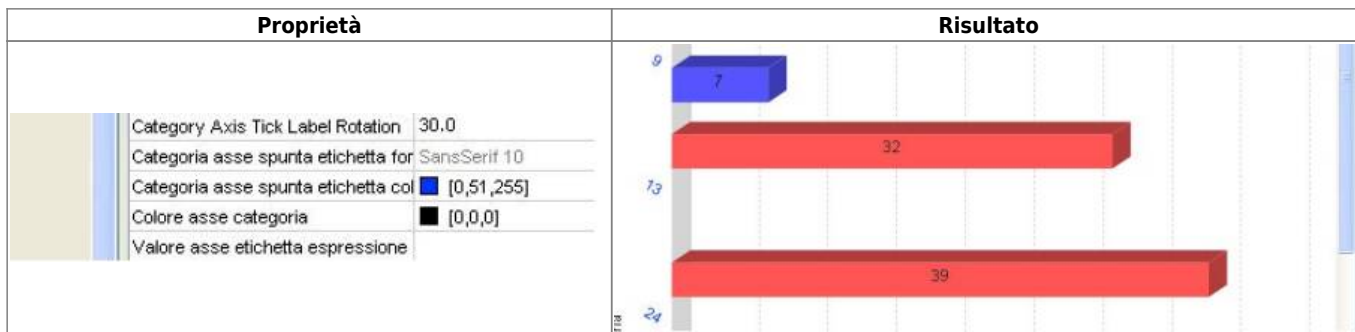
| | |
|------------------------------------|------------|
| Category Axis Vertical Tick Labels | True/False |
|------------------------------------|------------|

....

Category Axis Tick Label Rotation

| | |
|-----------------------------------|-------------|
| Category Axis Tick Label Rotation | 0.0 - 360.0 |
|-----------------------------------|-------------|

Specifica la rotazione dell'etichetta sull'asse.



Formattazione valori etichette sull'asse X

| | |
|--|--------|
| Categoria asse spunta etichetta font | Font |
| Categoria asse spunta etichetta colore | Colore |
| Colore asse categoria | Colore |

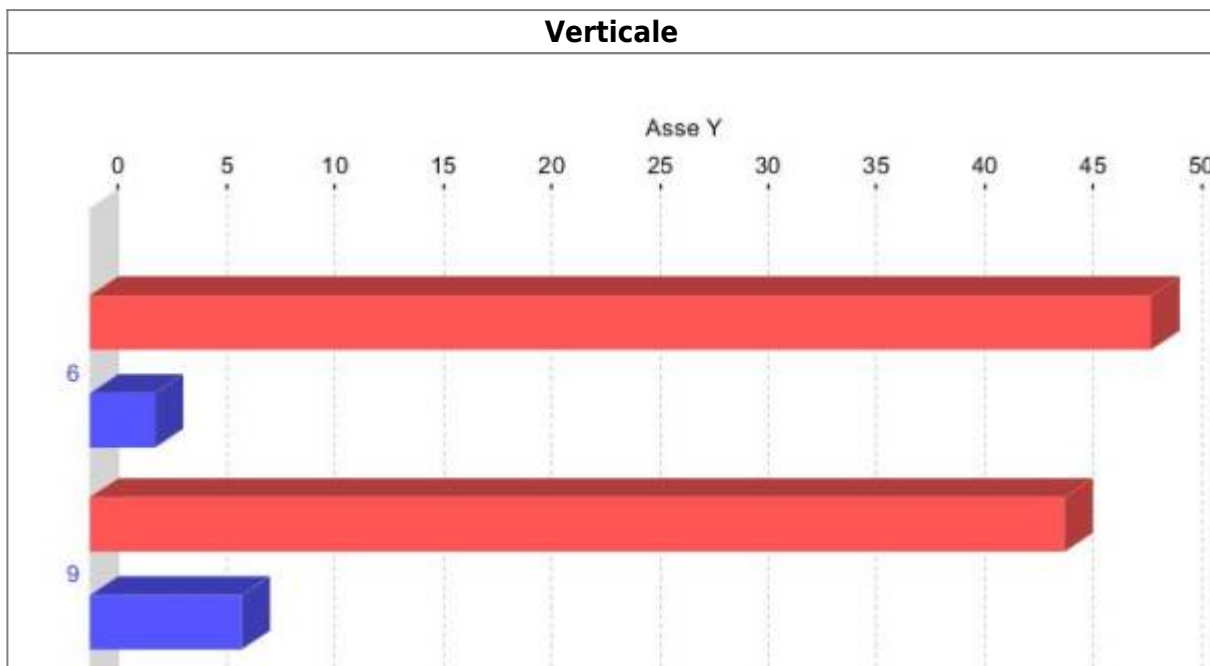
Per formattare il colore e il font dell'etichette sull'asse X. Il Colore asse categoria è il colore delle linee progressive visualizzate sull'asse X.

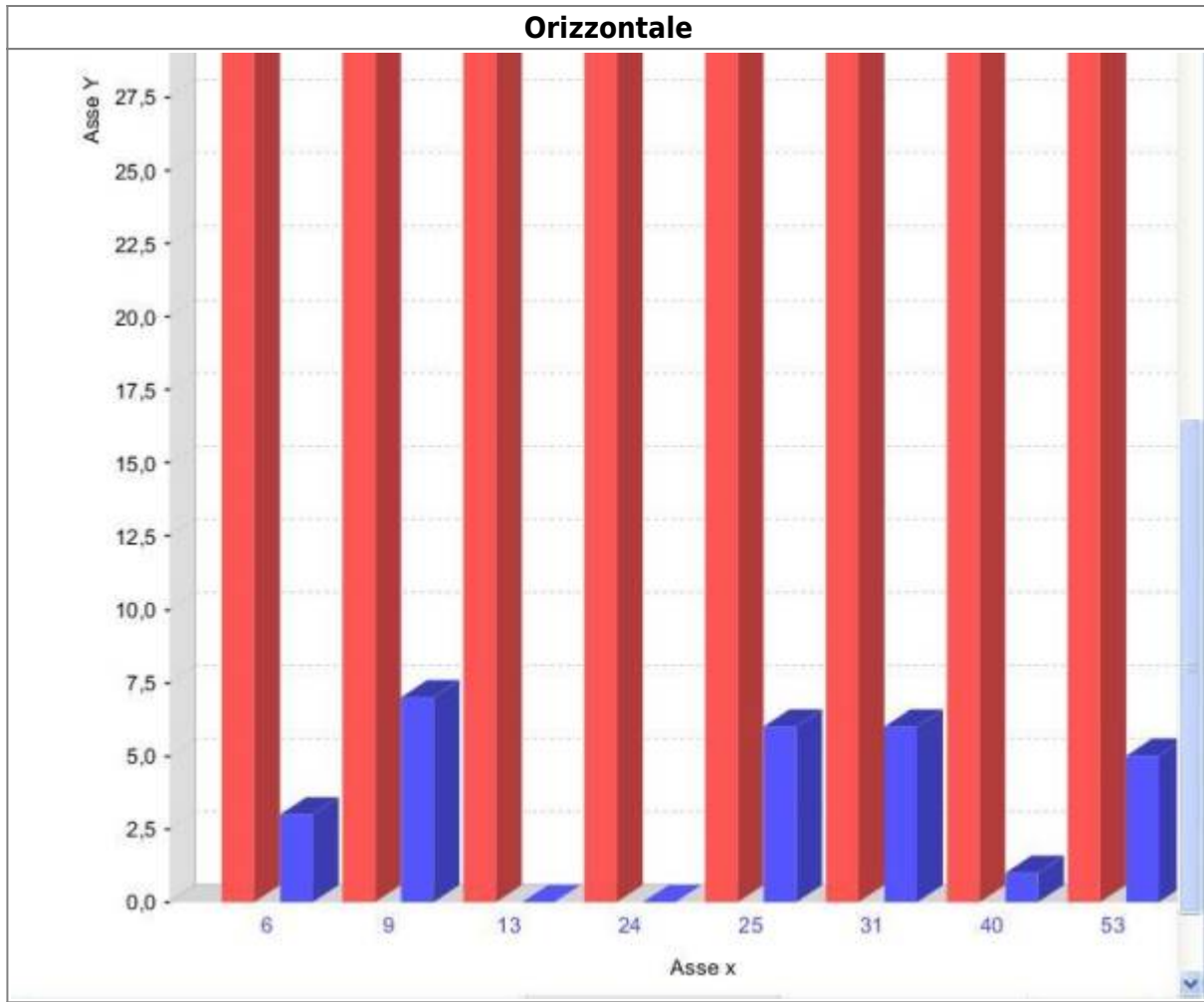
Asse Y

Espressione asse Y categoria

| | |
|-----------------------------------|----------|
| Valore asse etichetta espressione | "Asse Y" |
|-----------------------------------|----------|

Utilizzato per definire il titolo della categoria.
Gli apici sono necessari.





Formattazione asse Y categoria

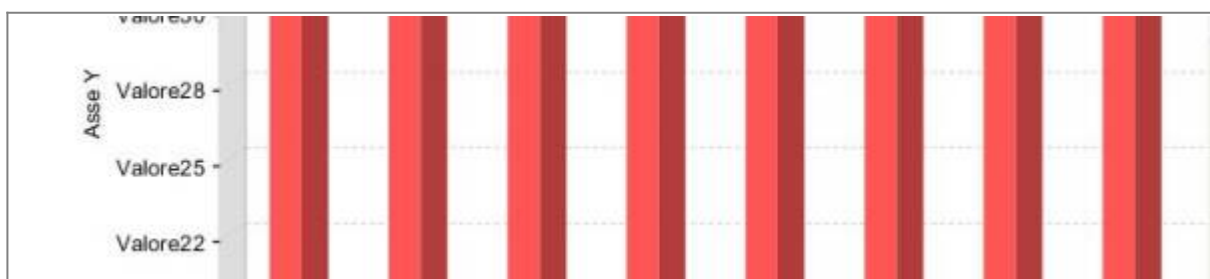
| | |
|-----------------------|-----------|
| Font asse categoria | Nome Font |
| Colore etichetta asse | Colore |

Utilizzati per definire il font e il colore dell'etichetta sull'asse Y.

Valore asse spunta etichetta maschera

| | |
|---------------------------------------|--------|
| Valore asse spunta etichetta maschera | Valore |
|---------------------------------------|--------|

Proprietà utilizzata per aggiungere uno o più valori davanti ai valori sull'asse Y.



Value Axis Vertical Tick Labels

| | |
|---------------------------------|------------|
| Value axis vertical tick labels | True/False |
|---------------------------------|------------|

Se ruotare in senso verticale o meno i valori presenti sull'asse Y.

Formattazione valori asse Y

| | |
|-------------------------------------|--------|
| Valore asse spunta etichetta font | Font |
| Valore asse spunta etichetta colore | Colore |
| Valore asse linea colore | Colore |

Proprietà utilizzate per formattare il Carattere e il Colore dei valori e il Colore delle linee sull'asse Y.

Range Axis Min/Max Value Expression

| | |
|---------------------------------|----------------|
| Range Axis Min Value Expression | Valore Minimo |
| Range Axis Max Value Expression | Valore Massimo |

Per determinare il valore massimo e il valore minimo che si vuole raffigurare sul grafico.

Domain Axis Min/Max Value Expression

| | |
|----------------------------------|----------------|
| Domain Axis Min Value Expression | Valore Minimo |
| Domain Axis Max Value Expression | Valore Massimo |

...

Proprietà Aggiuntive Barre 3D

| | |
|----------|-----|
| X Offset | 0.0 |
| Y Offset | 0.0 |

Proprietà utilizzate rispettivamente per regolare la profondità della barra sull'asse X e Y.

[Elenco Proprietà](#)

From:
<https://wiki.nuvolaitalsoft.it/> - **wiki**

Permanent link:
https://wiki.nuvolaitalsoft.it/doku.php?id=sviluppo:proprietà_grafico_barre&rev=1358418973

Last update: **2018/03/19 10:45**

