

# Proprietà Specifiche del Grafico a Barre

- Mostra Etichette
- Item label
- Mostra segni di
- Mostra etichette
- Asse X
  - Espressione asse X categoria
  - Formattazione asse X categoria
  - Categoria asse spunta etichetta maschera
  - Category Axis Vertical Tick Labels
  - Category Axis Tick Label Rotation
  - Formattazione valori etichette sull'asse X
- Asse Y
  - Espressione asse Y categoria
  - Formattazione asse Y categoria
  - Valore asse spunta etichetta maschera
  - Value Axis Vertical Tick Labels
  - Formattazione valori asse Y
  - Range Axis Min/Max Value Expression
  - Domain Axis Min/Max Value Expression

Sia il grafico a Barre che il grafico a Barre 3D hanno in comune quasi tutte le proprietà, ad eccezione di :

- X Offset
- Y Offset

---

## Mostra Etichette

Mostra Etichette True/False

Per mostrare o meno i valori sulle barre.

---

## Item Label

Item Label ...

Per definire il formato dei caratteri utilizzati nel grafico: Font,Colore,Dimensioni ecc.

### Mostra segni di

Mostra segni di True/False

Per mostrare o meno i segni dell'unità sulla griglia del grafico.

---

### Mostra etichette

Mostra etichette True/False

Per mostrare o meno le etichette dei valori.  
Verrebbe mostrato un grafico con legenda ma senza mostrare i valori sulle assi delle X e Y.

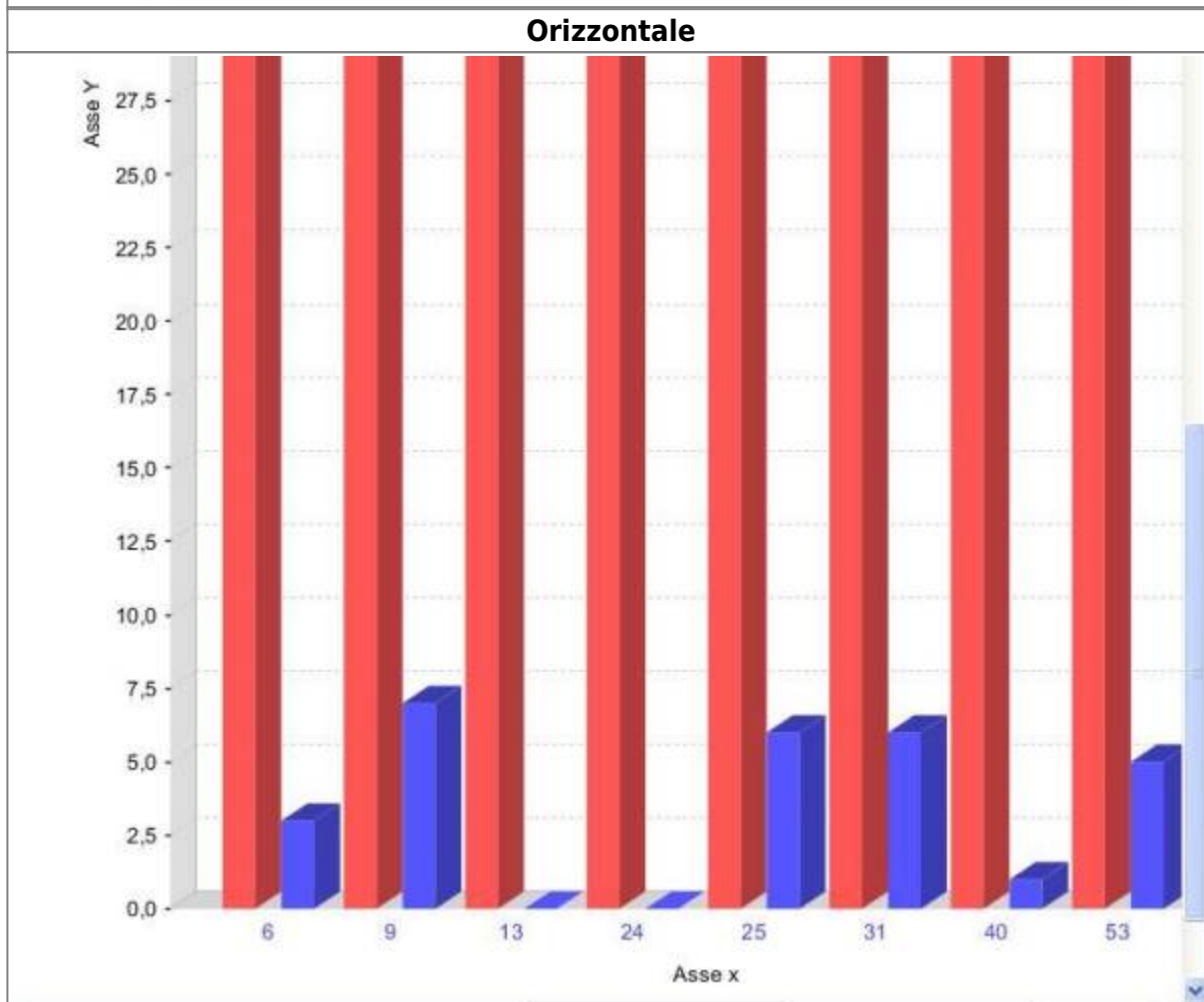
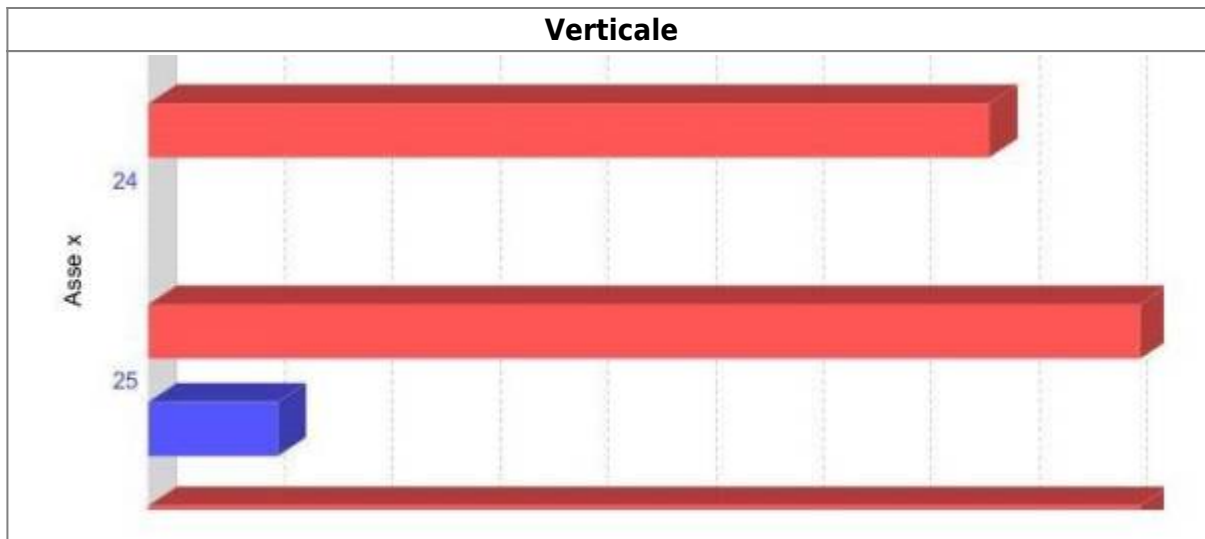
---

### Asse X

#### Espressione asse X categoria

Espressione asse categoria "Asse X"

Utilizzato per definire il titolo della categoria.  
Gli apici sono necessari.



#### Formattazione asse X categoria

Font asse categoria	Nome Font
Colore etichetta asse	Colore

Utilizzati per definire il font e il colore dell'etichetta sull'asse categoria.

### Categoria asse spunta etichetta maschera

Categoria asse spunta etichetta maschera ....

....

---

### Category Axis Vertical Tick Labels

Category Axis Vertical Tick Labels True/False

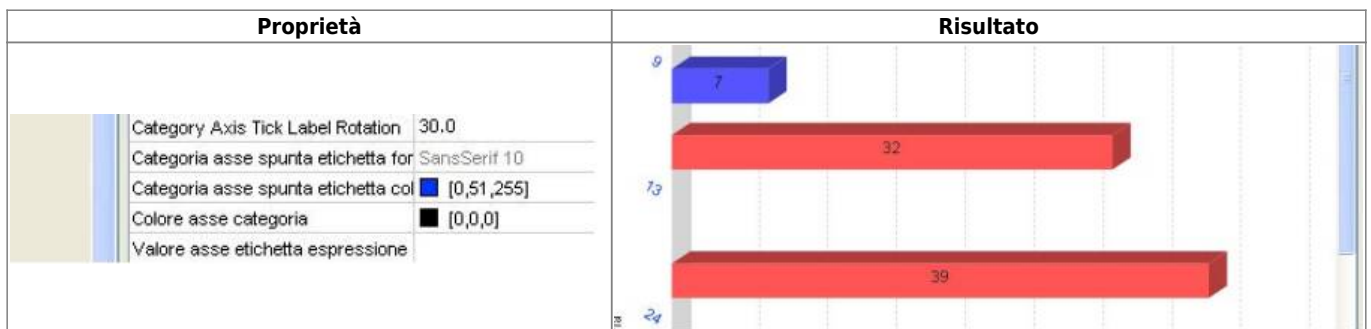
....

---

### Category Axis Tick Label Rotation

Category Axis Tick Label Rotation 0.0 - 360.0

Specifica la rotazione dell'etichetta sull'asse.



### Formattazione valori etichette sull'asse X

Categoria asse spunta etichetta font Font

Categoria asse spunta etichetta colore	Colore
Colore asse categoria	Colore

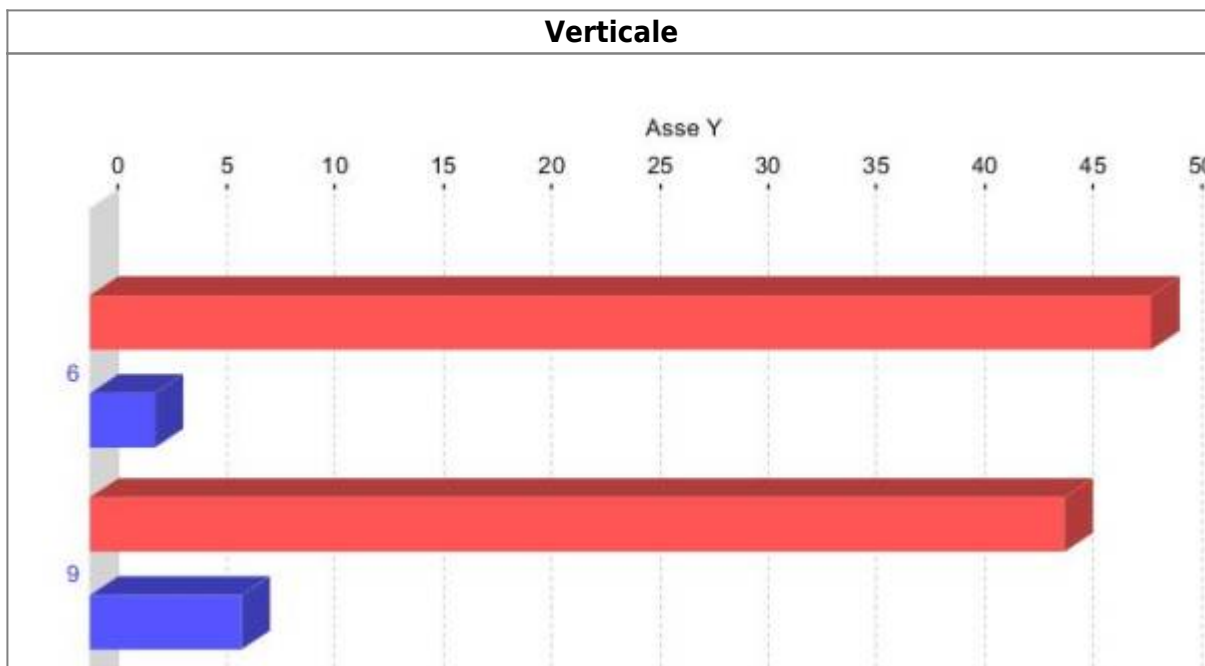
Per formattare il colore e il font dell'etichette sull'asse X. Il Colore asse categoria è il colore delle linee progressive visualizzate sull'asse X.

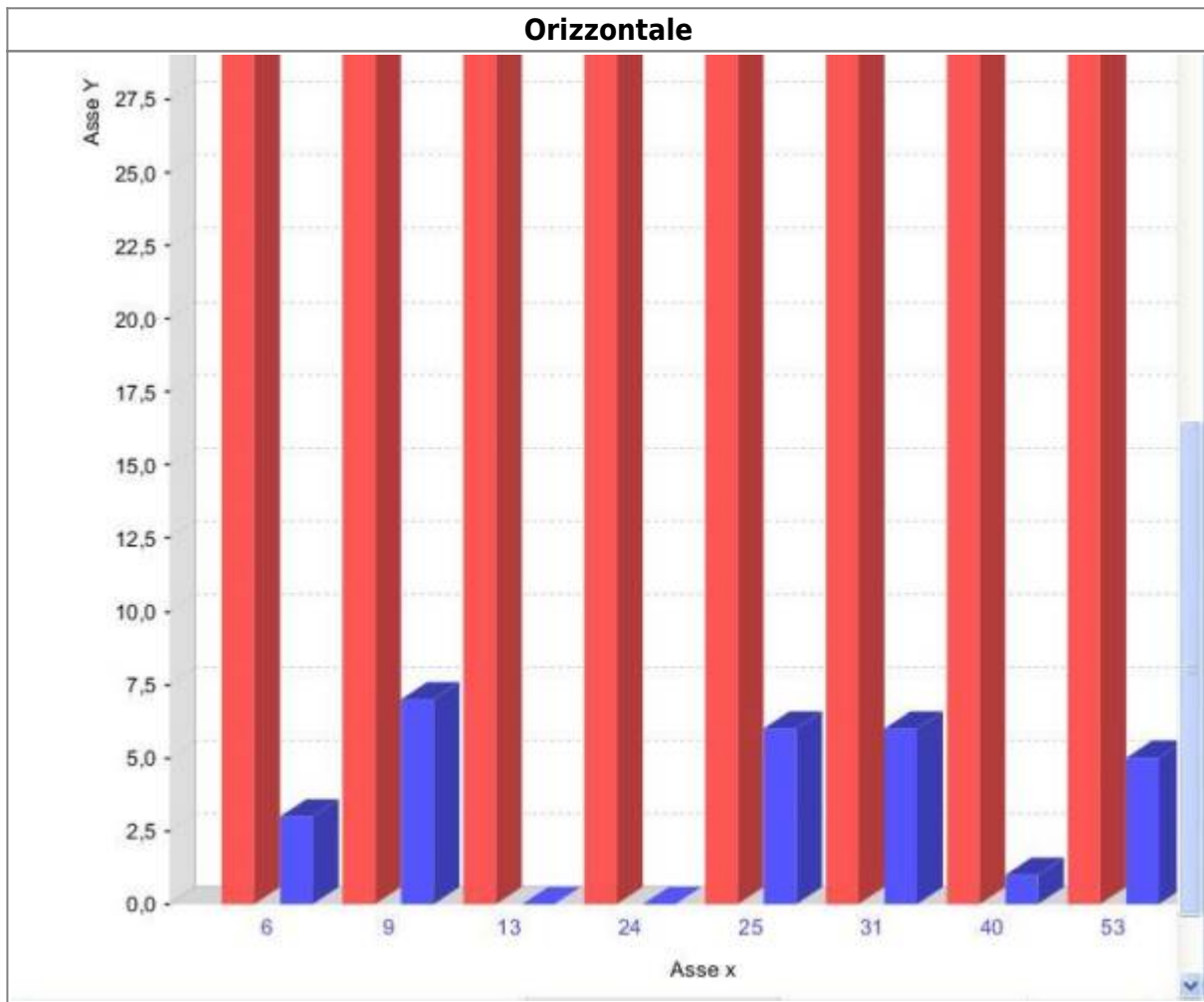
### Asse Y

#### Espressione asse Y categoria

Valore asse etichetta espressione	"Asse Y"
-----------------------------------	----------

Utilizzato per definire il titolo della categoria.  
Gli apici sono necessari.





### Formattazione asse Y categoria

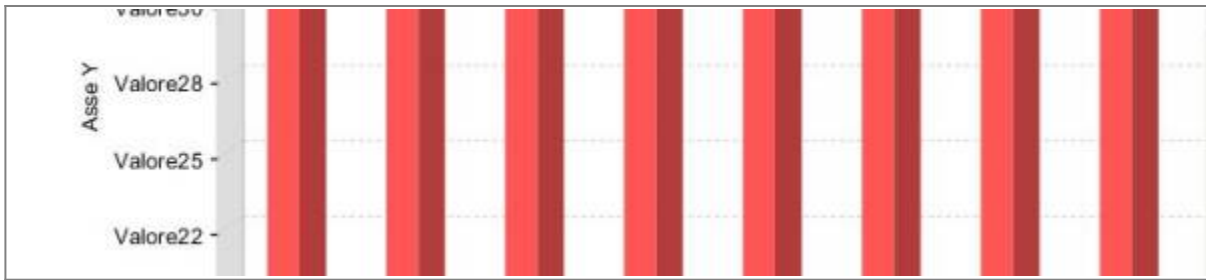
Font asse categoria	Nome Font
Colore etichetta asse	Colore

Utilizzati per definire il font e il colore dell'etichetta sull'asse Y.

### Valore asse spunta etichetta maschera

Valore asse spunta etichetta maschera	Valore
---------------------------------------	--------

Proprietà utilizzata per aggiungere uno o più valori davanti ai valori sull'asse Y.



### Value Axis Vertical Tick Labels

Value axis vertical tick labels	True/False
---------------------------------	------------

Se ruotare in senso verticale o meno i valori presenti sull'asse Y.

### Formattazione valori asse Y

Valore asse spunta etichetta font	Font
Valore asse spunta etichetta colore	Colore
Valore asse linea colore	Colore

Proprietà utilizzate per formattare il Carattere e il Colore dei valori e il Colore delle linee sull'asse Y.

### Range Axis Min/Max Value Expression

Range Axis Min Value Expression	Valore Minimo
Range Axis Max Value Expression	Valore Massimo

Per determinare il valore massimo e il valore minimo che si vuole raffigurare sul grafico.

### Domain Axis Min/Max Value Expression

Domain Axis Min Value Expression	Valore Minimo
Domain Axis Max Value Expression	Valore Massimo

...

---

### Proprietà Aggiuntive Barre 3D

X Offset	0.0
Y Offset	0.0

Proprietà utilizzate rispettivamente per regolare la profondità della barra sull'asse X e Y.

[Elenco Proprietà](#) [Torna alle Proprietà Generali](#)

From:

<https://wiki.nuvolaita.com/> - **wiki**

Permanent link:

[https://wiki.nuvolaita.com/doku.php?id=sviluppo:proprieta\\_grafico\\_barre&rev=1358419861](https://wiki.nuvolaita.com/doku.php?id=sviluppo:proprieta_grafico_barre&rev=1358419861)

Last update: **2018/03/19 10:45**

