

COM CLIENTI 2023

COMUNICAZIONE	Comunicazione n. 08/2019
OGGETTO:	Cruscotto Fondo Pluriennale Vincolato
Riferimento	Sostituisce/Segue la Comunicazione n.

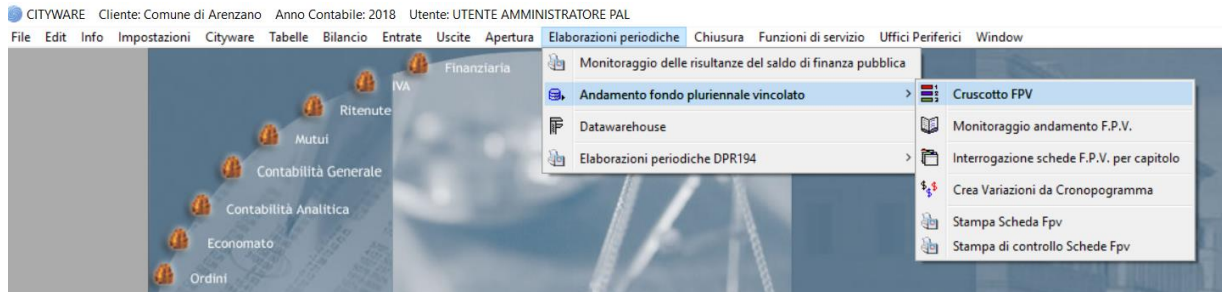
Scopo	Il Fondo Pluriennale Vincolato viene gestito tramite le schede FPV a previsione e consuntivo, per poter tenere sotto controllo il Fondo Pluriennale Vincolato nel momento della previsione durante la gestione e quindi al consuntivo è stato creato il Cruscotto del Fondo Pluriennale vincolato.
-------	--

Data	Oggetto Revisione	Versione
23-09-2019	Prima comunicazione/Stesura iniziale	C08/2019
	Revisione	

Sommario

1. FPV Entrata Iniziale Bilancio.....	3
2. Provenienza FPV Entata (Schede) Previsione	4
3. Fpv Spesa Iniziale bilancio	7
4. Provenienza FPV Spesa impegni	8
5. Provenienza FPV Spesa (schede) Consuntivo	10

Tale programma si trova nel menu cityfinancing -> Elaborazione periodiche -> Cruscotto FPV



Il cruscotto FPV è diviso in 5 sezioni

CITY-FINANCING Cruscotto FPV			
FPV Entrata Iniziale (Bilancio)			
	2018	2019	2020
Importo iniziale €	248.018,82	151.594,42	147.829,20
Variazioni positive €	2.512.419,38	3.043.764,11	32.453,88
Variazioni negative €	11,74	0	0
Assestato (1) €	2.760.426,46	3.195.358,53	180.283,08
Provenienza FPV Entrata (Schede) Previsione			
Totale (2)	2.760.426,46	3.195.358,53	515.393,00
Differenza (1-2)	0	0	-335.109,92
FPV Spesa Iniziale (Bilancio)			
	2018	2019	2020
Importo iniziale €	151.594,42	147.829,20	147.829,20
Variazioni positive €	3.046.635,53	32.453,88	32.453,88
Variazioni negative €	2.871,42	0	0
Assestato (3) €	3.195.358,53	180.283,08	180.283,08
Provenienza FPV Spesa (Impegni)			
Totale Anno Corrente	1.779.010,87	102.000,00	0
Totale Anni Precedenti	1.416.347,66	0	100.000,00
Totale (4)	3.195.358,53	102.000,00	100.000,00
Differenza (3-4)	0	78.283,08	80.283,08
Provenienza FPV Spesa (Schede) Consuntivo			
Totale (5)	3.195.358,53	1.048.929,40	1.046.769,40
Differenza (3-5)	0	-868.646,32	-866.486,32
Totali Titolo 1 Titolo 2 Titolo 3			

Quindi le sezioni sono :

- 1- FPV Entrata Iniziale Bilancio
- 2- Provenienza FPV Entata (Schede) Previsione
- 3- FPV Spesa Iniziale Bilancio
- 4- Provenienza FPV Spesa Impegni
- 5- Provenienza FPV Spesa (Schede Consuntivo)

Inoltre si ha la possibilità con le linguette sottostanti di ottenere i valori per tutti titoli o per singolo titolo di spesa che movimentata l'fpv




Di seguito, si analizza ogni singola sezione del cruscotto:

1. FPV ENTRATA INIZIALE BILANCIO

La prima sezione riporta il valore del fondo Pluriennale vincolato di entrata presente nel bilancio di previsione per ogni anno, nel caso evidenziato 2018-2019-2020 con l'importo totale delle variazioni positive e negative che va a formare l'importo del FPV di entrata assestato.

FPV Entrata Iniziale (Bilancio)		2018	2019	2020
Importo iniziale	€	248.018,82	151.594,42	147.829,20
Variazioni positive	€	2.512.419,38	3.043.764,11	32.453,88
Variazioni negative	€	11,74	0	0
Assestato (1)	€	2.760.426,46	3.195.358,53	180.283,08

Se si vogliono vedere le singole variazioni basta cliccare sul relativo bottone  e si ottiene l'elenco delle variazioni :







CITY-FINANCING Variazioni Entrata Anno 2018						
Estremi ass. (tipo-n°-del)			Variazione Positiva	Variazione Negativa	Descrizione	
GM	68	17-04-2018	17.130,13	11,74	Da Disimpegno (Variazione F.P.V. Entrata)	
GM	68	17-04-2018	2.495.289,25	0,00	Da Disimpegno (Variazione F.P.V. Entrata)	

Cliccando sempre sul bottone  si ottiene il dettaglio della variazione :


Dis.	Parte	Piano Finanziario	Prog.	2018 - Comp. (+)	2018 - Comp. (-)	2019 - Comp. (+)	2019 - Comp. (-)	2020 - Comp. (+)	2020 - Comp. (-)	2018 - Cassa (+)	2018 - Cassa (-)	20
Capitolo				2018 - F.Plur. (+)	2018 - F.Plur. (-)	2019 - F.Plur. (+)	2019 - F.Plur. (-)	2020 - F.Plur. (+)	2020 - F.Plur. (-)			
E		FPV Spese Correnti	1	17.130,13	11,74	0,00	0,00	0,00	0,00	0,00	0,00	
E		FPV Spese C/Capitale	1	2.495.289,25	0,00	0,00	0,00	0,00	0,00	0,00	0,00	
S		1.01.01.01.004	1	1.450,00	0,00	0,00	0,00	0,00	0,00	0,00	0,00	
		0103101		0,00	0,00	0,00	0,00	0,00	0,00	0,00	0,00	
		0103.101.06										
S		1.01.02.01.001	1	363,00	0,00	0,00	0,00	0,00	0,00	0,00	0,00	
		0103101		0,00	0,00	0,00	0,00	0,00	0,00	0,00	0,00	
		0103.101.08										

2. PROVENIENZA FPV ENTATA (SCHEDE) PREVISIONE

Analizzando le schede del monitoraggio FPV DI previsione il programma evidenzia l'importo del fondo pluriennale di entrate per ogni anno, nel caso esaminato 2018-2019-2020.

Provenienza FPV Entrata (Schede) Previsione									
Totale (2)			2.760.426,46			3.195.358,53			515.393,00
Differenza (1-2)			0			0			-335.109,92

Il programma effettua la **Differenza (1-2)** tra l'importo presente sul bilancio assestato e quello recuperato dalle schede (importo 1- importo 2) nel caso evidenziato si vede un importo negativo per l'anno 2020. Questo perché a bilancio sono presenti 180.283,08 (come si vede nella sezione 1 del documento) mentre sulle schede risulta un importo superiore. Questo perché sono state create delle schede FPV SENZA FARE LA VARIAZIONE DI BILANCIO, che può essere creata in modo automatico dalle schede. (come illustrato nella comunicazione num. 2 Implementazioni gestione schede monitoraggio Fondo Pluriennale Vincolato)


Affianco ad ogni importo per anno sono presenti 2 icone la prima è la seguente  cliccandoci, il programma analizzando tutti gli impegni evidenzia quelli finanziati con il fondo pluriennale vincolato quindi per l'anno 2018 i 2.760.426,46. Quindi per gli impegni selezionati si possono vedere quanti sono stati reimputati e quanti conservati per avere una situazione sotto controllo. Inoltre viene evidenziato il fondo pluriennale vincolato futuro proveniente da quello di entrata 2018 pari a 1.416.347,66. Queste informazioni sono esportabili tramite foglio excel

Destinazione FPV Entrata2018

Impegno	Prov.	Anno FPV	Iniziale	Aumenti	Diminuzioni	Pagato	Conservati	Cancellati	Reimputati	Impegni 2019	Impeg
2018-00269	FP	2017	0,00	0,00	0,00	0,00	0,00	0,00	0,00	0,00	0,00
2018-00269.00	FP	2017	22.281,14	0,00	0,00	0,00	0,00	0,00	22.281,14	0,00	0,00
2018-00269.00.00	FP	2017	30.486,36	0,00	0,00	0,00	0,00	0,00	30.486,36	0,00	0,00
2018-00329	FP	2017	0,00	0,00	0,00	0,00	0,00	0,00	0,00	0,00	0,00
2018-00329.00	FP	2017	49.880,48	0,00	0,00	0,00	547,03	547,03	48.786,42	0,00	0,00
2018-00332	FP	2017	560,00	0,00	0,00	560,00	0,00	0,00	0,00	0,00	0,00
2018-00333	FP	2017	140,00	0,00	0,00	140,00	0,00	0,00	0,00	0,00	0,00
2018-00334	FP	2017	49,00	0,00	0,00	49,00	0,00	0,00	0,00	0,00	0,00
2018-00335	FP	2017	9.850,00	0,00	0,00	9.785,14	0,00	64,86	0,00	0,00	0,00
2018-00336	FP	2017	2.361,00	0,00	0,00	2.329,00	12,00	20,00	0,00	0,00	0,00
2018-00337	FP	2017	838,00	0,00	0,00	832,00	0,00	6,00	0,00	0,00	0,00
2018-00338	FP	2017	3.228,00	0,00	0,00	2.582,28	0,00	645,72	0,00	0,00	0,00
2018-00349	FP	2017	2.020,00	0,00	0,00	2.020,00	0,00	0,00	0,00	0,00	0,00
2018-00350	FP	2017	620,00	0,00	0,00	520,00	100,00	0,00	0,00	0,00	0,00
2018-00351	FP	2017	210,00	0,00	0,00	199,45	0,00	10,55	0,00	0,00	0,00
2018-00352	FP	2017	2.906,00	0,00	0,00	2.906,00	0,00	0,00	0,00	0,00	0,00
2018-00353	FP	2017	1.887,00	0,00	0,00	1.509,02	0,00	377,98	0,00	0,00	0,00
2018-00354	FP	2017	5.978,00	0,00	0,00	4.782,28	0,00	1.195,72	0,00	0,00	0,00
2018-00355	FP	2017	3.336,00	0,00	0,00	3.336,00	0,00	0,00	0,00	0,00	0,00

Totale Generale

Iniziale	Aum.-Dim.	Pagato	Conservati	Cancellati	Reimputati	Impegni 2019	Impegni 2020	Impegni Futuri	Tot. FPV Futuro
2.760.426,46	0,00	960.993,31	262.429,42	121.203,10	1.415.800,63	547,03	0,00	0,00	1.416.347,66
	9.388,07								

La seconda icona  evidenzia il dettaglio delle schede collegate alle opere che producono l'importo evidenziato :

CITY-FINANCING Cruscotto FPV

Provenienza SCHEDE Entrata

SCHEDE	IMPORTO
1	560,00
2	140,00
3	49,00
4	11.870,00
5	2.981,00
6	1.048,00
7	6.134,00
8	1.509,00
9	497,00
10	13.133,00
11	3.237,00
12	1.154,00
13	5.604,26
14	1.549,00
15	418,00
16	8.316,00
17	2.467,00
18	748,00
19	5.908,00
20	1.447,00
21	579,00
22	1.560,00

2.760.426,46

2018

Totale

Quindi nel caso del terzo anno (2020) per capire da cosa sono composti i 515.393,00 cliccando sull'icona si ottiene il dettaglio delle schede :

CITY-FINANCING Cruscotto FPV

Provenienza SCHEDE Entrata


SCHEDE	IMPORTO
249	700,00
250	165,00
251	58,00
252	2.850,00
253	13.269,00
254	670,00
255	3.174,00
256	229,00
257	1.128,00
258	3.150,00
263	70.000,00
264	420.000,00

Esporta

515.393,00

2020

Totale

Quindi si può notare che sono state create delle schede ma non adeguato il bilancio, cliccando sulla scheda  si apre il dettaglio della scheda dell'opera :

CITY-FINANCING Schede monitoraggio FPV x Capitolo

Chiedi Aggiungi Modifica Cancella Sit.D.L.118 Esporta


Lista

Meccan-Capitolo	Descrizione capitolo	AA inizio	AA chiu	Imp. impegnabile	Imp. impegnato	Imp. economie	FPV Fine Anno	Descrizione Finanziamento	Id. Ope
0402202 0402.202.12	Fabbricati ad uso scolastico	2019	0	600.000,00	0,00	0,00	1.020.000,00	OPERA 2018_0_SC_MEDIA (*)	201


3. FPV SPESA INIZIALE BILANCIO

La terza sezione riporta il valore del fondo Pluriennale vincolato di spesa presente nel bilancio di previsione per ogni anno, nel caso evidenziato 2018- 2019-2020 con l'importo totale delle variazioni positive e negative che va a formare l'importi del fpv di spesa assestato.

FPV Spesa Iniziale (Bilancio)		2018	2019	2020
Importo iniziale	€	151.594,42	147.829,20	147.829,20
Variazioni positive	€	3.046.635,53	32.453,88	32.453,88
Variazioni negative	€	2.871,42	0	0
Assestato (3)	€	3.195.358,53	180.283,08	180.283,08

Se si vogliono vedere le singole variazioni basta cliccare sul relativo bottone  e si ottiene l'elenco delle variazioni :

CITY-FINANCING Variazioni Spesa FPV Anno 2018						
Estremi ass. (tipo-n°-del)	Variazione Positiva	Variazione Negativa			Voce di	
GM 31 28-03-2019	470.030,19	0,00	Proviene da Impegno 2018-00604		:060120	^
GM 31 28-03-2019	2.158,37	0,00	Proviene da Impegno 2018-00606		:060120	
GM 31 28-03-2019	29.746,27	0,00	Proviene da Impegno 2018-00608		:060120	
GM 31 28-03-2019	1.500,00	0,00	Proviene da Impegno 2018-00610		:060120	
GM 31 28-03-2019	1.500,00	0,00	Proviene da Impegno 2018-00611		:060120	
GM 31 28-03-2019	7.689,05	0,00	Proviene da Impegno 2018-00616		:060120	
GM 31 28-03-2019	7.620,50	0,00	Proviene da Impegno 2018-00618		:060120	
GM 31 28-03-2019	2.854,80	0,00	Proviene da Impegno 2018-00625		:060120	
GM 31 28-03-2019	4.694,56	0,00	Proviene da Impegno 2018-00636		:040120	
GM 31 28-03-2019	1.490,63	0,00	Proviene da Impegno 2018-00637		:040120	
GM 31 28-03-2019	2.429,75	0,00	Proviene da Impegno 2018-00642		:090120	
GM 31 28-03-2019	35.117,98	0,00	Proviene da Impegno 2018-01102		:100520	
GM 31 28-03-2019	18.560,06	0,00	Proviene da Impegno 2018-01512		:100520	v


Cliccando sempre sul bottone  si ottiene il dettaglio della variazione :

CITY-FINANCING Variazioni stanziamenti alle Voci di Bilancio DL118										
Dis. / Parte	Piano Finanziario	Prog.	2018 - Comp. (+)		2019 - Comp. (+)		2020 - Comp. (+)		2018 - Cassa (+)	
			2018 - F.Plur. (+)	2018 - F.Plur. (-)	2019 - F.Plur. (+)	2019 - F.Plur. (-)	2020 - F.Plur. (+)	2020 - F.Plur. (-)	2018 - Cassa (+)	2018 - Cassa (-)
S	2.02.01.09.016	15	0,00	470.030,19	470.030,19	0,00	0,00	0,00	0,00	0,00
	0601202	0601.202.06	470.030,19	0,00	0,00	0,00	0,00	0,00	0,00	0,00
S	2.02.01.09.016	22	0,00	10.000,00	10.000,00	0,00	0,00	0,00	0,00	0,00
	0601202	0601.202.06	10.000,00	0,00	0,00	0,00	0,00	0,00	0,00	0,00
S	2.02.01.09.016	21	0,00	10.000,00	10.000,00	0,00	0,00	0,00	0,00	0,00
	0601202	0601.202.06	10.000,00	0,00	0,00	0,00	0,00	0,00	0,00	0,00
S	2.02.03.05.001	26	0,00	10.000,00	10.000,00	0,00	0,00	0,00	0,00	0,00
	0601202	0601.202.18	10.000,00	0,00	0,00	0,00	0,00	0,00	0,00	0,00
S	2.02.03.05.001	21	0,00	7.689,05	7.689,05	0,00	0,00	0,00	0,00	0,00
	0601202	0601.202.18	7.689,05	0,00	0,00	0,00	0,00	0,00	0,00	0,00

4. PROVENIENZA FPV SPESA IMPEGNI


Questa sezione analizzando gli impegni permette di vedere del fondo pluriennale vincolato quanto è stato finanziato nell'anno corrente e quanto da anni precedenti, inoltre si ha la possibilità di vedere la suddivisione per anno

Provenienza FPV Spesa (Impegni)			
Totale Anno Corrente	1.779.010,87	102.000,00	0
Totale Anni Precedent	1.416.347,66	0	100.000,00
Totale (4)	3.195.358,53	102.000,00	100.000,00

Cliccando sul icona  affianco all'anno corrente si ottiene l'importo diviso per anno di provenienza

2018

CITY-FINANCING Cruscotto FPV							
Provenienza FPV Spesa (Impegni)							
Anno	2018						
2017	1.416.347,66						
2018	1.779.010,87						
<table border="1"> <tr> <td>Totale Anno Corrente</td> <td>1.779.010,87</td> </tr> <tr> <td>Totale Anni Precedenti</td> <td>1.416.347,66</td> </tr> <tr> <td>Totale (4)</td> <td>3.195.358,53</td> </tr> </table>		Totale Anno Corrente	1.779.010,87	Totale Anni Precedenti	1.416.347,66	Totale (4)	3.195.358,53
Totale Anno Corrente	1.779.010,87						
Totale Anni Precedenti	1.416.347,66						
Totale (4)	3.195.358,53						

Nel 2018 si può notare che i finaziamenti provengono quelli di anni precedenti tutti dal 2017 se ci fossero più anni vengono elencati. Cliccando sull'icona  affianco all'anno si vedono gli impegni finanziati da quelle somme

CITY-FINANCING Impegni

Dis.	Anno / Prog.	Capitolo	Importo iniziale	Disponibilità operativa	Totale pagato	Disponibilità a pagare	Disponibilità reale	Tipo	Oggetto	Co
Anno / Prog. Originale										
<input type="checkbox"/>	2019 / 00705	DC	2.429,75	2.429,75	0,00	2.429,75	2.429,75	D	ING BAGNASCO - INCARICO PROGETTAZ E SICUREZZA LAVORI MESSA IN SICUREZZA ARGINE SN RIO ROVERE - CIG ZCF20E2FE - FONTE FIN. CONTR. REGIONALE RIF. ACC. 405/2017	
	0901202 / 0901.202.08									
	2017 / 01833.001									
<input type="checkbox"/>	2019 / 00704	DC	1.490,63	1.490,63	0,00	1.490,63	1.490,63	D	SINERGY TECNO IMPIANTI - FORNITURE IMPIANTISTICHE INSTALLAZIONE IMPIANTO FOTOVOLTA SU SCUOLA MATERNA - CIG ZEE1FB2EFE - (ex 2601F63E3CA - FONTE FIN. ONERI ACC. 394/2017)	
	0401202 / 0401.202.02									
	2017 / 01579.001									
<input type="checkbox"/>	2019 / 00703	DC	4.694,56	4.694,56	0,00	4.694,56	4.694,56	D	STECHEER - INCARICO DIREZIONE LAVORI, VERIFICHE E ITER ALLACCIO PANNELLI FOTOVOLTAICI SU COPERTURE SCUOLA MATERNA - CIG Z971FA4D91 (EX 1499.1/17 FONTE FIN. ONERI ACC. 394/2017)	
	0401202 / 0401.202.04									
	2017 / 01499.001									
<input type="checkbox"/>	2019 / 00702	DC	2.854,80	2.854,80	0,00	2.854,80	2.854,80	D	STUDIO TECNICO ING. DAMONTE G - INCARICO MESSA IN SICUREZZA FACCIATA PALAZZO S. ANTONIO - CIG Z661F63E3CA - FONTE FIN. ONERI ACC. 394/2017	
	0501202 / 0501.202.42									
	2017 / 01209.001									
<input type="checkbox"/>	2019 / 00701	DC	7.620,50	7.620,50	0,00	7.620,50	7.620,50	D	da bilancio - allacci compendio sportivo - avanzo destinato inv - SOMME A DISPOSIZIONE DA RIAPPROVAZIONE QUADRO ECONOMICO LAVORI COMPENDIO SPORTIVO S. ZADARROCAMACI	
	0601202 / 0601.202.06									
	2017 / 01289.002									

2019

CITY-FINANCING Cruscotto FPV

Provenienza FPV Spesa (Impegni)

Anno	2018
2019	102.000,00

Totale Anno Corrente: 102.000,00
 Totale Anni Precedenti: 0
 Totale (4): 102.000,00

Totale 2019

Nella'anno 2019 gli impegni futuri sono tutti finanziati dalla competenza

2020

Anno	2020
2019	100.000,00
Totale Anno Corrente: 0 Totale Anni Precedenti: 100.000,00 Totale (4): 100.000,00	

Mentre nel 2020 gli impegni vengono finanziati dal fpv provenute dal 2019.

5. PROVENIENZA FPV SPESA (SCHEDE) CONSUNTIVO

Il fondo pluriennale di spesa presente nel conto consuntivo di ogni anno viene recuperato dalle schede di monitoraggio a consuntivo, il cruscotto permette di verificare tale valore per ogni anno e lo confronto con il valore assestato del bilancio

	2019	2020	Assestato
Totale (5)	3.195.358,53	1.048.929,40	1.046.769,40
Differenza (3-5)	0	-868.646,32	-866.486,32

Nel caso analizzato le annualità 2019 e 2020 Presentano una discordanza con l'importo dell'assestato perché sono state create le schede, ma non le variazioni di bilancio, per vedere quali sono le schede basta cliccare sull'icona affianco ad ogni importo.

CITY-FINANCING Cruscotto FPV

Provenienza SCHEDE Entrata

SCHEDA	IMPORTO
74	49.333,45
75	52.767,50
98	1.366.757,85
99	186.419,12
100	93.681,09
104	2.854,80
111	4.694,56
112	1.490,63
115	3.829,75
117	129,69
118	4.165,51
119	1.872,56
120	847,89
121	639,16
122	36,00
123	1.181,00
124	531,00
125	240,00
126	180,00
127	11,00
128	354,00
129	159,00

Esporta

3.195.358,53

2018

Totale

5.1.1.1 Rilascio Implementazioni al software:

La modifica è disponibile a partire dalla release 7.04 sulla suite CW – patch del 23.09.2019

5.1.1.2 Rilascio implementazioni al software (titolo4)

La modifica è disponibile a partire dalla release 7.11 su CWOL – patch del 25.01.2023

EVENTUALI VINCOLI:

EVENTUALI CRITICITA'

Palitalsoft Srl

Palitalsoft S.r.l.
Via Brodolini, 12
60035, Jesi – AN

altre sedi:
Via Paganini, 57
62018, Potenza Picena – MC
T. +39 0733 688026

T. +39 0731 22911
palitalsoft@pecraccomanda.it
info@palitalsoft.it

Via Tacito, 51/B
41123, Modena – MO
T. +39 059 847066

P.I./C.F. 00994810430
Cap. Soc. euro 135.000,00 i.v.
Società soggetta a direzione e coordinamento di Apra S.p.a.

Via Porzio, 4 – Centro Direzionale – Isola G/1
80143, Napoli – NA
T. +39 081 5625276

