

- **Oggetto: Comunicazione n.07/2021**

- CityMedia Apertura numeratori e CityAlbo azzeramento numeratore

Scopo del documento

Con il seguente documento si comunicano le operazioni da effettuare per l'apertura dei numeratori progressivi per gli atti amministrativi e l'albo pretorio online.

Data	Oggetto comunicazione /integrazione	Versione
13.12.2021	Prima comunicazione	C07 V 0
12.12.2022	Revisione	

Sommario

1. CITYMEDIA – Atti amministrativi.....	2
1.1 Apertura dei numeratori progressivi per il nuovo anno contabile.....	2
2. CITYPORTAL – Albo Pretorio on line.....	4
2.1 Azzeramento del numero progressivo dei registri di pubblicazione per il nuovo anno.....	4

1. CITYMEDIA – ATTI AMMINISTRATIVI

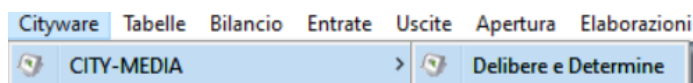
1.1 APERTURA DEI NUMERATORI PROGRESSIVI PER IL NUOVO ANNO CONTABILE

ATTENZIONE - Prima di procedere con l'inserimento degli atti amministrativi per il nuovo anno contabile, devono essere e aperti tutti i numeratori progressivi utilizzati dalla procedura.

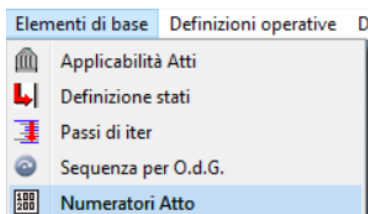
Per l'apertura dei numeratori progressivi procedere nel modo seguente:

Posizionarsi nel nuovo anno contabile

dopo aver confermato, selezionare



quindi Selezionare

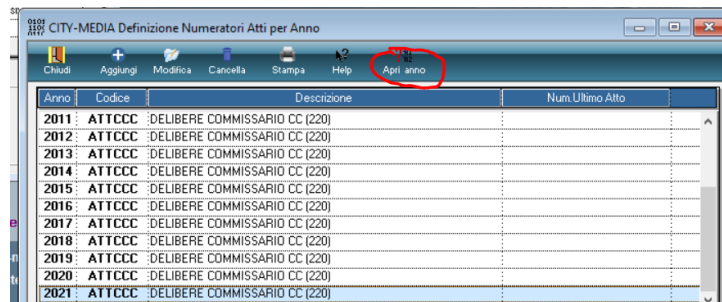


si apre la form dove sono elencati tutti i numeratori utilizzati dalla procedura.

Con la selezione della funzione "Num. An."

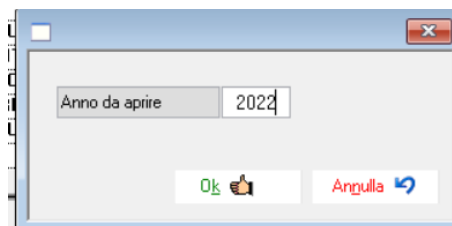
Dis.	Codice	Descrizione	Tipologia
<input type="checkbox"/>	:ATTCCC	:DELIBERE COMMISSARIO CC (220)	:2 - Numerazione progressiva annua
<input type="checkbox"/>	:ATTGCG	:DELIBERE COMMISSARIO GC (210)	:2 - Numerazione progressiva annua
<input type="checkbox"/>	:ATTICC	:CONSIGLIO COMUNALE (20)	:2 - Numerazione progressiva annua
<input type="checkbox"/>	:ATTIGC	:GIUNTA COMUNALE (10)	:2 - Numerazione progressiva annua
<input type="checkbox"/>	:AUA	:AUA - AUTORIZZAZIONE UNICA AMBIENTALE (130)	:2 - Numerazione progressiva annua
<input type="checkbox"/>	:AUTEMR	:AUTORIZZAZIONE ATTIVITA' RUMOROSE TEMP. (120)	:2 - Numerazione progressiva annua
<input type="checkbox"/>	:AUTSCR	:AUTORIZZAZIONE SCARICO ACQUE (110)	:2 - Numerazione progressiva annua
<input type="checkbox"/>	:COMCON	:COMMISSIONI CONSILIARI	:2 - Numerazione progressiva annua
<input type="checkbox"/>	:COMGC	:COMUNICAZIONI ALLA GIUNTA (5)	:2 - Numerazione progressiva annua
<input type="checkbox"/>	:DECSIN	:DECRETI SINDACALI (50)	:0 - Numerazione libera

si apre l'elenco degli anni gestiti per il numeratore selezionato.



Per aprire tutti i numeratori del nuovo anno contabile, bisogna selezionare uno qualsiasi dei numeratori per anno in elenco quindi, cliccare sulla funzione **“Num. An.”** come indicato nell'esempio.

Dopo aver inserito e confermato il nuovo anno contabile



il programma esegue l'apertura massiva dei numeratori, non solo per il numeratore selezionato ma anche per tutti i numeratori, precedentemente elencati ed utilizzati dalla procedura.

La procedura per l'apertura dei numeratori progressivi è conclusa.

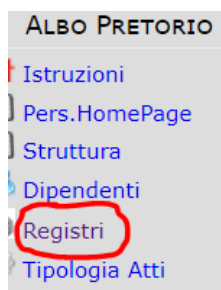
2. CITYPORTAL – ALBO PRETORIO ON LINE

2.1 AZZERAMENTO DEL NUMERO PROGRESSIVO DEI REGISTRI DI PUBBLICAZIONE PER IL NUOVO ANNO

ATTENZIONE - Prima di procedere con le pubblicazioni per il nuovo anno contabile, devono essere e azzerarti tutti i numeri progressivi dei registri di pubblicazione. Per l'azzeramento procedere nel modo seguente:

l'utente deve accedere alla procedura Cityportal - Albo online nel modo seguente e, selezionando il normale link che utilizza per eseguire le pubblicazioni sull'albo pretorio. Quindi nella form successiva deve inserire le proprie credenziali che utilizza per l'accesso all'Albo Pretorio on line.

Eseguito l'accesso con le proprie credenziali nella colonna a sinistra del programma selezionare "Registri"



Dopo aver selezionato "Registri, vengono elencati uno o più registri per i quali prima di bisogna eseguire **l'azzeramento del numero progressivo** del registro prima di eseguire la prima pubblicazione dell'anno, sull'albo pretorio online.

Prefisso	Nome Registro	Ultimo numero Emesso	
REGISTRO GENERALE ALBO PRETORIO	REG_	39	
		1	
Registro2	REGSECONDO_	2	

Per azzerare il numero del progressivo del registro, bisogna selezionare il simbolo del pennino come l'esempio riportato in figura, quindi, **azzerare il numero progressivo di registro** e selezionare il bottone "Salva".

MODIFICA REGISTRO

Nome Registro REGISTRO GENERALE ALBO PRETORIO

Prefisso REG_

Ultimo Numero di registro Emesso 0

Salva Ripristiva i valori precedenti

Se sono presenti più registri, l'operazione, deve essere ripetuta per tutti i registri di pubblicazione.

La procedura per l'azzeramento del numero progressivo del registro di pubblicazione è conclusa.

Palitalsoft Srl