

**CITYWARE ONLINE – CITYWARE****VERSIONE:** 7.11**OGGETTO:** Cronologia rilasci Cityware Online e Cityware**ULTIMO AGGIORNAMENTO DOCUMENTO:** 14/10/2022

Il servizio Assistenza Clienti vi invita a prendere visione delle modifiche descritte in questo documento e rimane a disposizione per eventuali chiarimenti.

**Sommario**

|   |    |
|---|----|
| Ottobre 2022 Rel.7.11 Solo su cwol. ....  | 3  |
| Creazione flussi OPI: aggiunta possibilità di personalizzare le seguenti strutture dati: .....        | 3  |
| Creazione flussi opi .....  | 3  |
| Ottobre 2022 – Rel. 7.10 Aggiornamento CWOL del 03/10/2022 .....                                      | 4  |
| Richieste di bilancio.....  | 4  |
| Attribuzioni di Bilancio da richieste .....   | 4  |
| Applicativo CWOL – Modulo Controllo di Gestione .....   | 4  |
| Ottobre 2022 - Rel. 7.10 Patch del 03/10/2022 (citypatch20221003A) .....                              | 5  |
| Modifica specifiche tecniche Fatturazione Elettronica.....  | 5  |
| Settembre 2022 – Rel. 7.10 Patch del 05/09/2022 (citypatch20220905A) .....                            | 5  |
| Correzione Prospetti Bilancio Consolidato.....  | 5  |
| Correzione Tag XBRL Bilancio Consolidato.....   | 6  |
| Agosto 2022 – Rel. 7.10 Aggiornamento CWOL del 24/08/2022.....  | 6  |
| Applicativo CWOL – Modulo Siope + - Cruscotto.....  | 6  |
| Agosto 2022 – Rel. 7.10 Aggiornamento CWOL del 10/08/2022.....  | 7  |
| Applicativo CWOL – Gestione Autorizzazioni tramite Ruoli.....   | 7  |
| Luglio 2022 – Rel. 7.10 Patch del 25/07/2022 (citypatch20220725A).....                                | 7  |
| Applicativo Cityware – Storizzazione del Codice IUUV .....  | 7  |
| Applicativo Cityware – Aggiornamento Tag XBRL Bilancio Consolidato e Recupero importi Es.preced. .... | 7  |
| Applicativo Cityware – Importazione Fatture Reverse-Charge .....                                      | 7  |
| Luglio 2022 – Rel. 7.10 Patch del 05/07/2022 (citypatch20220705A).....                                | 8  |
| Applicativo CWOL – Nuova gestione Atti di Liquidazione .....  | 8  |
| Applicativo Cityware – Aggiornamento import Bilancio Consolidato da modello ARCONET.....              | 8  |
| Applicativo Cityware – Aggiornamento tassonomia BDAP per Bilancio Consolidato .....                   | 9  |
| Giugno 2022 - Aggiornamento CWOL.....   | 9  |
| Applicativo CWOL – Nuovo layout pagina gestione mandati/reversali .....                               | 9  |
| Applicativo CWOL - Nuovi controlli in fase di creazione flussi SIOPE+ .....                           | 10 |
| Applicativo CWOL – Ricerca voce di bilancio per codice .....  | 10 |
| Applicativo CWOL – Riepilogo voce di bilancio per soggetto.....                                       | 11 |

|   |    |
|---|----|
| Aprile 2022 – Rel. 7.10 Patch del 28/04/2022 (citypatch20220428A) .....   | 11 |
| <i>Applicativo Cityware – Aggiornamento Regola 1 Codice POD</i> .....   | 11 |
| Marzo 2022 – Rel. 7.09 Patch del 23/03/2022 (citypatch20220323B) e Rel. 7.10 Patch del 23/03/2022 (citypatch20220323A).....           | 11 |
| <i>Applicativo Cityware - Adeguamento flusso XBRL per BDAP</i> .....  | 12 |
| <i>Applicativo CWOL – Visualizzazione atto collegato agli impegni/accertamenti da maschera di gestione impegni/accertamenti</i> ..... | 12 |
| Marzo 2022 – Rel. 7.09, Patch del 14.03.2022 (citypatch20220314A).....  | 13 |
| <i>Applicativo Cityware - Aggiornamento tassonomia BDAP</i> .....   | 13 |
| Febbraio 2022 – Rel. 7.09, Patch del 28.02.2022 (citypatch20220228A).....   | 13 |
| <i>Applicativo Cityware - Contabilità Generale 2021</i> .....   | 13 |
| <i>Applicativo Cityware e CWOL - Atti di liquidazione – riscossione</i> .....   | 14 |
| Febbraio 2022 – Rel. 7.09, Patch del 08.02.2022 (citypatch20220208A).....   | 15 |
| <i>Applicativo Cityware - Rilascio adeguamento normativo compilazione C.U. 2022</i> .....   | 15 |
| Febbraio 2022 – Rel. 7.09, Patch del 03.02.2022 (citypatch20220203A).....   | 16 |
| <i>Applicativo CWOL - Lettera d'intento</i> .....   | 16 |
| <i>Applicativo Cityware - WS Namirial</i> .....   | 16 |
| Gennaio 2022 – Rel. 7.09, Patch del 10.01.2022 (citypatch20220110A).....  | 17 |
| <i>Applicativo CWOL - Invio documenti analogici a clienti da fatturazione attiva</i> .....  | 17 |
| <i>Applicativi Cityware e CWOL - Pagamenti tramite IUV inviati in tesoreria</i> :.....  | 17 |
| <i>Applicativo CWOL - Implementazione alla riconciliazione dei provvisori di tesoreria</i> .....                                      | 17 |
| Gennaio 2022 – Rel. 7.09 Cityware e CWOL .....  | 18 |
| <i>Cronologia modifiche ed implementazioni febbraio 2020 – dicembre 2021</i> .....  | 18 |

Cordialmente

Jesi, lì 14/10/2022

Servizio Assistenza Palitalsoft

Cityware.online – Area Economico - Finanziaria

**Sede legale ed operative:**

Via Brodolini, 12 T +39 0731 22911  
60035 - JESI (AN) F + 39 0731 229191  
info@palitalsoft.it [www.palitalsoft.it](http://www.palitalsoft.it)  
P.Iva /C.F. 00994810430 Cap. Soc. € 135.000,00 i.v.

Via Paganini, 57  
62018 - POTENZA PICENA (MC)  
T +39 0733 688026

Via Tacito, 51/B  
41123 - MODENA (MO)  
T +39 059 847006

Via Garibaldi, 1  
20865 - USMATE VELATE (MB)  
T +39 039 6758001

Ottobre 2022 Rel.7.11 Solo su cwol.

Creazione flussi OPI: aggiunta possibilità di personalizzare le seguenti strutture dati:

<dati\_a\_disposizione\_ente\_versante>

<dati\_a\_disposizione\_ente\_reversale>

<dati\_a\_disposizione\_ente\_beneficiario>

<dati\_a\_disposizione\_ente\_mandato>

SI ricorda che tali strutture sono facoltative e finalizzate ad accogliere informazioni utilizzate ad uso esclusivo dalla PA per rendere completo il documento informatico e non vengono in alcun modo elaborate dalla BT.

La personalizzazione è possibile inserendo la denominazione dei vari tag ed i valori da assegnare sui parametri di personalizzazione collegamento con tesoreria.

Table>Configurazioni>Definizione e operabilità – Parametri Generali

The screenshot shows the 'Tesoreria' configuration page. At the top, there are tabs for 'Generale', 'Iter', 'Altri parametri entrate', 'Altri parametri spese', 'Codici Statistici', 'Tesoreria', 'D.L. 118 Entrate', and 'D.L. 118 Spese'. Below these is a dropdown menu for 'Collegamento Tesoreria' set to '28 - TRACCIATO XML STANDARD - SIOPE+'. The main content area has tabs for 'Generale', 'Personalizzazione modo valorizzazione campi', and 'WS per import provvisori arricchiti'. Under 'Personalizzazione modo valorizzazione campi', there are several fields: 'Data termine per approvazione bilancio' (31/03/2022), 'Iter per invio flussi' (Firma singola su Reversali e doppia su Mandati), 'Codice Bolli Default' (1), 'Codice Spese Default' (51), and 'Invio note al Tesoriere' (Gestito per tutti i codici pagamenti). A section titled 'Personalizzazioni dati strutture facoltative' is highlighted with a red box and contains the following table:

| Descrizione                           | Codice | Tag XML                               |
|---------------------------------------|--------|---------------------------------------|
| Dati a disposizione ente versante     | 1      | dati_a_disposizione_ente_versante     |
| Dati a disposizione ente reversale    | 8      | dati_a_disposizione_ente_reversale    |
| Dati a disposizione ente beneficiario | 18     | dati_a_disposizione_ente_beneficiario |
| Dati a disposizione ente mandato      | 22     | dati_a_disposizione_ente_mandato      |

Creazione flussi opi

Aggiunta la possibilità di creare flussi (pacchetti) singoli per ogni ordinativo.

La funzionalità è attivabile mediante opportuna configurazione sulla tabella di collegamento tesoreria

The screenshot shows the 'Operazioni su flussi' configuration page. At the top, there are tabs for 'Generale', 'Iter', 'Altri parametri entrate', 'Altri parametri spese', 'Codici Statistici', 'Tesoreria', 'D.L. 118 Entrate', 'D.L. 118 Spese', and 'Fatt. Elettronica & RUF'. Below these is a dropdown menu for 'Collegamento Tesoreria' set to '28 - TRACCIATO XML STANDARD - SIOPE+'. The main content area has tabs for 'Generale', 'Personalizzazione modo valorizzazione campi', 'Operazioni su flussi', and 'WS per import provvisori arricchiti'. Under 'Operazioni su flussi', there are several fields: 'Modo invio flussi' (Diretto (mediante WS esposti da Banca d'Italia)), 'Data attivazione SIOPE+' (20/07/1799), 'Host piattaforma SIOPE+' (https://a2a.siopeplus.it), 'Versione WS SIOPE+' (v1), 'Firma' (Cityware (Interna)), and 'Dimensione flussi' (Un flusso per ordinativo).

Se si opta per tale modalità di creazione sul cruscotto SiopePlus cambia la modalità di visualizzazione e scelta dei flussi da vistare/firmare permettendo di scegliere il singolo ordinativo

| Flussi da firmare (seconda firma) |           |     |           |            |                 |          |            |          |            |       |           |                                |         |
|-----------------------------------|-----------|-----|-----------|------------|-----------------|----------|------------|----------|------------|-------|-----------|--------------------------------|---------|
| ITER                              | Anno ord. | R/M | Num. ord. | Data ord.  | Tipo operazioni | Soggetto | Imp. Lordo | Ritenute | Imp. Netto | Conto | Gestione  | Posizione                      | Num pac |
|                                   | 2022      | M   | 58        | 01/08/2022 | INSERIMENTO     |          | 10,00      | 0,00     | 10,00      | 2C    | Ordinaria | Da inviare - in attesa di secc | 12652   |
|                                   | 2018      | M   | 5115      | 17/07/2018 | INSERIMENTO     |          | 179,88     | 32,44    | 147,44     | 1C    | Ordinaria | Da inviare - in attesa di secc | 12651   |
|                                   | 2022      | M   | 57        | 25/07/2022 | INSERIMENTO     |          | 2.028,65   | 365,82   | 1.662,83   | 1C    | Ordinaria | Da inviare - in attesa di secc | 12649   |
|                                   | 2022      | M   | 56        | 12/07/2022 | VARIAZIONE      |          | 15,00      | 0,00     | 15,00      | 1C    | Ordinaria | Da inviare - in attesa di secc | 12647   |

## Ottobre 2022 – Rel. 7.10 Aggiornamento CWOL del 03/10/2022

### Richieste di bilancio

Aggiunta la possibilità di indicare il codice soggetto in fase di inserimento richieste di Bilancio.

### Attribuzioni di Bilancio da richieste

Aggiunta la possibilità di indicare il vincolo ed il codice statistico da assegnare all'attribuzione

### Applicativo CWOL – Modulo Controllo di Gestione

È stata introdotta la possibilità di collegare le linee strategiche di mandato dei Cicli della Programmazione alle specifiche voci di bilancio di spesa.

Parte: Uscita  
Voce di Bilancio: 0102101 0102 11 301  
Disabilitato:

Definizione:  
Missione-Programma: 1 2 Segreteria generale  
Piano Finanziario: 1 1 1 1 1 Arretrati per anni precedenti corrisposti al personale a tempo indeterminato  
Descrizione: GARE E CONTRATTI: AUMENTO CONTRATTUALE

Classificazione e statistiche:  
Obiettivo C.d.G.: 0  
Cofog:   
Piano dei Conti: 09.1.1.01.01.001 Arretrati per anni precedenti corrisposti al personale a tempo indeter  
Centro di Costo-Ricavo: 11.01.000002 CONTRATTI  
Conto Tesoreria: 1C CONTO LIBERO FRUTTIFERO  
Vincolo:   
Influisce su avanzo di competenza:   
Settore IVA:   
Aliquota IVA prevalente: 00  
Utilizzo E-S & S.Ec:   
Evidenza Patrimonio:   
Cd.Statist. x USO: STA STIPEN STIPENDI  
Finanziamento da organi comunitari:  Non soggetto a controllo dodicesimi:

Linea Strategica C.d.G.: 01 00 00 ECONOMIA, LAVORO E CENTRO STORICO

CED Home Cicli della Programmazione dup 2014-2021 2014-2021  
dup 2014-2021 2014-2021

Indirizzo Strategico: 01 ECONOMIA, LAVORO E CENTRO STORICO  
Disabilitato:

Dati: Info Budget Indicatori Stati attuazione

Descrizione:   
Motivazioni:   
Risultati:   
Missione-Programma:   
Voci di Bilancio collegate

Ottobre 2022 - Rel. 7.10 Patch del 03/10/2022 (citypatch20221003A)

### Modifica specifiche tecniche Fatturazione Elettronica

Come previsto dalle specifiche tecniche in vigore dal 01/10/2022 sono state riportate le seguenti modifiche:

- Aggiunta nuovo codice <TipoDocumento> **TD28** (*acquisti da San Marino con IVA (fattura cartacea)*)

The screenshot shows the 'Definizione' tab for document types. Under 'Esportazione a piattaforma SDI/PCC/Spesometro', the 'Codice tipo documento (codifica SDI)' is set to 'TD28' with the description 'Acquisti da San Marino con IVA (fattura cartacea)'. A red arrow points to this field.

- Modificata la descrizione della <Natura> IVA **N7** (*IVA assolta in altro stato UE (prestazione di servizi di telecomunicazioni, tele-radiodiffusione ed elettronici ex art. 7-octies, comma 1 lett. a, b, art. 74-sexies DPR 633/72)*)

The screenshot shows the 'Assoggettamenti IVA' configuration. The 'Id\*' is 'N7' and the 'Descrizione\*' is 'Assoggettamento N7'. Under 'Esportazione a piattaforma SDI/PCC', the 'Natura iva (codifica SDI)' is set to 'N7' with the description 'IVA assolta in altro stato UE (prestazione di servi)'. A red arrow points to this field.

Si comunica che nelle prossime settimane verrà inviata una Comunicazione sulla corretta gestione dei documenti del ciclo passivo esteri (San Marino, UE, extra-UE).

Settembre 2022 – Rel. 7.10 Patch del 05/09/2022 (citypatch20220905A)

### Correzione Prospetti Bilancio Consolidato

Nell’esercizio 2021 la voce “Totale Patrimonio netto (A)” del Patrimonio netto (SP passivo) scaturisce dalla somma di “Totale Patrimonio netto di pertinenza di terzi” e “Totale Patrimonio netto di gruppo”

|    |     |  |   |   |   |
|----|-----|--|---|---|---|
| 17 | III | Risultato economico dell'esercizio                                     |   |   | / |
| 18 | IV  | Risultati economici di esercizi precedenti                             |   |   | / |
| 19 | V   | Riserve negative per beni indisponibili                                |   |   |   |
| 20 |     | <b>Totale Patrimonio netto di gruppo</b>                               | 0 | 0 |   |
| 21 |     |  |   |   |   |
| 22 |     | <b>Patrimonio netto comprensivo della quota di pertinenza di terzi</b> |   |   | - |
| 23 | VI  | Fondo di dotazione e riserve di pertinenza di terzi                    |   |   |   |
| 24 | VII | Risultato economico dell'esercizio di pertinenza di terzi              |   |   |   |
| 25 |     | <b>Totale Patrimonio netto di pertinenza di terzi</b>                  | - | - |   |
| 26 |     | <b>TOTALE PATRIMONIO NETTO (A) <sup>(3)</sup></b>                      | - | - |   |

### Correzione Tag XBRL Bilancio Consolidato

Errore segnato da BDAP: 3997322 L'elemento SP\_PatrimonioNettoComprensivoQuota PertinenzaTerzi non è valido per l'entry point bdap-sdb-cons\_2021-12-20.xsd

Eliminato il tag segnalato sopra.

### Agosto 2022 – Rel. 7.10 Aggiornamento CWOL del 24/08/2022

#### Applicativo CWOL – Modulo Siope + - Cruscotto

- Aggiunto Nuovo iter per invio flussi opi.

Il nuovo Iter prevede il visto, la firma singola sulle reversali e la firma doppia su mandati ed è possibile attivarlo tramite apposita opzione sulle Tabella Collegamento Tesoreria

The screenshot shows the 'Personalizzazione modo valorizzazione campi' tab in the CWOL application. The 'Iter per invio flussi' dropdown menu is expanded, showing several options. The option 'Visto + Firma singola su reversali e doppia su Mandati' is highlighted with a red box. Other options include 'Firma singola', 'Visto + firma singola', 'Doppia firma', and 'Firma singola su Reversali e doppia su Mandati'.

- Adeguati i controlli in fase di firma flussi Opi a seguito dell'inserimento di 2 nuovi valori possibili sull'Autorizzazione FES/41

I 'nuovi' valori possibili sono:

- 3 = Consente di effettuare la prima firma sulle reversali e la seconda sui mandati
- 4 = Consente di effettuare solo la prima firma sui mandati

|    |  |   |
|----|--|---|
| 41 | Uplodad flussi firmati x SIOPE+          |   |
| 42 | Estratto conto clienti                   | 1 |
| 43 | Estratto conto fornitori                 | 2 |
| 44 | Riaccertamento residui da uff.periferici | 3 |
|    |  | 4 |
|    |  | G |

- Firma flussi OPI

Nel caso che l'iter preveda il doppio firmatario dei flussi, aggiunto controllo bloccante che impedisce la seconda firma qualora il secondo firmatario sia la stessa persona che ha apposto la prima firma

- Solo per Regioni

Sulla lista degli ordinativi da Vistare/Firmare è stata aggiunta la colonna tipo Gestione a cui si riferisce l'ordinativo (Ordinaria/sanità)

| Flussi da firmare (seconda firma) |           |     |           |            |                 |                                    |            |          |            |       |                  |                                |        |
|-----------------------------------|-----------|-----|-----------|------------|-----------------|------------------------------------|------------|----------|------------|-------|------------------|--------------------------------|--------|
| ITER                              | Anno ord. | R/M | Num. ord. | Data ord.  | Tipo operazioni | Soggetto                           | Imp. Lordo | Ritenute | Imp. Netto | Conto | Gestione         | Posizione                      | Num pa |
|                                   | 2022      | M   | 58        | 01/08/2022 | INSERIMENTO     | ***PROVINCIA DI ANCONA**VEDI 198   | 10,00      | 0,00     | 10,00      | 2C    | ---              | ---                            | 12652  |
|                                   | 2018      | M   | 5115      | 17/07/2018 | INSERIMENTO     | GRAFICA & INFOSERVICE SOCIETA'COOP | 179,88     | 32,44    | 147,44     | 1C    | Sanità Ordinaria | ba inviare - In attesa di secc | 12651  |

### Agosto 2022 – Rel. 7.10 Aggiornamento CWOL del 10/08/2022

#### Applicativo CWOL – Gestione Autorizzazioni tramite Ruoli

Aggiunta la Possibilità di assegnare agli utenti contemporaneamente più ruoli sulla stessa Struttura Organizzativa Di seguito un esempio di associazione tramite la Tabella 'Utenti Organigramma e Funzionigramma' disponibile nel menù Modulo Base>Struttura Ente>Organigramma

| Utenti Organigramma e Funzionigramma |            |      |         |          |         |                               |             |           |            |                        |
|--------------------------------------|------------|------|---------|----------|---------|-------------------------------|-------------|-----------|------------|------------------------|
| Codice Utente                        | Nominativo | Area | Settore | Servizio | Ufficio | Descrizione                   | Data Inizio | Data Fine | Cod. Ruolo | Des. Ruolo             |
| XUFF                                 |            |      |         |          |         |                               |             |           |            |                        |
|                                      |            | 25   | 01      | 00       | 00      | affari generali e demografici | 08/09/2020  |           | 16         | Ufficiale Stato Civile |
|                                      |            | 25   | 01      | 00       | 00      | affari generali e demografici | 08/09/2020  |           | 14         | Rup Servizio           |

### Luglio 2022 – Rel. 7.10 Patch del 25/07/2022 (citypatch20220725A)

#### Applicativo Cityware – Storizzazione del Codice IUUV

L'operazione per patch \$043\_popola\_CODICE\_IUUV\_su\_FES\_DOCSCA effettua la Storizzazione del Codice IUUV (PagoPA) nella Scadenza dei documenti di Fatturazione Attiva dal 2021 a oggi.

N.B: Tale operazione potrebbe implicare molto tempo a seconda della mole delle scadenze pubblicate con PagoPA. Per chi non utilizza PagoPA tale operazione non verrà eseguita automaticamente.

#### Applicativo Cityware – Aggiornamento Tag XBRL Bilancio Consolidato e Recupero importi Es.preced.

Sul file XBRL del bilancio consolidato Tag anziché "sc" viene messo "sr"

```
<sc:CE_RisultatoEsercizioGruppo decimals="2" contextRef="D_2021" unitRef="EUR">0.00</sc:CE_RisultatoEsercizioGruppo>
<sr:CE_RisultatoEsercizioGruppo decimals="2" contextRef="D_2020" unitRef="EUR">0.00</sr:CE_RisultatoEsercizioGruppo>
```

Correzione Conto Economico patrimoniale Consolidato lato passivo per "Recupera Importi Consolidato Es.Precedente" per la Colonna Relativa "A-IV Risultati Economici di Esercizi Precedenti"

#### Applicativo Cityware – Importazione Fatture Reverse-Charge

Aggiunta la possibilità di Importare le Fatture Reverse-Charge da "Creazione Movimenti da Flussi di fatturazione utenze" - Solo creazione Testata -

Integrata la gestione nella Tabella delle Regole



Tali Documenti saranno cmq da integrare per la parte relativa all'iva

Luglio 2022 – Rel. 7.10 Patch del 05/07/2022 (citypatch20220705A)

### *Applicativo CWOL – Nuova gestione Atti di Liquidazione*

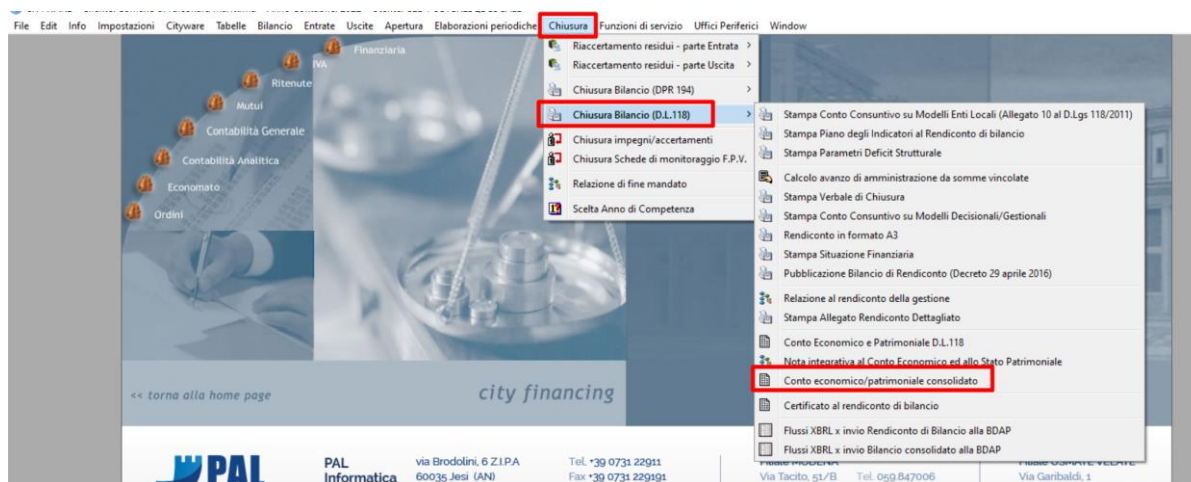
Per la nuova gestione degli Atti di Liquidazione si rinvia alla comunicazione Nr. 2/2022. La comunicazione può essere scaricata dal cloud WIKI:

[https://wiki.nuvolaitalsoft.it/doku.php?id=guide:comunicazioni\\_2022:start](https://wiki.nuvolaitalsoft.it/doku.php?id=guide:comunicazioni_2022:start)

### *Applicativo Cityware – Aggiornamento import Bilancio Consolidato da modello ARCONET*

Nella patch è presente l'aggiornamento dell'import degli schemi in formato XSL del " Bilancio consolidato con i propri enti ed organismi strumentali (Allegato n. 11 D.Lgs 118/2011)" per consentire agli Enti che gestiscono il bilancio consolidato esternamente di importare i modelli ufficiali in formato XLS nell'applicativo Cityware.

Si ricorda la modalità di import da foglio XLS:



Successivamente:



The screenshot displays the 'SCHEMA DI BILANCIO CONSOLIDATO' window. The table shows components of the consolidated balance sheet for 2022 and 2021. A dialog box titled 'Importazione da Mod. ARCONET' is overlaid on the table, containing a file selection field and two buttons: 'Importa da Mod. ARCONET' (labeled '2') and 'Importa da XLS ARCONET' (labeled '3'). At the bottom of the main window, there is a button labeled 'Importa da Mod. ARCONET' (labeled '1').

Di seguito il link per scaricare il modello XLS ufficiale (valido per Bilancio Consolidato 2021):

[https://www.rgs.mef.gov.it/VERSIONE-l/e\\_government/amministrazioni\\_publiche/arconet/schemi\\_di\\_bilancio/](https://www.rgs.mef.gov.it/VERSIONE-l/e_government/amministrazioni_publiche/arconet/schemi_di_bilancio/)

### Applicativo Cityware – Aggiornamento tassonomia BDAP per Bilancio Consolidato

Nella patch è presente la nuova tassonomia aggiornata per la creazione del flusso XBRL, rilasciata il 23/05/2022 (versione 38.0)

### Giugno 2022 - Aggiornamento CWOL

### Applicativo CWOL – Nuovo layout pagina gestione mandati/reversali

Di seguito il nuovo layout della gestione mandati/reversali:

The screenshot shows the 'Mandati' management interface. It features a table with columns: Mandati, DETTAGLIO, Competenza Residuo, Mandato, Data emissione, Tipo operazione, Importo Mandato, Descrizione Ordinativo, Soggetto, Ultimo invio tesoreria, Ultima Data valuta, and Modalità pagamento. The table lists various mandates with their respective details and amounts.

In particolare si segnala la nuova colonna “DETTAGLIO” con icone interattive cliccabili:

- : situazione ordinativi, ovvero vengono mostrati tutti gli invii in Tesoreria relativi ad un determinato ordinativo.
- : sono presenti compensazioni
- : sono presenti allegati

Inoltre a livello di testata dell’ordinativo si è cercato di rendere più fruibili alcuni informazioni tra cui:

- Soggetto: con tooltip si visualizza

|                            |   |
|----------------------------|---|
| AGENZIA DELLE ENTRATE- RIS | Bonifico Bancario scad.   |
| N SARL D'ARCH              | 26429 - AGENZIA DELLE ENTRATE- RISCOSSIONE - P.IVA: 13756881002 |
| V COMPASS BANCA SPA        | Bonifico bancario scad.   |

- Mod. di pagamento ed estremi di pagamento:

| Modalità pagamento               | Estremi pagamento                 |
|----------------------------------|-----------------------------------|
| Accreditato Tesoreria prov. Tab. | Codice Ente: 1777 - Banca Italia  |
| Bonifico Bancario scad. 30 gg    | IBAN: IT42U0100504603000000000588 |

### Applicativo CWOL - Nuovi controlli in fase di creazione flussi SIOPE+

- In fase di creazione dei flussi OPI da inviare alla Piattaforma SIOPE+ è stato inserito un popup che al termine della creazione del flusso mostra gli ordinativi inclusi nel/i flusso/i. I dati presenti nel popup non sono letti dal database bensì dal flusso appena creato in modo da dare cognizione all'Utente di cosa sta per essere inviato in Tesoreria.

| INFO                                     |    |       |                   |       |                    |
|--|----|-------|-------------------|-------|--------------------|
| Flusso_OPI_289.xml creato correttamente. |    |       |                   |       |                    |
| Inserimenti                              | Nr | Lordo |                   | Netto | Di cui a copertura |
| Reversali                                | 1  | 0,70  |                   | 0,70  | 0,00               |
| Flusso_OPI_290.xml creato correttamente. |    |       |                   |       |                    |
| Inserimenti                              | Nr | Lordo | Ritenute/Compens. | Netto | Di cui a copertura |
| Mandati                                  | 1  | 1,00  | 0,70              | 0,30  | 0,00               |

- Aggiunta gestione del flag 11 sulla tabella parametri con tesoreria

11 Non verificare modalità pagamento riscossione

Che consente di inviare in tesoreria ordinativi in compensazione con modalità di pagamento/riscossione diverse da compensazione. Casistica non accettata da tutte le tesorerie. Prima dell'attivazione verificare con il proprio Ente Tesoriere.

- Aggiunto blocco in fase di selezione mandato con reversale collegata nel caso in cui la reversale collegata al mandato che si sta selezionando non risulta anche essa selezionata per l'invio o inviata in precedenza. Tale blocco evita scarti di flussi da parte delle tesorerie in fase di inserimento mandato con il seguente messaggio di errore 'Reversale collegata non trovata in archivio' o simili
- Aggiunti controlli di quadratura con provvisori nel caso in cui l'ordinativo risulti a regolarizzazione
- Verifica presenza ordinativo collegato e congruenza importi nel caso in cui gli stessi risultino in compensazione

### Applicativo CWOL – Ricerca voce di bilancio per codice

E' stata aggiunta su tutte le maschere la possibilità di ricerca parziale sul codice della voce di bilancio

Esempio:

Parte **Uscita** Iter Bilancio **Bilancio confermato**  
 Visualizza Importi **Previsione**  
 Voce di Bilancio \*\*\*\*\* \*\*\*\* \*\* **301**   
 Descrizione

Saranno elencate tutte le voci di bilancio che terminano con il codice '301'

|                          |                          |                |     |
|--------------------------|--------------------------|----------------|-----|
| <input type="checkbox"/> | <input type="checkbox"/> | 0102101.0102.1 | 301 |
| <input type="checkbox"/> | <input type="checkbox"/> | 0106101.0106.1 | 301 |
| <input type="checkbox"/> | <input type="checkbox"/> | 0107101.0107.1 | 301 |
| <input type="checkbox"/> | <input type="checkbox"/> | 0110101.0110.1 | 301 |
| <input type="checkbox"/> | <input type="checkbox"/> | 0301101.0301.1 | 301 |
| <input type="checkbox"/> | <input type="checkbox"/> | 0502101.0502.1 | 301 |

*Applicativo CWOL – Riepilogo voce di bilancio per soggetto*

Se dal navigatore si richiama la funzione 'Riepilogo voce di bilancio per soggetto' viene impostata come data registrazione iniziale 01.01.<esercizio\_contabile> anziché 01.01.<anno\_corrente>. Questo per evitare di avere un elenco vuoto se vengono interrogati esercizi precedenti rispetto all'anno della data corrente



Aprile 2022 – Rel. 7.10 Patch del 28/04/2022 (citypatch20220428A)

*Applicativo Cityware – Aggiornamento Regola 1 Codice POD*

Nella patch è presente l'aggiornamento per il Tipo di regola 1 per il Codice POD per la contabilizzazione massiva grandi utenze all'interno della tab Clienti/Fornitori a seguito dell'invio di fatture elettroniche di alcuni fornitori con una nuova struttura xml.



Marzo 2022 – Rel. 7.09 Patch del 23/03/2022 (citypatch20220323B) e Rel. 7.10 Patch del 23/03/2022 (citypatch20220323A)

*Applicativo Cityware - Adeguamento flusso XBRL per BDAP*

Nella patch è presente l'adeguamento del flusso XBRL per BDAP che prevede di non inviare più nel prospetto SDB (Schemi di Bilancio), a partire dal Rendiconto 2021, il tag <SP\_PatrimonioNettoRiserveEserciziPrec>.

Estratto controlli BDAP:

|  |   |
|--|---|
| <b>Riserve da risultato economico di esercizi precedenti</b> | <b>L'importo può essere minore di zero. La voce contabile è presente fino al rendiconto 2020.</b> |
|--|---|

*Applicativo CWOL – Visualizzazione atto collegato agli impegni/accertamenti da maschera di gestione impegni/accertamenti*

Aggiunta possibilità di visualizzare l'atto collegato agli impegni/accertamenti direttamente dalla maschera di gestione impegni/accertamenti

The screenshot shows a search filter interface with the following fields: 'Classificaz. Impegno' set to 'D', 'Impegni/Accertamenti definitivi', 'Definitivo', 'Profilo', 'Atto di Assunzione' set to 'DT', 'Determina ( mod. 2022 03)', 'n.' set to '15', 'del' set to '15/12/2021', 'Parere/Visto Contabile' set to 'esecutiva il', 'in Data' set to '15/12/2021', and 'Oggetto' set to 'F3 - impegni P stipendi personale tempo indeterminato'. A red circle highlights a button on the right side of the interface.

Per il corretto funzionamento è necessario indicare il software utilizzato per la gestione degli atti amministrativi Tale personalizzazione va fatta nelle configurazioni dell'applicativo cwonline-servizi economici accedendo dal seguente percorso

Tabelle>Configurazioni>Definizioni ed operabilità parametri generali

Esempio nel caso in cui si utilizzi la procedura atti di cwonline:

**Generale** | Iter | Altri parametri entrate | Altri parametri spese | Codici Statistici | Te

**Definizioni Comuni**

Voce economica: Voce Economica header V.Ec.

Tipo numerazione voci di bilancio: Manuale

Descrizione Ente: Comune di Demo

Descrizione Voce: Voce di Bilancio

Descrizione Voce per Stampa: Voce

Flag attivazione nuovo bilancio D.L.118: Bilancio L.118 attivato Gestione bilancio

Conto Tesoreria Obbligatorio:

Gestione avanzo: Da Vincoli

**Collegamenti attivati con altri moduli applicativi**

Cassa Economale  Ordini/Fornitori

Contabilità Generale  Magazzino

Contabilità Analitica  Rette (SDI)

Mutui  IVA

Monitoraggio Opere/Attività  Controllo di gestione

→ Delibere/Determine: Atti Cwonline

Marzo 2022 – Rel. 7.09, Patch del 14.03.2022 (citypatch20220314A)

*Applicativo Cityware - Aggiornamento tassonomia BDAP*

Nella patch è presente la nuova tassonomia aggiornata per la creazione del flusso XBRL, rilasciata il 18/01/2022 (versione 37)

Febbraio 2022 – Rel. 7.09, Patch del 28.02.2022 (citypatch20220228A)

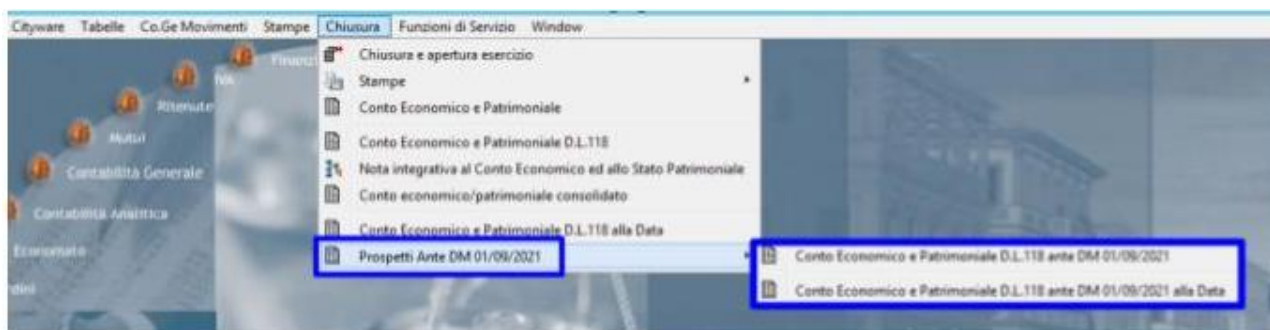
*Applicativo Cityware - Contabilità Generale 2021*

In ottemperanza al DM 01/09/2022 che ha modificato l'allegato 4/3 D.Lgs 118/2011 (Principio contabile applicato della contabilità economico-patrimoniale) si è proceduto ad aggiornare il piano dei conti integrato ed i prospetti ministeriali con quanto previsto dal Decreto.

Per l'esercizio contabile 2021 i prospetti cerchiati in rosso sono quelli aggiornati al decreto di Settembre 2021.



Inoltre è stato aggiunto sull'esercizio contabile 2021 un nuovo punto di menù "Prospetti ante DM 01/09/2021" che contiene i prospetti ministeriali secondo gli schemi precedenti alle modifiche di Settembre 2021 (ovvero schemi valevoli per l'anno 2020). Tali prospetti sono cerchiati in blu.



Tali modifiche sono state effettuate per agevolare l'operatività dell'Ente secondo quanto stabilito dal principio contabile; si veda l'estratto del principio contabile applicato della contabilità economico-patrimoniale:

"[...] Al termine delle consuete scritture di assestamento e chiusura dell'esercizio 2021 effettuate continuando a far riferimento al piano dei conti adottato nel corso dell'esercizio 2021, dopo avere predisposto lo Stato patrimoniale 2021 con il vecchio schema (che costituisce solo un documento di lavoro) ed effettuate le necessarie verifiche, si procede alle seguenti attività che costituiscono parte integrante delle operazioni di chiusura dell'esercizio 2021 [...]"

### *Applicativo Cityware e CWOL - Atti di liquidazione – riscossione*

Aggiunta la possibilità di aggiornare automaticamente il nome del rup/Firmatario dell'atto in fase di redazione definitiva.

L'opzione è attivabile da tabelle>configurazioni>Definizione e operabilità – Parametri Generali

**Determine di Liquidazione/Riscossione**

Codice Numeratore per numerazione visto

Verifica Stesso CIG nella Determina

Inserimento Riscossioni senza Atto

Inserimento Liquidazioni senza Atto

Data verifica per documenti senza iter/atto

Firma digitale su atti liq./risc.

→ Agg. firmatario stesura definitiva

In fase di assegnazione visto Ragioneria viene memorizzato e reso visibile sull'atto anche l'utente che ha apposto il visto Ragioneria.

Posizione atto

RUP Firma

Tipo Stesura definitiva

Codice Testo

Codici statistici

Codici statistici

Tipo Atto

Visto ragioneria

Proposta da

→ Operatore

Numeratore visto contabile  Numero prog. visto

Febbraio 2022 – Rel. 7.09, Patch del 08.02.2022 (citypatch20220208A)

*Applicativo Cityware - Rilascio adeguamento normativo compilazione C.U. 2022*

Dalla procedura ritenute anno contabile 2021, nelle form di gestione e di stampa, è possibile consultare la guida operativa con le note informative relative alla gestione della Certificazione Unica 2022.

Nome file

Creazione flusso x Entratel

Destinazione

Data creaz. flusso

**Guida Operativa**

Chiudi

Febbraio 2022 – Rel. 7.09, Patch del 03.02.2022 (citypatch20220203A)

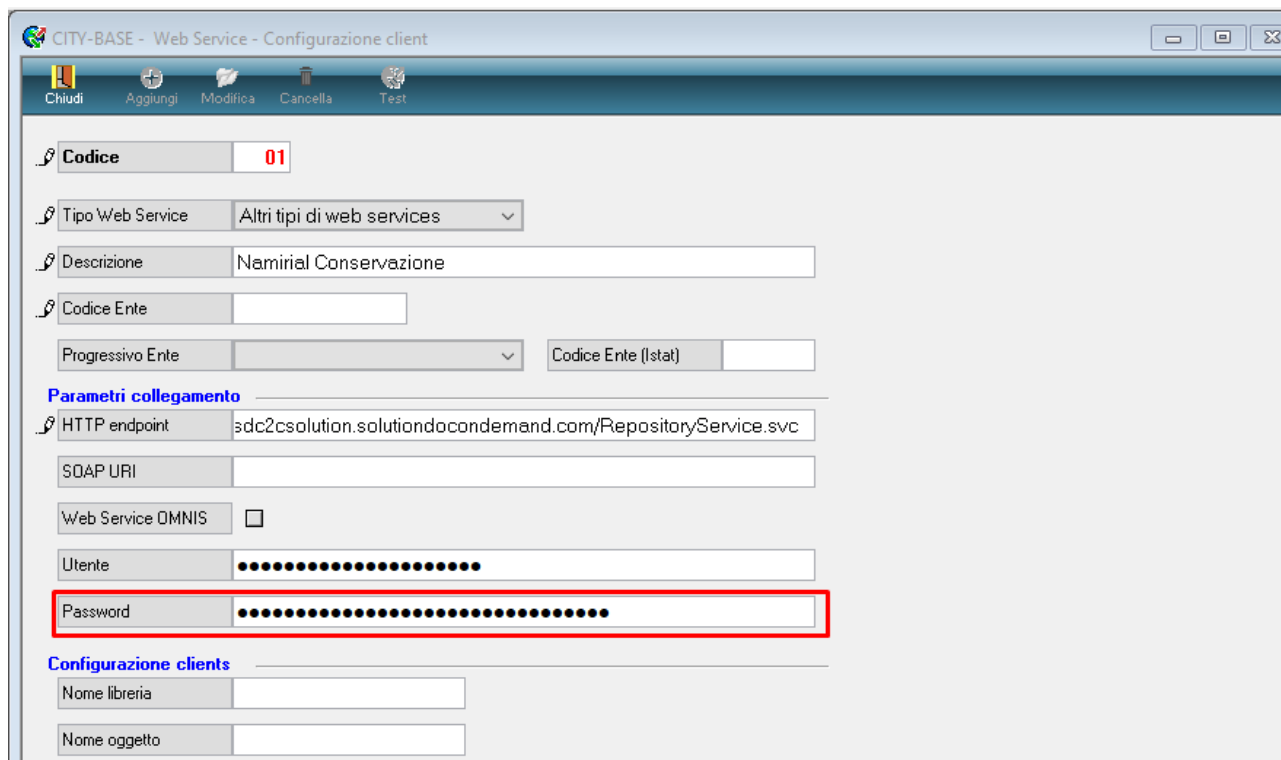
*Applicativo CWOL - Lettera d'intento*

Migrata gestione da Cityware a CWOL per Esenzione IVA annuale del Soggetto Cliente fattura attiva.  
Nel flusso SDI gestito nuova Natura IVA N3.5 - Non imponibile a seguito di dichiarazioni di intento.

Come specificato al punto 4 del provvedimento del 28 Ottobre 2021 (Antifrode), dal 1° gennaio 2022 è necessaria l'indicazione nel **campo Natura del codice specifico «N.3.5 – Non imponibile a seguito di dichiarazioni di intento»**; nel **blocco «AltriDatiGestionali»** andrà inoltre inserito, al **campo «2.2.1.16.2. - Riferimento testo»**, il **numero di protocollo della dichiarazione ricevuta composto da due parti e cioè le prime 17 cifre e le 6 cifre successive**. Al **campo «2.2.1.16.1.- TipoDato»** si dovrà riportare la dicitura **«Intento»** mentre al **«2.2.1.16.4 – Riferimento data»** quella della ricevuta telematica rilasciata dalle Entrate.

*Applicativo Cityware - WS Namirial*

Aumentata lunghezza campo password per WS Namirial per conservazione.





Gennaio 2022 – Rel. 7.09, Patch del 10.01.2022 (citypatch20220110A)

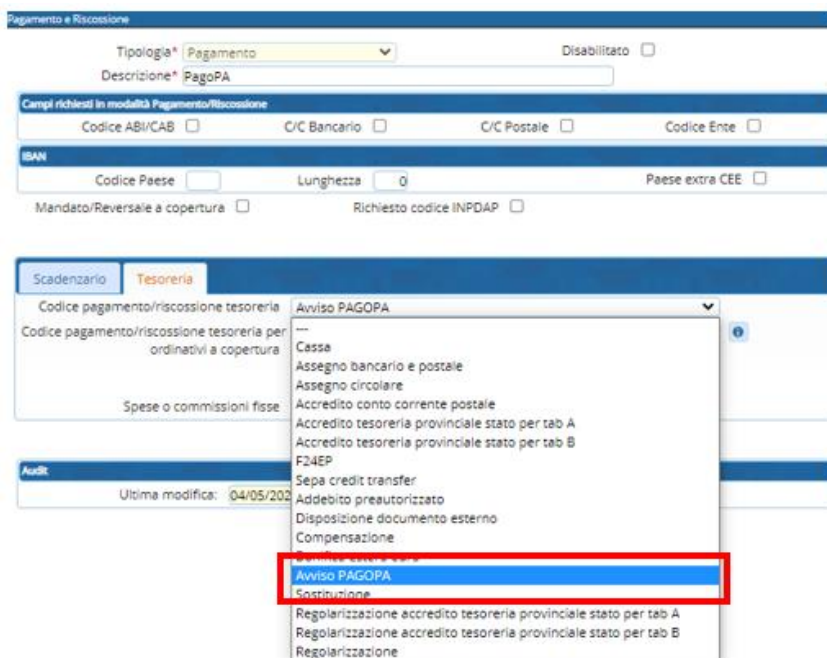
*Applicativo CWOL - Invio documenti analogici a clienti da fatturazione attiva*

Sulla tabella che storicizza gli invii, per gli Enti che utilizzano la protocollazione, è stato previsto la memorizzazione degli estremi del protocollo assegnato. La modifica sarà disponibile per tutti gli Enti dalla prossima release di febbraio 2022.

*Applicativi Cityware e CWOL - Pagamenti tramite IUV inviati in tesoreria:*

Al momento della liquidazione è stato anticipato il controllo dell'obbligo del codice fiscale del soggetto beneficiario se il pagamento deve essere effettuato tramite il codice IUV. Si ricorda che per il pagamento a mezzo IUV va utilizzato un codice pagamento apposito.

Esempio da CWOL:



*Applicativo CWOL - Implementazione alla riconciliazione dei provvisori di tesoreria*

A seguito dell'uso presso Enti sono state migliorate le funzioni di recupero dei dati relativi all'accertamento e al soggetto a fronte di incassi con IUV.

Su ogni accertamento utilizzato per gli incassi con gli IUV è possibile indicare il raggruppamento definito nella tabella.

Anno / Numero 2022 00067 Competenza Disabilitato

Capitolo-Conto 1420 8420020 28 DIRITTI SU TESSERE E PERMESSI(CDR F230)

Disponibilita' ad Accertare -2.848,95 Disponibilita' ad Accertare (+/- Var Provv.) -2.848,95

Classificazione Accertamento **Dati Aggiuntivi** Co.Ge. - Co.Ana. Note Vinctoli

Atto di Approvazione n. 0 del

Atto di Perizia/Variante n. 0 del

Assegnatario 01 25 10 30 Ufficio Anagrafe Portuale

Codice Unico Progetto

Codice Identificativo Gara

Motivo Esclusione CIG

Codice Bollo 0

Codici Statistici

Tipo: Ist.le Comm.le

Codice stat.generico

Codice finanziamento

Perizia

Codice Raggruppamento **PTPPA** Regularizzazione Provisori da PagoPa

Scadenza Lavori Previsita Aliquota IVA Creato da Dissociazione  Accertamento Chiuso  Anno chiusura 0

Anno di Assunzione 2022 Progressivo Interno 136454 Incassato Anni Precedenti (per Residui da Recuperi) 0,00

Audit

Inserito il: 07/01/2022 09:25:27 Effettuata da: CED

Ultima modifica: 07/01/2022 09:25:27 Effettuata da: CED

Per aggiornamenti e modifiche riportiamo il link al manuale di riferimento:

[https://wiki.nuvolaitalsoft.it/lib/exe/fetch.php?media=guide:manuali\\_entrare:20211215\\_manuale\\_regolarizzazione\\_provvisori.pdf](https://wiki.nuvolaitalsoft.it/lib/exe/fetch.php?media=guide:manuali_entrare:20211215_manuale_regolarizzazione_provvisori.pdf)

Il raggruppamento consente di definire le modalità di contabilizzazione, quindi le operazioni da fare sull'accertamento. Il cliente da utilizzare e cioè se quello presente sull'accertamento o deve essere recuperato il cliente che ha fatto il versamento attraverso il codice fiscale recuperato dallo IUV viene stabilito tramite il dettaglio dell'emissione.

Riferimenti contabili-fiscali Emissione

Id\* 4

Id Emissione\* 3

Progr.interno\* 2

**Emissione**

Servizio Emittente 3 Servizio Stato Civile

Anno 2021

Numero 1 Proventi da Matrimoni

Tipo Voce Generico

Prog.Accertamento 23173 PRENOTAZIONE SPESA AI SENSI 5.4.9 LETTERA d) ALL. A2 - NUOVA SCUOLA MEDIA P.LE RODDI

Cod.Accertamento 2021/00059

Tipo Utenza Non determinata

Modalità Riconciliazione Da Codice Fiscale

Settore Iva Da Accertamento

Assegnamento Iva Da Codice Fiscale

Aliquota Iva 22

**Audit**

Ultima modifica: 14/04/2021 11:34:27 Effettuata da: CED

Aggiorna

Cancello

Torna Elenco

## Gennaio 2022 – Rel. 7.09 Cityware e CWOL

### Cronologia modifiche ed implementazioni febbraio 2020 – dicembre 2021

Le modifiche e le implementazioni apportate all'applicativo Cityware e a Cityware.Online (CWOL) effettuate e distribuite nel periodo da Febbraio 2020 a Dicembre 2021 sono riportate nel seguente documento:

[https://wiki.nuvolaitalsoft.it/lib/exe/fetch.php?media=guide:cronologia\\_rilasci:financing\\_cronologia\\_rilasci\\_moduli\\_implementazioni\\_manut\\_evolutiva.pdf](https://wiki.nuvolaitalsoft.it/lib/exe/fetch.php?media=guide:cronologia_rilasci:financing_cronologia_rilasci_moduli_implementazioni_manut_evolutiva.pdf)

Da Gennaio 2022 sono nel presente documento.