

INDICE:

CRONOLOGIA RILASCI	4
FEBBRAIO 2021 – CITYWARE, REL. 7.07, PATCH DEL 24.02.2021 (CITYPATCH20210224A).....	4
Procedura riaccertamento entrata	4
Procedura riaccertamento gestione note	5
Procedura riaccertamento prospetti di stampa	8
FEBBRAIO 2021 – CITYWARE, REL. 7.07, PATCH DEL 17.02.2021 (CITYPATCH20210217A).....	9
Rilascio adeguamento normativo compilazione C.U. 2021	9
CITYWARE ONLINE – DISPONIBILE DAL 10.02.2021	9
Modifica ‘Fondo Garanzia Debiti Commerciali’	9
FEBBRAIO 2021 – CITYWARE, REL. 7.07, PATCH DEL 09.02.2021 (CITYPATCH20210209A).....	9
Valorizzazione tag conto_evidenza	9
CITYWARE ONLINE – DISPONIBILE DAL 01.02.2021	10
Modifica su ‘Cruscotto Monitoraggio Debiti commerciali’ per confronto file con PCC.....	10
GENNAIO 2021 – CITYWARE, REL. 7.07, PATCH DEL 27.01.2021 (CITYPATCH20210127A)	10
Aggiornata importazione residui per variazione esigibilità.....	10
GENNAIO 2021 – CITYWARE, REL. 7.07, PATCH DEL 20.01.2021 (CITYPATCH20210120A)	11
Nuova versione foglio di stile per visualizzazione fatture elettroniche	11
Inserimento controllo partita iva e codice fiscale – Importazione massiva fatture	11
Conferma SDI per invio rifiuti.....	12
GENNAIO 2021 – CITYWARE, REL. 7.07, PATCH DEL 13.01.2021 (CITYPATCH20210112A)	13
Variata gestione quadri bilancio di previsione dopo conferma bilancio	13
Aggiunto controlli inserimento estremi in variazione di bilancio.....	13
Aggiunto controlli inserimento estremi in estrazione dati variazione esigibilità.....	13
Aggiunto controllo su stampa movimenti iva da liquidare.....	13
DICEMBRE 2020 – CITYWARE, REL. 7.07, PATCH DEL 28.12.2020 (CITYPATCH20201228C).....	13
Aggiornamento gestione Fal.....	13
DICEMBRE 2020 – CITYWARE, REL. 7.07, PATCH DEL 14.12.2020 (CITYPATCH20201214A).....	13
Aggiornamenti BDAP previsionale.....	14
Gestione Quadro utilizzo quote vincolate (prospetto risultato amm. Presunto)	14
NOVEMBRE 2020 – CITYWARE, REL. 7.07, PATCH DEL 26.11.2020 (CITYPATCH20201126B)	15
Aggiornamenti e modalità operative per la produzione dei prospetti al bilancio preventivo all.9	15
Controllo disponibilità accertamento non bloccante se presente possibilità di sfondamento del titolo	16
Voci di bilancio: aggiunto nuovo controllo e nuova funzionalità per duplicazione	17
NOVEMBRE 2020 – CITYWARE, REL. 7.07, PATCH DEL 16.11.2020 (CITYPATCH20201116A)	17

Consultazione accertamenti che finanziano impegni di spesa su Situazione Vincoli.....	17
Implementazioni programma “Movimenti economici” per compatibilità con CWOL.....	18
Salvataggio dati su campo “Note finali” all’interno dell’Atto di Liquidazione	19
Creazione flussi xml OPI senza dati bilancio.....	19
CITYWARE ONLINE – DISPONIBILE DA 05.11.2020.....	21
Segnalazione in fase di import giornale di cassa.....	21
NOVEMBRE 2020 – CITYWARE, REL. 7.07, PATCH DEL 04.11.2020 (CITYPATCH20201104B)	22
Modalità di rifiuto fatture elettroniche come da D.M. n.132 del 24/08/2020 art.2 bis comma 1	22
Valorizzazione codice CIG	22
OTTOBRE 2020 – CITYWARE, REL. 7.07, PATCH DEL 29.10.2020 (CITYPATCH20201029A).....	22
Valorizzazione del nodo ‘utilizzo_nota_di_credito’ in creazione flusso xml per Siope+	22
Collegamento Provvisorio di entrata con nota di credito	23
Valorizzazione ‘scadenza fattura’ in creazione flusso xml per Siope+	24
Valorizzazione nodo <code> nei mandati di stipendi associati ai singoli dipendenti mediante bonifico.....	25
Controllo bloccante su ritenute in fase di creazione flusso.....	25
Controllo su campo iva in fase di emissione mandati/reversali	26
Controllo firma digitale su atti liquidazione secondo le funzioni utente	26
Distinzione insussistenze definitive e provvisorie	26
Segnalazioni risolte.....	26
OTTOBRE 2020 – CITYWARE, REL. 7.07, PATCH DEL 21.10.2020 (CITYPATCH20201020D)	27
Ricalcolo importi di competenza del bilancio di previsione.....	27
Invio bilancio consolidato alla BDAP	27
Aggiunta la gestione della ‘classificazione impegni/accertamenti e la selezione per tipo	27
Inserimento Allegato Reverse Charge per conservazione	28
Ricalcolo progressivi con abbuoni	28
Aggiunta ricerca per vincolo su gestione mandati	29
Vincolo ereditato da impegno su liquidazione	30
Nuovi controlli in fase di emissione ordinativi con vincoli	30
Nuovi tipo documento SDI.....	30
Utilizzo avanzo relativo al FAL.....	31
Sotto impegni finanziati da accertamenti.....	32
Controlli su disponibilità di cassa, in fase di liquidazione	32
Situazione di cassa con riepilogo per conto	32
Situazione di cassa con riepilogo per conto per anno successivo.....	33
SETTEMBRE 2020 - SECONDA DECADE	35
Ricerca Provvisori – Ambiente: Cityware Client Server	35

Storno assegnazione documenti uscita – Ambiente: Cityware Client Server	35
Creazione Co.Ana da flag su impegno anche se la causale la prevede – Ambiente: Cityware Client Server.....	36
SETTEMBRE 2020 - PRIMA DECADE	37
Implementazioni alla consultazione della Situazione di cassa alla data – Ambiente: cwol	37
Fatturazione attiva, creazione analitica da conferma provvisori – Ambiente: cwol.....	38
LUGLIO 2020 - PRIMA DECADE	38
Fatturazione entrate: Integrazione con avviso scadenza da IUUV PagoPA - Ambiente: cwol.	38
GIUGNO 2020 - PRIMA DECADE	38
Situazione di Cassa da ordinativi emessi ad una certa data e simulazione sino a fine anno – Ambiente: cwol	38
MAGGIO 2020.....	39
Indici ponderati di pagamento e scadenza, stock del debito e monitoraggio debiti commerciali – Ambiente: cwol	39
MARZO 2020.....	39
Fatturazione attiva integrazione con Fatture GSE – Ambiente: cwol.....	39
Financing Interrogazioni Uscite – Ambiente: cwol	39
FEBBRAIO 2020	39
Indici ponderati di pagamento e scadenza, stock del debito e monitoraggio debiti commerciali – Ambiente: cwol	39

CRONOLOGIA RILASCI

Febbraio 2021 – Cityware, Rel. 7.07, Patch del 24.02.2021 (citypatch20210224A)


Procedura riaccertamento entrata

In fase di riaccertamento gestione entrata, implementata destinazione residuo con la possibilità di creare la variazione come INESIGIBILITA' o INSUSSISTENZA

- Selezionando Eliminato e Inesigibile, viene effettuata la variazione tipo 6 (Inesigibile)
- Selezionando Eliminato, viene effettuata la variazione tipo 5 (Insussistenza)

Anno / Prog.	Voce/ Estremi ass. (tipo-n°-del)	Uggetto	Disponibilità	Sel.	Tipo di Esigibilità	Trattamento del Residuo	Anno 2020	Anno 2021	Anno 2022	Anno 2023	Anni successivi
2019 / 01396	3050201 / 30502.01.04	MINISTERO DELLA SALUTE - RIMBORSO COMPETENZE	10.405,83					0,00	0,00	0,00	0,00
DT	1493	18-12-2019					0,00				
CP											
2017 / 00408	3010201 / 30102.01.52	MINISTERO DELLA SALUTE - RIMBORSO COMPETENZE									
DT	142	06-03-2017									
CP											

Tipo di Esigibilità	Trattamento del Residuo	2020	2021	2022	2023	Anni successivi
<input type="checkbox"/> Obbligazione	<input type="checkbox"/> Reimputato		0,00	0,00	0,00	0,00
<input type="checkbox"/> Affidamento	<input type="checkbox"/> Reiscrizione		0,00	0,00	0,00	0,00
<input type="checkbox"/> Esigibile	<input type="checkbox"/> Conservato					
<input checked="" type="checkbox"/> Inesigibile	<input checked="" type="checkbox"/> Eliminato		10.405,83			
di Cui Vincolato			0,00			

La  permette di visualizzare le informazioni

INSUSSISTENZA-INESIGIBILITA'

Inesigibile Eliminato Crea un Movimento di Tipo 6=Inesigibilità

Eliminato Crea un Movimento di Tipo 5=Insussistenza

Procedura riaccertamento gestione note

1. In gestione della destinazione del residuo, per eliminazioni inserire le NOTE SU RIDUZIONI. Queste note vengono stampate nella stampa proposta e nella stampa del riaccertamento.

2020 / 00356 prova sfondamento capitolo 500,00 0,00
0502103 / 0502.103.82

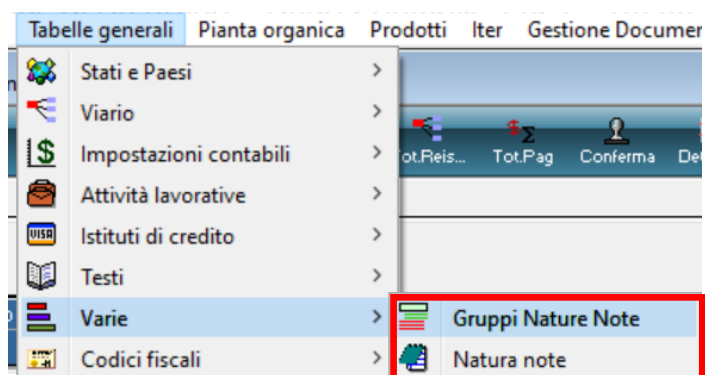
Tipo di Esigibilità	Trattamento del Residuo	2020	2021	2022	2023	Anni successivi
<input type="checkbox"/> Obbligazione	<input type="checkbox"/> Reimputato		0,00	0,00	0,00	0,00
<input type="checkbox"/> Affidamento	<input type="checkbox"/> Reiscrizione		0,00	0,00	0,00	0,00
<input type="checkbox"/> Esigibile	<input type="checkbox"/> Conservato	0,00				
	<input checked="" type="checkbox"/> Eliminato	500,00				
	di Cui Vincolato	0,00				

Note su Riduzioni
Descrizione note per operazione eliminazione

Reset Conferma

2. La procedura riaccertamento permette di gestire anche ulteriori note, per eventuali somme conservate (che non producono una variazione su impegni) vengono riportate nell'impegno/accertamento e vengono stampate nella stampa proposta e nella stampa del riaccertamento.

Per attivare questa gestione occorre creare una tipologia note:
CITYWARE – CITY_BASE MODULO BASE



- Inserire gruppo NATURA_NOTE

CITY-TAX Definizione Gruppi Nature Note

Chiudi Aggiungi Modifica Cancella Help

Identificativo Gruppo: 2

Descrizione: RIACCERTAMENTO

- Inserire NATURA NOTE

CITY-BASE Definizione Natura Note

Chiudi Aggiungi Modifica Cancella Stampa Help

Tabella Note: FTA_NOTE - S.Economici

Natura Nota: RI

Descrizione: RIACCERTAMENTO

Lunghezza massima annotazione: 0

Annotazione di default: NOTA

In evidenza: No Si

Gruppo: 2 RIACCERTAMENTO

Tipologia Nota: 1 - Nota visibile e stampabile

Autorizzazione:

Disabilitato

Ultima modifica: 24-02-2021 16:23:30 Effettuata da: CED

Ok Annulla

Una volta inserita la tipologia è utilizzabile nel riaccertamento, nella maschera di seguito indicata
Cliccare inserisci riga con le informazioni del gruppo e la natura

The screenshot shows the 'CITY-FINANCING Altri Dati' window. At the top, there are navigation icons for 'Sit. Imp.', 'Var. e Rid.', 'Iter', 'Mandati', and 'Sit. DL118'. The main area contains a table with the following columns: 'Nr. Riga', 'Tipo', 'Gruppo', 'Natura', 'Evidenza', and 'Testo'. The first row is highlighted in yellow and contains the values: '1', '1 - Nota vi...', '?', 'RI...', and 'DESCRIZIONE MOTIVO CONSERVATO'. Below the table, there are two buttons: 'Inserisci Riga' (with a red box around it) and 'Cancella Riga'. At the bottom of the window, there is a field labeled 'Note su Anagrafica Imp-Acc' (with a red box around it) and buttons for 'OK', 'Angulla', and a refresh icon.

Se utilizzata questa modalità di inserimento note, in fase di stampa proposta o stampa riaccertamento sarà possibile selezionarla.

Le altre note inserite nel campo **"Note su riduzioni"** sono sempre stampate.

The screenshot shows the 'CITY-FINANCING Stampa Imposta Ordinamento - Economie-Perenzioni' window. It features a section for 'Ordinamento' with a checked box for 'Tipo Ordinamento per Impegno' and an unchecked box for 'Ordinamento per Area - Settore - Servizio'. Below this, there is a 'livello' dropdown menu set to '4'. A field for 'Det. del Servizio (Tipo-n°-del)' contains the value '0'. At the bottom, there is a 'Stampa Note' section with a 'Gruppo Natura' dropdown menu set to '? - RIACCERTAME...' (with a red box around it).

- Implementata possibilità di gestire le note su impegno/accertamento da procedura riaccertamento anche con autorizzazione in sola lettura "L" nelle autorizzazioni
FES_01 = ENTRATA ACCERTAMENTI
FES_11 = SPESA IMPEGN

Procedura riaccertamento prospetti di stampa

1. Implementata la stampa proposta e la stampa riaccertamento con l'informazione del servizio assegnatario presente nell'impegno

Impegno Descrizione/Oggetto Capitolo	Servizio Assegnatario Estremi atto assunzione	Importo	Tipo di Esigibilità	Trattamento del Residuo	2020	2021	2022	2023	Oltre:
2020/00238 NUOVA ASSISTENZA SOC. COOP. - CIG 7738966CC3 - ASSISTENZA DOMICILIARE ANZIANI - 01.04.19/31.01.21 1202103 / 1202.103.10	01 01 15 00 DT 275-25-03-2019	80.000,00 CP	Obbligazione Affidamento Esigibile	Reimputato Reiscrizione Conservato Eliminato					
2020/00238 NUOVA ASSISTENZA SOC. COOP. - CIG 7738966CC3 - ASSISTENZA DOMICILIARE ANZIANI - 01.04.19/31.01.21 1202103 / 1202.103.10	01 01 15 00 DT 275-25-03-2019	80.000,00 CP	Obbligazione Affidamento Esigibile	Reimputato Reiscrizione Conservato Eliminato					
2020/00237 NUOVA ASSISTENZA SOC. COOP. - CIG 7738966CC3 - A FFIDI INDIVIDUALI A DISABILI - 01.04.19/31.01.21	01 01 15 00	47.500,00	Obbligazione Affidamento	Reimputato Reiscrizione					

2. Implementata la stampa del riaccertamento, nel caso venga selezionato l'assegnatario nei parametri di selezione, viene riportata l'informazione nel prospetto

Lista Selezione

Atto di Proposta (Tipo-n°-del) DT 11 11-02-2021 Atto approvazione (Tipo-nr-del) DT 11 11-02-2021

Anno/n° 0 Competenza \ Residuo ENTRAMBE

Oggetto %

Voce Bilancio xx.* - 0000

Posizione Elaborati Provenienza Tutti

Assegnatario 01 07 00 00 AREA 7 - PROGETTAZIONE, REALIZZAZIONE E GESTIONE

Classificazione impegno Delibera assunz. (Tipo-n°-del) 0

Riaccertamento Ordinario Residui - Uscite
Situazione al 1 Gennaio 2021
Determina servizio DT n° 11 del 11-02-2021

Impegno Descrizione/Oggetto Capitolo	Servizio Assegnatario Estremi atto assunzione	Importo	Tipo di Esigibilità	Trattamento del Residuo	2020	Reimputazioni - Reiscrizione
Servizio Assegnatario	01 07 00 00	AREA 7 - PROGETTAZIONE, REALIZZAZIONE E GESTIONE				
2020/00415 AMTER - FORNITURA ACQUA ANNO 2019 0902103 / 0902.103.06	01 07 05 00 CC 61-20-12-2018	41,21	Obbligazione Affidamento Esigibile	Reimputato Reiscrizione X Conservato Eliminato		RE 2021 - 00248 Euro 41,21000
2020/00415.001 AMTER - FORNITURA ACQUA ANNO 2019 0902103 / 0902.103.06	01 07 05 00 DT 0-	5,00	Obbligazione Affidamento Esigibile	Reimputato Reiscrizione X Conservato Eliminato		RE 2021 - 00248 Euro 5,00000

Febbraio 2021 – Cityware, Rel. 7.07, Patch del 17.02.2021 (citypatch20210217A)

Rilascio adeguamento normativo compilazione C.U. 2021

Dalla procedura ritenute anno contabile 2020, nelle form di gestione e di stampa, è possibile consultare la guida operativa con le note informative relative alla gestione della Certificazione Unica 2021.

Nome file: CU_2018.txt

Creazione flusso x Entrate!

Destinazione: Anteprima

Data creaz. flusso: 17-02-2021

Guida Operativa Estrai Percipienti Chiudi

Cityware Online – Disponibile dal 10.02.2021

Modifica 'Fondo Garanzia Debiti Commerciali'

La procedura disponibile in Cwol per il calcolo del Fondo Garanzia Debiti Commerciali è stata implementata, aggiungendo ulteriori controlli e segnalazioni per il corretto calcolo dell'accantonamento previsto dalla legge.

Come descritto nella comunicazione [2020 C02 Indici ritardo Stock del debito REVISIONE 10.02.2021](#), nel caso in cui il valore del debito residuo, ad esempio al 31.12.2020, rispetto alle fatture ricevute nello stesso anno sia inferiore al 5%, il programma evidenzia comunque l'accantonamento da effettuare se l'indice di ritardo dei pagamenti è superiore a 0 giorni, come previsto dalla legge.

Esempio:

N.	Descrizione	Nr. Documenti	Valore Calcolato	Valore Comunicato	Note Obiettivo
1^ Controllo - DEBITO RESIDUO					
FASE 1.1: Incidenza del Debito Residuo su Fatture Ricevute nell'Anno 2020					
1	Valore del Debito Commerciale al 31-12-2020	2.368	5.378.254,52	550.000,00	
2	Fatture Ricevute nell'Esercizio 2020	23	20.005.603,40	20.005.603,40	
	Percentuale Debito Residuo su Ricevuto ((1) / [2] * 100)			2,749%	RAGGIUNTO (Minore del 5%) Valore del Debito 2020 per avere il 5%: 1.000.280,17
FASE 1.2: Calcolo Percentuale di Riduzione del Debito					
3	Valore del Debito Commerciale al 31-12-2019	2.404	5.412.163,90	5.412.163,90	
	Coefficiente di Riduzione ((1) / [3])			0,102	
2^ Controllo - INDICATORE DI RITARDO DEI PAGAMENTI					
	Indice di Ritardo (giorni)	28	10,00	10,00	Accantonare l'1% (IdR tra 1 e 10 giorni)

Febbraio 2021 – Cityware, Rel. 7.07, Patch del 09.02.2021 (citypatch20210209A)

Valorizzazione tag conto_evidenza

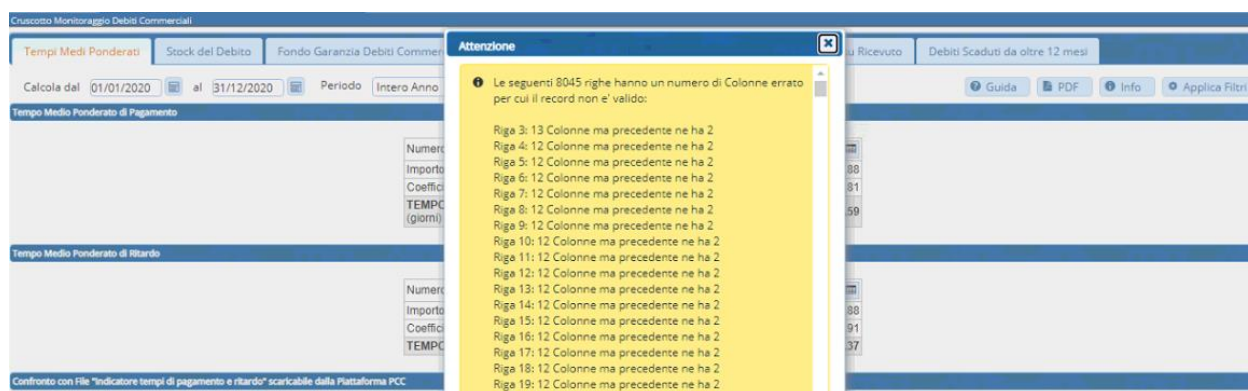
Come già anticipato nella comunicazione [13/2020 - Cessazione utilizzo Fonti Finanziamento](#) da ora in poi durante la creazione del flusso dei mandati/reversali il conto_evidenza verrà reperito dal conto tesoreria.

Cityware Online – Disponibile dal 01.02.2021

Modifica su 'Cruscotto Monitoraggio Debiti commerciali' per confronto file con PCC

A seguito della modifica, da parte della PCC, dei file di dettaglio scaricabili dalla Piattaforma, riguardanti lo Stock del debito (xlsx) e dei Tempi medi ponderati (csv), nei quali sono state aggiunte delle righe iniziali prima non presenti, è stato adeguato il 'Cruscotto Monitoraggio Debiti Commerciali' e, in particolare, sono state adeguate le funzioni che permettono il confronto tra i dati risultanti in contabilità e quelli presenti in PCC.

Pertanto, qualora in fase di confronto dei Tempi medi ponderati, dovesse apparire la seguente segnalazione, è necessario richiedere l'aggiornamento di Cityware Online, al fine di poter utilizzare correttamente la procedura:



Il programma consente di confrontare anche file non recenti provenienti dalla PCC, mantenendo la compatibilità tra differenti versioni. Infatti in fase di importazione il programma verifica se si tratta della nuova versione (Versione 2) o della tipologia di file precedentemente utilizzata dalla PCC (Versione 1):



Gennaio 2021 – Cityware, Rel. 7.07, Patch del 27.01.2021 (citypatch20210127A)

Aggiornata importazione residui per variazione esigibilità

Aggiornata la fase per estrazione residui.

Aggiunta anche la possibilità di selezionare competenza/residuo.

Dopo avere inserito l'atto di proposta e i parametri di selezione per importare i dati,

la procedura propone una lista dei residui e permette di poter ulteriormente selezionare quelli voluti.

Possono essere utilizzate le funzioni seleziona/deseleziona tutte o spuntare quelli da importare

Anno / Prog	Meccanografico / Voce	Importo iniziale	Disponibilità a pagare	Disponibilità al 31-12-2020	Oggetto	Importo da Eliminare	Sel.	Liv.	C.
2020 / 00318.001	DC 0103102 / 0103.102.04	24,00	24,00	24,00	POSTE - IMPOSTA DI BOLLO SU C/C/P N. 86332889 ADDIZIONALE IRPEF - ANNO 2019	24,00	X		
2020 / 00049	CP 0103102 / 0103.102.02	11.622,00	11.622,00	11.622,00	CONTRIBUTI IRAP SU RETRIBUZIONI ANNO 2020	11.622,00	X		
2020 / 00026	CP 0111103 / 0111.103.66	28.117,23	28.117,23	28.117,23	ANTAS SRL - CIG 6076693582 - SERVIZIO INTEGRATO ENERGIA 3 (RISCALDAMENTO E ACQUA CALDA) - 1/1/2015 - 31/12/2020 - CONSIP	28.117,23	X		
2020 / 00001	CP 0110103 / 0110.103.44	5.132,78	5.132,78	5.132,78	PIARDI LUIGI - CIG Z56230FADE - COMPENSO E RIMBORSO SPESE QUALI COMPONENTE MONOCRATICO NUCLEO DI VALUTAZIONE	5.132,78	X		
2020 / 00081	CP 0402101 / 0402.101.02	18.032,00	18.032,00	18.032,00	RETRIBUZIONI AL PERSONALE ANNO 2019	18.032,00	X		
2020 / 00048	CP 0103101 / 0103.101.10	3.408,00	3.408,00	3.408,00	CONTRIBUTI TFS/TFR SU RETRIBUZIONI ANNO 2020	3.408,00	X		
2020 / 00309	DC 0103103 / 0103.103.28	350,00	350,00	350,00	POSTE - SPESE GESTIONE C/C/P N. 22589162 OSAP ANNO 2019	350,00	X		
2020 / 00032	CP 0105103 / 0105.103.38	30,00	30,00	30,00	ENTE PARCO BEIGUA - CONVENZIONE USO RIFUGIO LEVEASSO 01.01.2012 / 29.12.2041	30,00	OK		
2020 / 00040	CP 0101102 / 0101.102.06	2.195,00	2.195,00	2.195,00	CONTRIBUTI IRAP SU RETRIBUZIONI ANNO 2020	2.195,00	OK		
2020 / 00415	CP 0101102 / 0101.102.06	46,21	46,21	46,21	AMTER - FORNITURA ACQUA ANNO 2019	46,21	X		

Procedere poi con il bottone avanti per importare i residui

Gennaio 2021 – Cityware, Rel. 7.07, Patch del 20.01.2021 (citypatch20210120A)

Nuova versione foglio di stile per visualizzazione fatture elettroniche

È stato aggiornato il file (foglio di stile) per poter visualizzare le fatture elettroniche in Cityware con l'ultima versione.

Inserimento controllo partita iva e codice fiscale – Importazione massiva fatture

Durante la funzione di importazione fatture massiva grandi utenze è stato inserito il controllo della corrispondenza tra i dati dell'anagrafica soggetti e il flusso ricevuto sia della partita iva che del codice fiscale per agevolare i casi in cui i due dati non corrispondono.

Esempio su flusso xml:

Dati anagrafici

Identificativo fiscale ai fini IVA: **IT15844561009**
 Codice fiscale: **06655971007**
 Denominazione: **Enel Energia S.p.A.**
 Regime fiscale: **RF01** (ordinario)

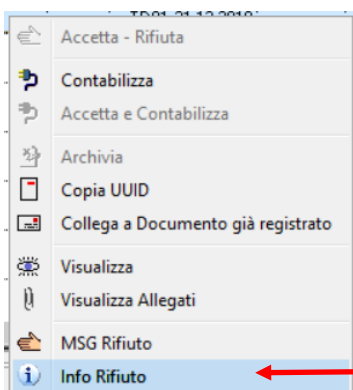
Esempio da archivio:

The screenshot shows a software window titled 'Fornitori/Clienti'. The 'Soggetto' is 'ENEL ENERGIA SPA'. Fields include:

- Persona: F (selected), G
- Matricola: 17694
- Ditta Indiv.:
- Rag.Sociale: ENEL ENERGIA SPA
- Nome: (empty)
- Sesso: M (selected), F
- Ragione Sociale: ENEL ENERGIA SPA
- Nascita: (empty)
- Dati Fiscali:
 - Codice Fiscale: 06655971007
 - Validato: 0-Sogg...
 - In Data: (empty)
 - Partita I.V.A.: IT15844561009
 - Stato: 1 ITALIA
 - Data Fine Validità: (empty)
 - Storicizza Var. button
- Navigation tabs: Identificazione, Informazioni, Note, Storico Var.

Conferma SDI per invio rifiuti

All'interno della gestione flussi SDI, interrogando la singola fattura troverete, nel menù tasto destro, una nuova voce (attiva solo nei casi di rifiuto) che permette di verificare la conferma da parte di SDI dell'acquisizione del flusso contenente il rifiuto inviato.
 (Consigliamo di effettuare un'ulteriore verifica sul sito fatture e corrispettivi)



Se i campi sono compilati come segue allora il rifiuto risulterà acquisito.

CITY-FINANCING INFO su Rifiuto

Dt Prevelamento: 23-01-2020
Ora Prevelamento: 11:53:07

Dt Consegna: 23-01-2020
Ora Consegna: 13:30:07

File Ricevuto da SDI
ST.00449500107.EO.2020028.0751.csv.run

Stato
Elaborazione FI completata - EO inviato

Gennaio 2021 – Cityware, Rel. 7.07, Patch del 13.01.2021 (citypatch20210112A)

Variata gestione quadri bilancio di previsione dopo conferma bilancio

- In seguito alla conferma del bilancio di previsione (flag, tabella definizioni operabilità), i dati presenti nel quadro degli allegati e del risultato di amministrazione presunto non sono gestibili, possibile soltanto la visualizzazione dei prospetti.
In modo di eliminare la possibilità di modificare i prospetti approvati

Aggiunto controlli inserimento estremi in variazione di bilancio

- In inserimento variazione di bilancio aggiunto controllo inserimento numero e data, oltre alla tipologia di atto, obbligatori.

Aggiunto controlli inserimento estremi in estrazione dati variazione esigibilità

- In fase di estrazione movimenti per variazione esigibilità, aggiunto controllo di presenza estremi obbligatori.

Aggiunto controllo su stampa movimenti iva da liquidare

- In seguito ad abbuoni, la parte del saldo non viene riportato nella stampa dei movimenti iva ancora da liquidare (come veniva gestito in precedenza nel caso di azzeramento saldo)

Dicembre 2020 – Cityware, Rel. 7.07, Patch del 28.12.2020 (citypatch20201228C)

Aggiornamento gestione Fal

- Aggiornamento prospetti bilancio di previsione nella gestione del FAL
- Aggiornamento nota integrativa al bilancio di previsione gestione FAL

Dicembre 2020 – Cityware, Rel. 7.07, Patch del 14.12.2020 (citypatch20201214A)

Aggiornamenti BDAP previsionale

- Aggiornato il flusso per la creazione dei file in formato XBRL con la nuova tassonomia (bdap-sdb-prev-comuni_2020-09-28.xsd)
- Implementata la possibilità di escludere in creazione del flusso gli allegati A/1 – A/2 – A/3 nel caso in non sia stato applicato al bilancio di previsione avanzo vincolato presunto.

Bilancio di previsione: Creazione flussi in formato XBRL x invio alla BDAP

Seleziona tutto Deseleziona tutto

Gest.	Gest.	Ant.	Descrizione	Nome archivio XBRL	Data Creazione	Controllo	Tassonomia aggiornata al
<input type="checkbox"/>			SDB - Schemi di bilancio	:2021977042930455229602PREVSDB.zip			07-10-2020
<input type="checkbox"/>			IND - Piano degli indicatori	:2021977042930455229602PREVIND.zip			07-10-2020
<input type="checkbox"/>			DCA - Dati contabili analitici	:2021977042930455229602PREVDCA.zip			07-10-2020

Parametri aggiuntivi

SDB=SCHEMI DI BILANCIO: Non valorizzare prospetti all.A/1 all.A/2 all.A/3

Gestione Quadro utilizzo quote vincolate (prospetto risultato amm. Presunto)

Implementata la valorizzazione automatica del quadro, con le informazioni inserite nella procedura vincoli. Nel caso di applicazione avanzo vincolato presunto in bilancio di previsione.

CITY-FINANCING Situazione Vincoli

AVANZO - C) PARTE VINCOLATA

Crusotto Anno Rif. 2021 COMPETENZA

Titolo	Importi	Somme di Competenza	
1 VALORE INIZIALE AL 01.01.2021	972.260,60	972.260,60	(+) Saldo da mc
2 AVANZO APPLICATO AL BILANCIO di cui:	25.050,00	25.050,00	RIGA 3 + RIGA
3 2.1 - Da previsione iniziale	25.050,00	25.050,00	Importo annual
4 2.2 - Da Variazione di Bilancio	0,00	0,00	Variazione sta
5 AVANZO NON APPLICATO AL BILANCIO	947.210,60		RIGA 1 - RIGA

Il quadro risulterà compilato

CITY-FINANCING Dati complementari al Bilancio

Utilizzo quote Vincolate

Utilizzo quote vincolate	Importo
Utilizzo vincoli derivanti da leggi e dai principi contabili	25.000,00
Utilizzo vincoli derivanti da trasferimenti	50,00
Utilizzo vincoli derivanti dalla contrazione di mutui	0
Utilizzo vincoli formalmente attribuiti dall'ente	0
Utilizzo altri vincoli da specificare	0
Totale utilizzo avanzo di amministra:	25.050,00

N. Riga	Descr. Voce	Importo
1	Altri vincoli	0

Determinazione del Risultato di Amministrazione / Composizione del Risultato Presunto / Utilizzo quote Vincolate

Novembre 2020 – Cityware, Rel. 7.07, Patch del 26.11.2020 (citypatch20201126B)

Aggiornamenti e modalità operative per la produzione dei prospetti al bilancio preventivo all.9

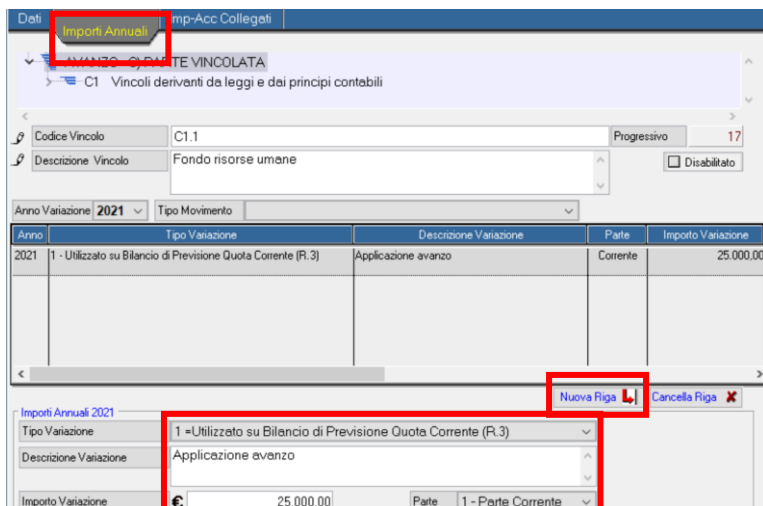
- Applicazione avanzo presunto
Da esercizio 2021, anagrafica vincoli, selezionare modifica



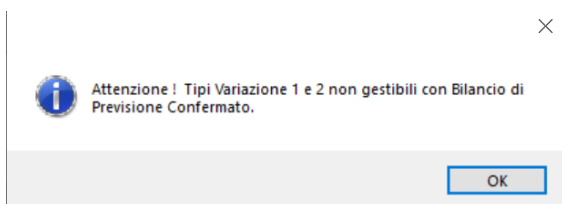
In importi annuali, cliccare nuova riga

Inserire tipo variazione 1-Utilizzo avanzo corrente o 2-Utilizzo avanzo C/Capitale

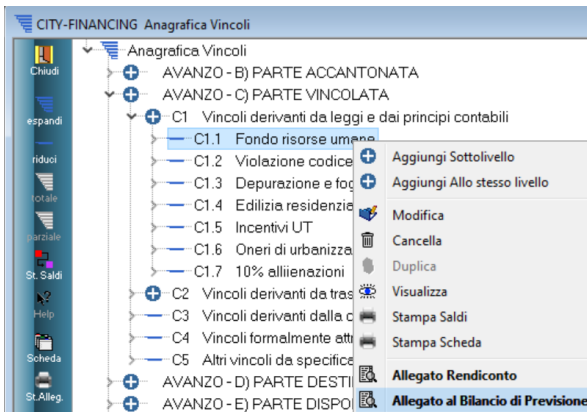
Inserire importi e descrizione



- In inserimento record applicazione avanzo presunto (tipo var.1/2) aggiunto controllo bloccante, verifica esercizio contabile.
La tabella impostazioni parametri generali iter del bilancio di previsione non deve risultare approvato.



- In anagrafica del vincolo aggiunta funzione per gestire allegato al bilancio di previsione



Con la relativa funzione di ricalcolo per valorizzare il prospetto in automatico

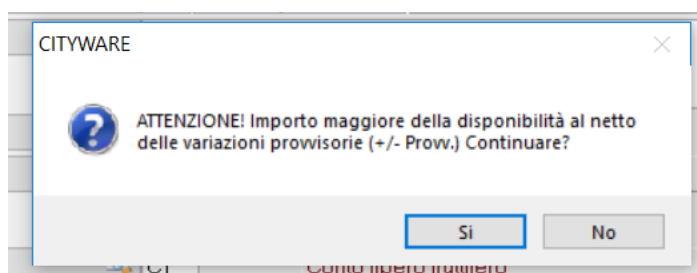
Id Vincolo	Capitolo di Entrata	Capitolo di Spesa	(a)	(b)	Ingressi di competenza del P. n. 1
			Risorse vincolate al 01-01-2020	Entrate vincolate accertate dall'01-01-2020 (dati presunti)	
C1.1	Fondo risorse umane		25.777,88	0,00	
	Saldo iniziale				
C1.1	Previsione iniziale		0,00	0,00	
C1.1	3.01.03.02		0,00	1,23	
	Entrate vincolate				

I dati sono reperiti dalla situazione vincolo, presente nell'esercizio contabile N-1, ad eccezione dell'ultima colonna del prospetto (i) reperita da anno di competenza (applicazione avanzo presunto)

Controllo disponibilità accertamento non bloccante se presente possibilità di sfondamento del titolo

In caso di autorizzazione allo sfondamento del titolo

In sede di inserimento di un accertamento che va a superare la disponibilità del capitolo comprese le variazioni di bilancio provvisorie si verrà avvertiti tramite popup non bloccante:



Voci di bilancio: aggiunto nuovo controllo e nuova funzionalità per duplicazione

È stato implementato un ulteriore controllo rispetto ai già esistenti che verifica in fase di inserimento di un nuovo capitolo di bilancio l'esistenza di altri capitoli con codici identici su anni precedenti.

Inoltre, è stata rilasciata una nuova funzione che permettere di duplicare un capitolo su anni successivi. Il programma propone di default la duplicazione sugli anni successivi il cui bilancio risulta aperto. Si ricorda che questa funziona è un'aggiunta a quanto già presente in Cityware infatti alla conferma di creazione del nuovo capitolo viene già richiesto se si vuole duplicare il capitolo sugli anni successivi.

Dis.	Piano Finanziario	Capitolo-Conto	Descrizione	Assegnatario	CP - Assestato Residuo	CP - Impegnato RS - Impegnato	CP - Disp. Impegnare RS - Disp. Impegnare	CP - Pagato RS - Pagato
1.01.01.01.002	4210	6220035.00	FESTIVITA' MODELLO ORGANIZZATIVO dal 01/01/2018	01.00.00.00	0	0	0	0
1.01.01.01.002	4210	6220035.40	FESTIVITA' (CDR G110)	01.30.05.10	0	0	0	0
1.01.01.01.002	4210	6220050.00	EMOLLIMENTI FISSI DISTACCATI		0	0	0	0
1.01.01.01.002	4210	6220075.00	FESTIVITA' DISTACCATI		0	0	0	0
1.01.01.01.003	4220	6230010.00	STRAORDINARI		0	0	0	0
1.01.01.01.003	4220	6230010.40	STRAORDINARI (CDR G110)		0	0	0	0
1.01.01.01.003	4220		STRAORDINARI DISTACCATI		0	0	0	0

Novembre 2020 – Cityware, Rel. 7.07, Patch del 16.11.2020 (citypatch20201116A)

Consultazione accertamenti che finanziano impegni di spesa su Situazione Vincoli

Migliorata consultazione degli accertamenti che finanziano impegni di spesa nella situazione di dettaglio della riga 6 (IMPEGNI PLUR.LI COMP.ZA (CP,RE, RP, FP) finanziati con Avanzo) e riga 10 (IMPEGNI PLUR.LI COMP.ZA (CP,RE, RP, FP) finanziati da entrate) della Situazione Vincoli di competenza.

Implementazioni programma "Movimenti economici" per compatibilità con CWOL

Il modulo Economato su Cityware Online permette di inserire l'impegno/accertamento, la voce di bilancio ed il piano finanziario a livello di dettaglio della riga del documento (Dettaglio Voci) mentre il modulo economato di Cityware prevede la gestione dei 3 campi (impegno/accertamento, voce di bilancio, piano finanziario) a livello di testata del documento (label Beneficiario).

Cityware Online:

The screenshot shows the 'Movimenti Economici' interface. At the top, it displays document information: 'Ricevuta USCITA', 'Data Documento: 13/02/2020', 'Tipo Movimento: 10', and 'Pagamenti Economici'. Below this, a table lists economic movements. A red box highlights a specific row with the following data:

Riga	Progressivo V.	Descrizione	Quantità	Importo Unità	% Scont. IVA	Importo	Impegno Anno e N°	Piano Finanziario	Voce di Bilancio
1	16	Tasse Automobilistiche scad 31/01/2021 VEICOLO TARGATO	1,00	61,64	0,00	61,64	2020 00405 MINUTE SPESE ECONOMICI ANNO 2020	1 3 2 1 2 Organi istituzionali dell'amminist Organi istituzionali dell'amminist	0103103 0103 103 10

Summary statistics at the bottom right:

- Totale Imponibile: 61,64
- Totale IVA: 0,00
- Totale documento: 61,64

Cityware:

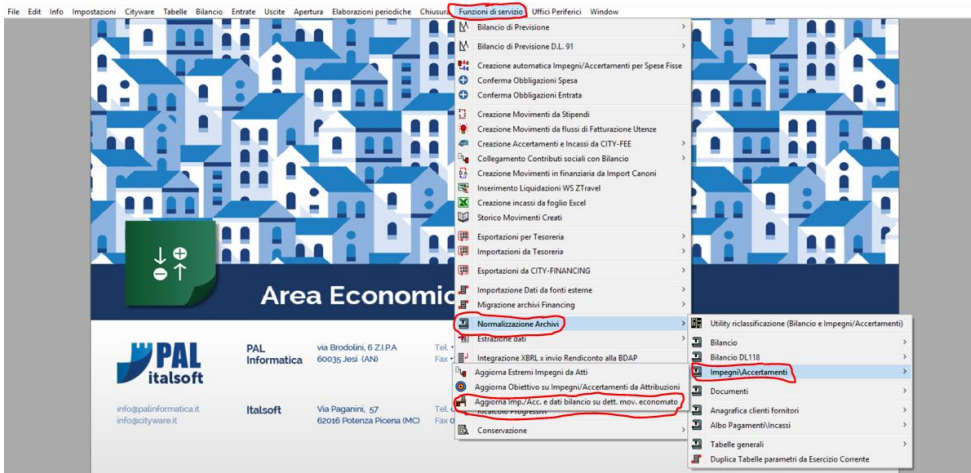
The screenshot shows the 'ID Documento' interface. It displays document information: 'ID Documento: 13-02-2020', 'Tipo Documento: 300 Spesa Economale', 'Tipo Movimento: 10 Pagamenti Economici', and 'AnnotProgress: 2020 114'. Below this, a table shows document details. A red box highlights the beneficiary information section:

Impegno	Meccan. - Voce di Bilancio	Transazione U.E	Codice Cofog	Piano Finanziario
2020 00405	0103103 - 0103 103	8 - per le spese non correlate ai finan...	1 3 Servizi generali	1 3 2 1 2 Organi istituzionali

Per mantenere la compatibilità tra Cityware e Cityware Online si è provveduto a modificare il programma Cityware che a partire dalla patch in oggetto effettua l'inserimento dei valori descritti nel paragrafo precedente ((impegno/accertamento, voce di bilancio, piano finanziario) in modo che vengano compilati anche i relativi campi presenti nel dettaglio della riga del documento (su label Voci Documento) di Cityware Online.

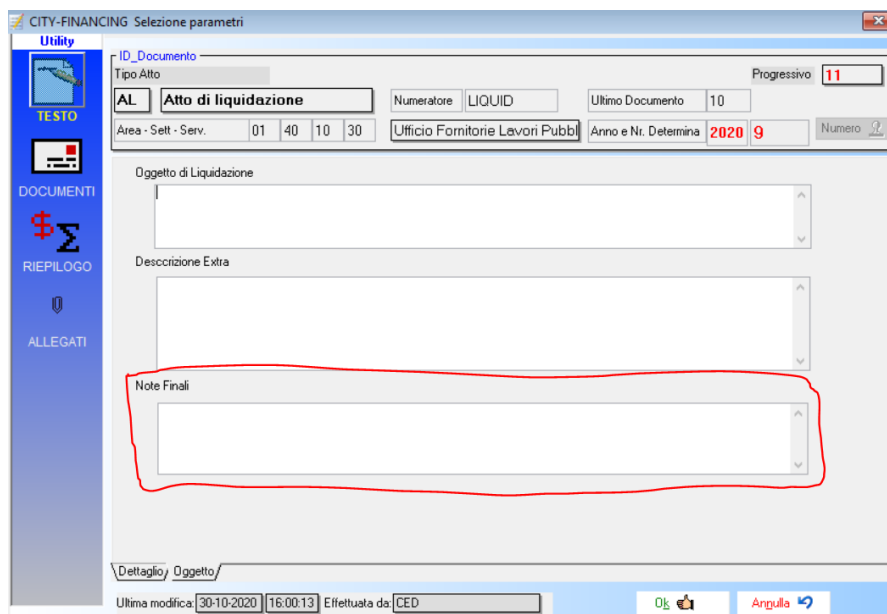
Inoltre, è stata implementata una funzione di utilità che permette di riportare le informazioni dalla testata del documento al dettaglio riga del documento (solo nel caso non siano già compilati) per tutti i movimenti economici creati prima della patch in oggetto da Cityware.

La utility è raggiungibile dal menù "Funzioni di servizio" → "Normalizzazione archivi" → "Impegni/Accertamenti" → "Aggiorna Impegno/Accertamento e dati bilancio su dettaglio movimenti economato"



Salvataggio dati su campo "Note finali" all'interno dell'Atto di Liquidazione

In caso di sospensione dell'Atto di liquidazione (atto a posizione "80 – Proposta sospesa") è stato implementato il salvataggio dei dati compilati nel campo "Note finali" precedentemente alla sospensione.



Creazione flussi xml OPI senza dati bilancio

Nelle tabelle dei Parametri Generali, label Tesoreria, è stato aggiunto un flag che permetta di gestire l'invio o meno dei dati di bilancio alla Tesoreria (in assenza del flag, come nell'immagine sottostante, i dati del nodo <bilancio> vengono inclusi nel flusso).

The screenshot shows the 'CITY-FINANCING Definizioni e operabilità' window. The 'Collegamento con tesoreria' is set to '28 - TRACCIATO XML STANDARD - SIOPE+'. Under 'Firma Digitale', there are checkboxes for 'Crea Storico Inviati', 'Abilita variazione mandati inviati', and 'Abilita variazione mandati eseguiti', all of which are checked. The 'Data termine x approv. bilancio' is set to '31-03-2020'. The 'Iter invio flussi' is set to '0 - Firma singola'. The 'Codice Bolli Default' and 'Codice Spese Default' are both set to '1', with the latter having the text 'esente da spese' next to it. The 'Invio note al tesoriere' dropdown is set to 'Non valorizzare nodo <bilancio>', which is highlighted with a red box and a red arrow. Other options include 'Non valorizzare conto B. Italia x F24EP', 'Consente compensazione revers.multipia', 'Tipo tesoreria' (set to 'Unica'), 'Modo gestione password /certificati' (set to 'Stringa'), and 'Invia pianta organica (struttura)'. The 'Importazione Flusso Provvisori Amicchio' is set to '2 - Efil'. The 'Personalizzazione modo valorizzazione campi' tab is selected, showing a list of checkboxes for various validation rules. The 'Tesoreria' tab is also highlighted with a red box in the bottom navigation bar.

Per maggiori informazioni relative al nodo <bilancio> si rimanda alle Regole Tecniche SIOPE+, di cui di seguito si propone un breve estratto.

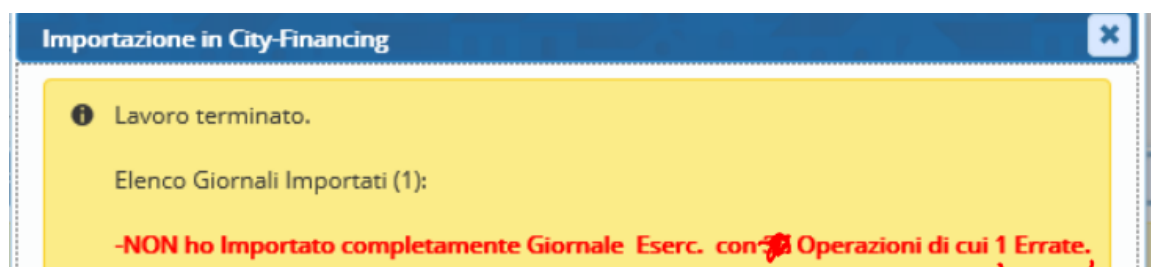
Tabella 4 - Struttura "Bilancio"

ID dato	Dato	Tipo	car.	Contenuto
4.6 (LG)	bilancio	s	0..10	Aggregazione di dati che contiene le informazioni di bilancio. <i>Obbligatorio se è prevista la gestione del bilancio.</i> <i>Per gli enti che hanno adottato i bilanci armonizzati ARCONET, l'informazione ha cardinalità 1..1.</i>
4.6.1 (LG)	codifica_bilancio	n	1..1	Identifica il codice bilancio. Per gli enti che hanno adottato i bilanci armonizzati ARCONET, l'informazione deve essere differentemente valorizzata a seconda che si tratti di ENTRATA o di USCITA.
4.6.2	descrizione_codifica	an	0..1	Descrizione del codice di bilancio in esame.
4.6.3	gestione	an	1..1	<i>Obbligatorio se è prevista la gestione del bilancio.</i> Può assumere i seguenti valori: "RESIDUO" "COMPETENZA"
4.6.4	anno_residuo	n	0..1	Indica l'anno residuo, nel formato "YYYY".
4.6.5	numero_articolo	n	0..1	Indica il numero dell'articolo
4.6.6 (LG)	voce_economica	n	0..1	Indica la voce economica.
4.6.7 (LG)	importo_bilancio	i	1..1	Importo relativo al codice bilancio e articolo precedentemente indicati. <i>Nel caso di gestione con multi capitolo, la somma degli importi di tutti i capitoli indicati deve essere uguale all'importo del mandato o della reversale (a seconda del contesto di utilizzo di tale struttura dati).</i> <i>Non può assumere valore negativo.</i>

Cityware Online – Disponibile da 05.11.2020

Segnalazione in fase di import giornale di cassa

Risolto caso particolare in fase di import giornale di cassa. Veniva ricevuta la seguente segnalazione nel caso in cui il giornale di cassa conteneva degli 'Storni di Sospesi'.



Novembre 2020 – Cityware, Rel. 7.07, Patch del 04.11.2020 (citypatch20201104B)

Modalità di rifiuto fatture elettroniche come da D.M. n.132 del 24/08/2020 art.2 bis comma 1

È stata implementata la funzione di accettazione/rifiuto delle fatture alla luce del D.M. 132/2020, pubblicato nella GU Serie Generale n.262 del 22 ottobre 2020 ed in vigore dal 6 novembre 2020, secondo il quale le cause che consentono alle amministrazioni pubbliche destinatarie di rifiutare le fatture elettroniche sono state limitate a 5 tipologie, con l'obbligo di motivarne la causa.

Al momento del rifiuto si presenta una videata con i casi indicati nel D.M. e la possibilità di selezionarne uno.

La dicitura sarà riportata nel file xml inviato allo SDI nel campo 'Descrizione'.

Valorizzazione codice CIG

Modifica relativa alla modalità di inserimento del codice Cig nei riferimenti contabili degli atti amministrativi. Se il campo del codice Cig è stato valorizzato perché è stata inserita una richiesta di prenotazione di spesa e successivamente, viene selezionata una richiesta di prenotazione di entrata, il campo del codice Cig viene azzerato e non più valorizzato con il dato precedente.

Ottobre 2020 – Cityware, Rel. 7.07, Patch del 29.10.2020 (citypatch20201029A)

Valorizzazione del nodo 'utilizzo_nota_di_credito' in creazione flusso xml per Siope+

Come anticipato nella comunicazione n.2020/12, la modifica riportata nella scheda n.23, prevede una diversa valorizzazione del nodo <utilizzo_nota_credito> a seconda dei casi:

- a) quando si riferisce ad un effettivo incasso o ad una compensazione, il tag <utilizzo_nota_di_credito> assumerà il valore “INCASSO/COMPENSAZIONE” (ad esempio per riaccredito di canone per utenza cessata, o per compensazione parziale su fattura avente oggetto differente);
- b) quando si riferisce a ritenute per scissione contabile IVA - split payment (cd. reversale automatica), il tag <utilizzo_nota_di_credito> assumerà il valore “SPLIT PAYMENT”.

Esempio:

CASI	TIPO DOCUMENTO	LORDO	RITENUTE	MANDATO	RITENUTE	REVERSALE	NODO <UTILIZZO_NOTA_CREDITO>
Caso 1	Fattura professionista	120	20	Si	Erariali	20	Non valorizzato
	Nota di credito	-40	-8		Erariali	-8	INCASSO/COMPENSAZIONE
	Totale	80	12			12	
Caso 2	Fattura con split payment	120	20	Si	Split payment *	20	Non valorizzato
	N.C. con split payment	-40	-8		Split payment *	-8	SPLIT PAYMENT
	Totale	80	12			12	
Caso 3	N.C. con split payment	-40	-8	No (movimento solo iva)	Non presenti	32 (Reversale a copertura provvisorio di rimborso)	INCASSO/COMPENSAZIONE

*Si ricorda che le causali operative di reincasso devono essere di tipo commerciale

Tipo debito\credito (Siope +) Non commerciale **Commerciale** Iva

Nel primo e secondo caso, le reversali vengono emesse automaticamente e sono collegate con i relativi mandati.

Nel terzo caso, quando si ha una nota di credito con split payment che il fornitore rimborsa, il nodo dovrà essere valorizzato con ‘incasso/compensazione’ e per far questo, si deve seguire la procedura descritta nel punto sotto riportato.

Collegamento Provvisorio di entrata con nota di credito

In caso di ricezione di una nota di credito con contestuale rimborso della somma da riconciliare con provvisorio di entrata, fino ad ora, l’iter per la chiusura della nota di credito, prevedeva l’utilizzo della funzione ‘abbuoni’ con successiva comunicazione del flusso degli abbuoni al portale della PCC oppure, in alternativa, l’accesso al portale della certificazione dei crediti per effettuare la chiusura manuale del documento.

Con le modifiche al Siope+ introdotte a partire dal 5 Ottobre 2020, tale operazione di chiusura è automatica, utilizzando i dati che sono specificati nel flusso delle reversali.

La gestione di tale casistica prevede le seguenti fasi:

1. Contabilizzazione della nota di credito nelle uscite sul registro acquisti, con causale valida solo per iva.
2. Regolarizzazione provvisorio di entrata con una causale con segno positivo e con flag tipo debito=commerciale.
3. Associazione nota di credito (punto 1) con provvisorio di entrata (punto 2).

Tale funzione è disponibile all’interno della contabilizzazione effettuata al punto 1, nel pannello ‘Altri Dati’:

The screenshot shows the 'CITY-FINANCING Testata Documenti' window. The document type is 'Nota di credito solo iva' with registration date '09-10-2020' and document number '222'. The 'Dati Identificativi' section shows 'Documento: Nr. del 104' and 'Descrizione Documento: Aggancio provvisorio di entrata'. Financial fields include 'IMPORTO LORDO: 100,00', 'RITENUTE: 0 +/-', and 'SALDO: 0 -'. The 'Comunicazione IVA' section has a 'Provisione Entrate' field highlighted with a red box, showing '0' and '0'. The 'Anno Chiusura' is set to '2020'.

4. Emissione della reversale a copertura.

In sede di creazione del flusso delle reversali da inviare in tesoreria, la procedura provvede a reperire automaticamente gli estremi della nota di credito da comunicare alla PCC.

In fase di creazione del flusso della reversale, viene valorizzato il nodo contenente i riferimenti alla nota di credito in uscita che dovrebbe chiudere il documento in PCC.

Valorizzazione 'scadenza fattura' in creazione flusso xml per Siope+

Come anticipato nella comunicazione n.2020/12, per le fatture elettroniche, se la data scadenza del fornitore è presente ed è uguale a quella indicata dall'operatore al momento della registrazione il nodo viene valorizzato con <SCAD_FATTURA>.

In tutti gli altri casi (fattura analogica, fattura elettronica senza data scadenza) il nodo viene valorizzato con <CORRETTA_SCAD_FATTURA>.

Per i flussi con reversali generate da reincasso iva Split, viene valorizzato il campo data scadenza della fattura di spesa assoggettata a split da cui è che stato generato il movimento.

4.7.7.3.2.7.4	motivo_scadenza_siope	an	0..1	Indica la ragione che determina la scadenza del pagamento. Può assumere i seguenti valori: "SCAD_FATTURA": se la scadenza coincide con quella indicata o ricavabile dalla fattura "CORRETTA_SCAD_FATTURA": se la data è stata variata perché nella fattura è stata indicata una non corretta "SOSP_DECORRENZA_TERMINI": se la data è stata variata a seguito di sospensione dei termini di scadenza indicati nella fattura
---------------	-----------------------	----	------	---

Valorizzazione nodo <code> nei mandati di stipendi associati ai singoli dipendenti mediante bonifico

Come anticipato nella comunicazione n.2020/12, nella finestra di creazione dei flussi siope+ è stato modificato il flag "codifica pagamento":

Mandati Da Inviare

Scarico Mandati Ult. Man. Emesso/Inviato 77 77

Tipo selezione Intervallo Mandati Per Numero
 Intervallo Distinte Intervallo Distinte per Conto

Numero Mandato dal 0 al 0

Codifica pagamento Da codice pagamento Stipendi Pensioni

La scelta del valore può essere effettuata direttamente da tale finestra oppure a partire dalla tabella dei pagamenti:

Pagamento/Riscossione Pagamento Riscossione Cod. Pagamento-Riscossione 30 Disabilitato

Descrizione Pag-Ris Bonifico bancario

Campi Richiesti in Modalità Pagamento/Riscossione
 cod ABI/CAB c/c bancario c/c postale Codice Ente

IBAN
 Codice Paese IBAN - Lugh IT 27 Paese extra CEE Mandato-Reversale a Copertura Codice INPDAP

Riconciliazione pagamento con tesoreria
 Cod. Pag-Ris tesoreria 11
 Cod. Pag-Ris tesoreria - Ord. a copertura 0
 Spese o comm. fisse 0,00

Descrizione Pagamento	Cod.
Cassa	1
Bonifico Bancario e Postale	2
Assegno Bancario e Postale	3
Assegno Circolare	4
Accredito Conto Corrente Postale	5
Accredito Tesoreria Provinciale Stato per Tab A	6
Accredito Tesoreria Provinciale Stato per Tab B	7
F24EP	8

Modo postalizzazione assegni 0 = come da convenzione

Codifica pagamento Non specificato Stipendi Pensioni

Scadenario Tesoreria

Questo comporta l'inserimento di una nuova modalità di pagamento e di conseguenza una nuova matricola per i soggetti che percepiscono la pensione.

Controllo bloccante su ritenute in fase di creazione flusso

Per le liquidazioni con ritenuta, è stato aggiunto il controllo sulla presenza della relativa reversale di incasso, come previsto dalla scheda n.32 predisposta dal Gruppo di lavoro del Siope+.

Anno/Nr. Man.	Anno/Pr.Reg/Pr.Liq	Modalità di pagamento	Descrizione anomalia	Scartato
2020 / 77	2018 / 9257 / 1	130 - Bonifico bancario dipendenti di ruolo	Non consentito specificare importo ritenute senza la relativa reversale a copertura.	S

Il controllo non viene effettuato in caso di annulli e/o sostituzioni.

Controllo su campo iva in fase di emissione mandati/reversali

E' stato aggiunto un controllo sul campo 'tipo iva' presente nel settore iva associato ai documenti, al fine di evitare che nello stesso mandato siano incluse note di credito associate a settori iva con tipologia diversa che poi impediscono di creare correttamente le reversali di incasso.

Lo stesso controllo è stato applicato in contabilizzazione automatica delle fatture elettroniche da fatturazione utenze.

Settore IVA	01
Descrizione Settore IVA	MENSE SCOLASTICHE
Tipo iva	<input checked="" type="radio"/> Commerciale <input type="radio"/> Istituzionale

Controllo firma digitale su atti liquidazione secondo le funzioni utente

E' stato aggiunto un controllo in fase di firma digitale su atti di liquidazione, che permettere di effettuare la firma solo se la liquidazione rientra nel settore presente dalle funzioni utente.

Distinzione insussistenze definitive e provvisorie

E' stata inserita la distinzione tra insussistenze provvisorie e definitive, che avviene con il tipo atto. Quelle definitive fanno riferimento ad un atto reale, le provvisorie ad uno fittizio.

Segnalazioni risolte

- CONTABILIZZAZIONE FATTURE:
 - a) assegnazione di una fattura al servizio senza impegno: in fase di contabilizzazione, se il Cup è presente nel flusso xml, questo viene ereditato nell'assegnazione e mostrato;
 - b) modificato controllo della quadratura tra totale documento e dettaglio iva, in caso di assoggettamenti iva clienti/fornitori differenti;
- CARICAMENTO CLASSIFICAZIONE BILANCIO DL.118/2011: risolta anomalia in selezione delle voci di bilancio per servizio assegnatario per nuovo bilancio;
- EMISSIONE MANDATI/REVERSALI: implementato filtro per 'data documento' in fase di selezione dei documenti;
- STAMPA GIORNALE DI CASSA: modificata la stampa sintetica in presenza di più liquidazioni con data valuta diversa, viene creata una sola riga mostrando la prima data valuta disponibile.

Ottobre 2020 – Cityware, Rel. 7.07, Patch del 21.10.2020 (Citypatch20201020D)

Ricalcolo importi di competenza del bilancio di previsione

In fase di ricalcolo importi di competenza, è stata aggiunta la possibilità di includere nel calcolo dei residui anche gli impegni\accertamenti provvisori e prenotazioni:

CITY-FINANCING Ricalcolo Importi da Bilancio Anno Precedente

Impostazione Anni di esercizio
Anno Bilancio da aggiornare: 2021 Area di provenienza: F - SERVIZI ECONOMICI FASI ITER

Elabora bilancio parte ENTRATA Elabora bilancio parte SPESA

Recupero importi da Esercizi precedenti

Residui Presunti al Termine dell'Esercizio Precedente (reperito da 2020) Calcolo RESIDUI: Includi impegni\accertamenti provvisori e prenotazioni

Prev. Definitive di Competenza dell'Anno Precedente (reperito da 2020) Prev. Definitive di Cassa dell'Anno Precedente

Di Cui: Prev. Definitive Fondo Pluriennale Vincolato dell'Anno Precedente

Di Cui: Già Impegnato/Accertato (2021/2022/2023)

Invio bilancio consolidato alla BDAP

Effettuato adeguamento della tassonomia alle modifiche pubblicate dalla BDAP in data 07/10/2020.

Aggiunta la gestione della 'classificazione impegni/accertamenti e la selezione per tipo

È possibile indicare per una tipologia di impegni/accertamenti, se vale per Entrate/Spesa o per Entrambe:

CITY-FINANCING Classificazione Impegni/Accertamenti

Chiudi Aggiungi Modifica Cancella Stampa Help

Codice classificazione: T Valida per: Entrambe

Descrizione: ACC. / IMP. DA CONTRATTO

Prova/Definitivo: Prenotazione Definitivo

Tipo atto: DD Determinazione Dirigenziale

Collegamento con Delibere (Prenotazione)
 Numero proposta atto obbligatorio Reperisce descrizione impegno da proposta atto

Cliente\Fornitore: 0 - Non obbligatorio

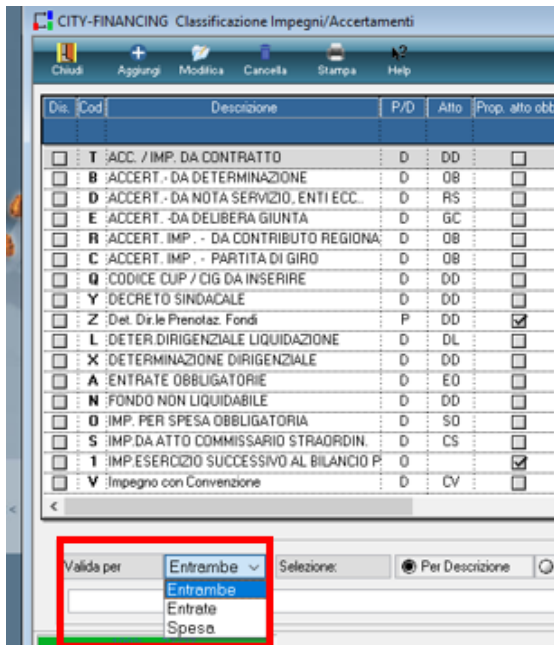
Estremi Atto assunzione impegni definitivi
 Obbligatorio in caricamento impegni Obbligatorio in caricamento liquidazioni Obbligatorio in caricamento mandati

Estremi atto esecutività impegni definitivi
 Obbligatorio in inserimento liquidazioni Obbligatorio in inserimento mandati

Passo ITER da controllare (Se indicato, in fase di liquidazione il passo deve essere compilato con esito favorevole) Disabilitato

Codice iter: 0

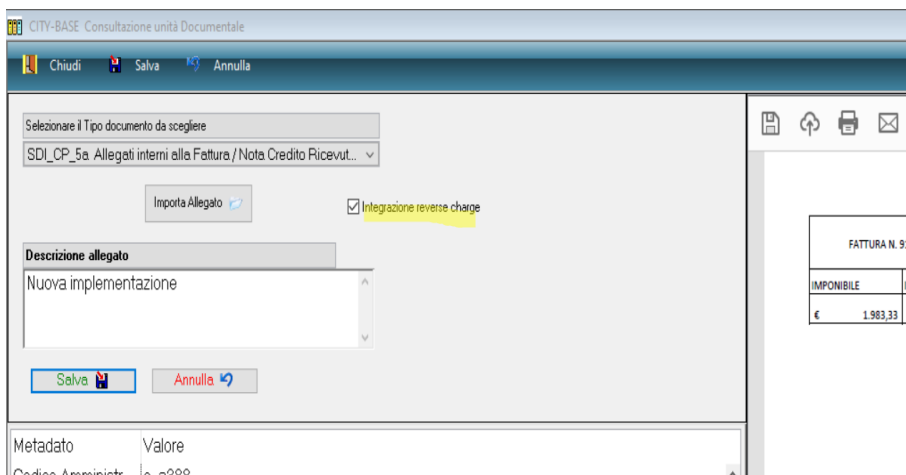
Tale parametro è disponibile in fase di selezione:



Inserimento Allegato Reverse Charge per conservazione

In fase di inserimento dell'allegato per il Reverse Charge, ai fini della conservazione, è ora possibile inserire una spunta su 'Integrazione Reverse Charge'.

Informazione richiesta per l'invio dei documenti in conservazione:



Ricalcolo progressivi con abbuoni

In caso di chiusura di un documento con abbuono, in fase di ricalcolo progressivi, il programma ora tiene conto dell'abbuono inserito e non restituisce nessuna segnalazione sull'assegnazione e anno chiusura della fattura.

Aggiunta ricerca per vincolo su gestione mandati

Da 'Gestione Mandati' è possibile ricercare i mandati per vincolo:

The screenshot shows the 'Gestione Mandati' application window. The search filters section includes:

- Nr. mandato: dal 0 al 0
- Data emissione: dal al
- Fornitore: 0
- Beneficiario: 0
- Numero Giroconto: 0
- Conto tesoreria: [] Vincolo: **C22** Contr. in c/capitale abbattimento barriere
- Oggetto dell'Ordinativo: %
- Anno/n° impegno: 0
- Voce Bilancio: xxx. 0000.
- Numero Distinta: 0 Solo senza distinta
- Numero Distinta x Conto: 0 Solo senza distinta x Conto Solo da Inviare in Tesoreria
- Codice unico progetto: []
- Cd. identificativo gara: []
- Range Importo: 0 al 0
- Utente inserimento: []
- Classificazione di Bilancio DL 118/2011:
 - Missione: 0 Programma: 0
 - Titolo: 0 Macro Aggregato: 0 Livello 3: 0 Livello 4: 0 Livello 5: 0

Buttons at the bottom: Cancella parametri, Cerca, Salva parametri.

Se presente, il vincolo può essere visualizzato dal dettaglio della liquidazione:

The screenshot shows the 'Mandati' and 'Liquidazioni' sections of the application.

Mandati Table:

Mandato	DI Emiss.	Importo mandato	Descrizione Ordinativo	Conto	Giroconto	Num. Imp. Acc.	Missione Programma e Titolo - Voce Bilancio
31	31-08-2020	500,00	pagamento su conto diverso	01		2020 / 00388	01.08.1 0108.103.06
30	18-08-2020	1.000,00	Documento Nr. 1 del 15-05-2020 prova inserimento pagamento vincolo	03		2020 / 00388	01.08.1 0108.103.06

Liquidazioni Table:

Nr.	Progressivo	Modalità di pagamento/vincasso	Vincolo	Ordinativo Emesso da
1	2020 - 83 1	1 bancario 200812931000100151834	C22 Conti in c/capitale	CED

Vincolo ereditato da impegno su liquidazione

Se viene contabilizzato un documento con iter e nell'assegnazione non viene inserito l'impegno, in fase di liquidazione, se l'impegno selezionato ha il vincolo, questo viene ereditato:

Nuovi controlli in fase di emissione ordinativi con vincoli

Sono stati aggiunti nuovi controlli in fase di emissione degli ordinativi, se il vincolo è associato in anagrafica ad un conto di tesoreria:

- Entrate: viene controllato se esiste un conto diverso da quello presente in anagrafica con saldo negativo ed il conto su cui viene effettuato l'incasso è diverso da tutti quelli con saldo negativo (il controllo non è bloccante);
- Uscite: se il conto sulla liquidazione (o sull'impegno) è uguale a quello dell'anagrafica del vincolo, viene controllato che il saldo sia maggiore o uguale all'importo da pagare (il controllo non è bloccante);
- Uscite: se viene utilizzato un conto diverso da quello presente su 'Anagrafica vincoli', viene segnalato dal programma (il controllo non è bloccante).

Nuovi tipo documento SDI

Sono stati aggiunti i nuovi tipo documento SDI, che entreranno in vigore dal Gennaio 2021.

È ora possibile inserirli all'interno dei tipo documenti contabili utilizzati per la successiva contabilizzazione delle fatture:

CITY-FINANCING Tipi di documenti contabili e causali operative

Tipo documento: 221

Descrizione: Fatture (Fin+Iva)

Documento di: SPESA Segno movimento: POSITIVO

Moduli operativi

Valido per Finanziaria Valido per Co.Ge. Valido per Co.ANA Valido per IVA Valido per ECONOMATO Valido solo x RITENUTE

Valido per Co.Ge.: 1=Prevista apertura ed eventuale chiusura(in funzione della causale chiusura)

Attiva Iter x Liquidazione da servizio periferico Recupera Descrizione Documento da Impegno/Accert.

Controllo Liquidato/Riscosso: 0=non richiesto

Codice bollo default: 1 Esente da bollo ass.iva

Tipo debito/credito (Siope +): Non commerciale Commerciale Iva

Esportazione a piattaforma SDI/PCC/Spesometro

Da includere in flussi x SDI/PCC/Spesometro

Codice tipo documento (codifica SDI): TD01 Fattura

Codice tipo documento alternativo (codifica SDI): TD21 TD22 TD23

Registro unico documenti

Modo calcolo numero protocollo: 0=Al momento dell'inserimento del documento

Codice numeratore documento x protocollo: PROTO NUMERATORE PROTOCOLLO

Definizione: Co.Ge. IVA CEE ALTRO

Ultima modifica: 07-10-2020 11:32:39 Effettuata da CED

Utilizzo avanzo relativo al FAL

In seguito alle anticipazioni delle modifiche al principio contabili, è ora possibile applicare l'avanzo relativo al FAL ai 3 anni del bilancio di previsione.

Aggiunti tali campi sia in gestione che in stampa equilibri di Bilancio:

CITY-FINANCING Dati complementari al Bilancio

Importi Bilancio di Previsione

	Assestato 2019	Previsione 2020	Previsione 2021	Previsione 2022
Recupero disavanzo di amm. esercizio precedente		0	0	0
Fondo pluriennale vincolato per spese correnti	0	0	0	0
Fondo pluriennale vincolato per spese C\Capitale	0	0	0	0
Fondo pluriennale vincolato per partite finanziarie				

Calcola FPV AA+1 e AA+2 da bilancio di previsione

Importi Bilancio di Previsione

	Assestato 2019	Previsione 2020	Previsione 2021	Previsione 2022
Utilizzo avanzo di amministrazione per sp. Correnti		100,00	101,00	102,00
Di cui per estinzione anticipata di prestiti		0		
Utilizzo avanzo di amministrazione per sp. Invest.		0		
Entrate Titoli 1-2-3: Di cui				
Entrate di parte capitale a spese correnti				
Di cui per estinzione anticipata di prestiti				
Entrate di parte corrente destinate a spese di inv.				
Entrate da accensione di prestiti				

Avanzo-Fondo di cassa EQ di Bilancio

Entrate

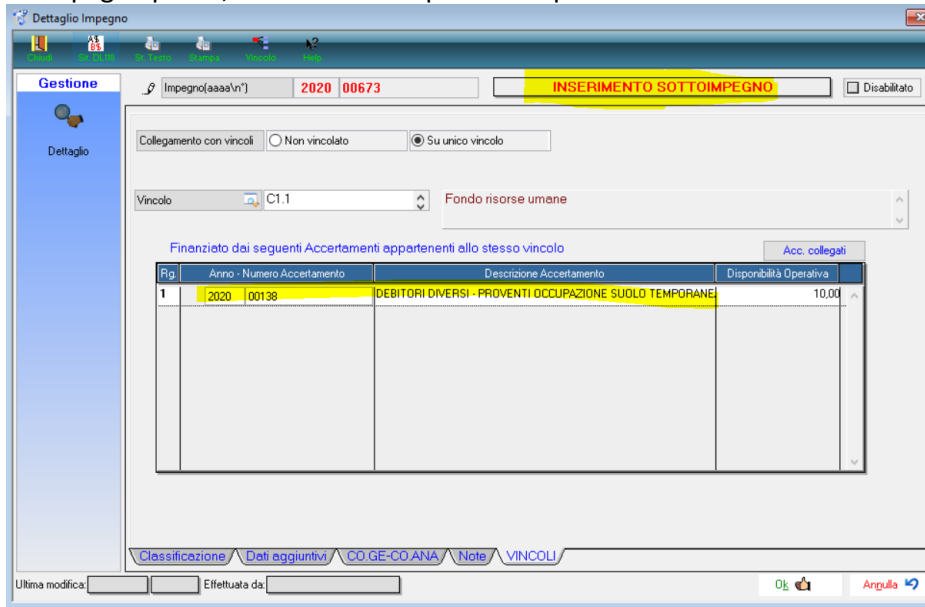
ALTRE POSTE DIFFERENZIALI, PER ECCEZIONI PREVISTE DA NORME DI LEGGE, CHE HANNO EFFETTO SULL'EQUILIBRIO EX ARTICOLO 162, COMMA 6, DEL TESTO DELLE LEGGI SULL'ORDINAMENTO DEGLI ENTI LOCALI

	Assestato 2019	Previsione 2020	Previsione 2021	Previsione 2022
Utilizzo risultato di amministrazione presunto per spese correnti e per il rimborso dei prestiti(2)		100,00	101,00	102,00
di cui per estinzione anticipata di prestiti		0		
l) Entrate di parte capitale destinate a spese correnti in base a specifiche disposizioni di legge		0	0	0

ALTRE POSTE DIFFERENZIALI, PER ECCEZIONI PREVISTE DA NORME DI LEGGE, CHE HANNO EFFETTO SULL'EQUILIBRIO EX ARTICOLO 162, COMMA 6, DEL TESTO DELLE LEGGI SULL'ORDINAMENTO DEGLI ENTI LOCALI					
H) Utilizzo avanzo di amministrazione per spese correnti (2)			100,00	101,00	102,00
di cui per estinzione anticipata di prestiti			0,00		

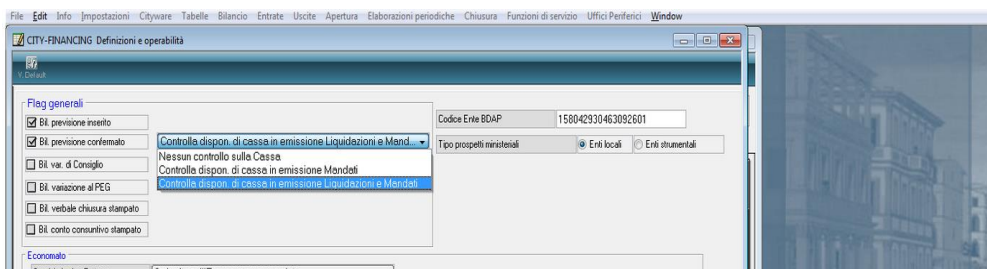
Sotto impegni finanziati da accertamenti

Quando si inseriscono sotto impegni viene recuperato il collegamento con eventuali accertamenti se presenti su impegno padre, come nell'esempio sotto riportato:



Controlli su disponibilità di cassa, in fase di liquidazione

In fase di liquidazione, ora il programma tiene conto anche di tutte le liquidazioni da pagare, se è impostato il 'controllo della disponibilità di cassa in emissione Liquidazioni e Mandati':



Situazione di cassa con riepilogo per conto

Nella situazione di cassa per vincolo è stato aggiunto un riepilogo delle entrate suddivise per conto tesoreria. Il conto indicato in rosso è quello diverso da quello indicato sul vincolo:


CITY-FINANCING Situazione Vincoli

C1.2 Violazione codice della strada

Crusotto Anno Rif. 2019 CASSA

Titolo	Riepilogo vincolo	Saldo conto su vincolo	Somme su altri conti	
1 :CASSA DISPONIBILE AL 01-01-2019	1.507,20	1.507,20	0,00	Saldo
2 :INCASSATO da Reversale	100.865,23	0,00	100.865,23	
3 :PAGATO da Ordinativo	40.297,81	1.020,00	39.277,81	
4 :SOMME PROVENIENTI da ALTRI VINCOLI	0,00	0,00	0,00	Import
5 :SOMME TRASFERITE ad ALTRI VINCOLI	0,00	0,00	0,00	Import
6 :SALDO CASSA AL 31-12-2019	62.074,62	487,20	61.587,42	RIGA

Conto	Descrizione	Entrate	Uscite	Saldo
02	Contabilità Fruttifera Libera	100.865,23	39.277,81	61.587,42
03	Contabilità Infruttifera Vincolata	0,00	1.020,00	-1.020,00

Dalla riga 6 del saldo cassa finale, tramite  si apre un riepilogo cronologico delle entrate ed uscite ordinate per data ordinativo, con indicato il saldo progressivo sul conto del vincolo e il saldo progressivo su altri conti. Esempio:

CITY-FINANCING Dettaglio Vincolo: C1.2 Violazione codice della strada

Riga: 6) SALDO CASSA AL 31-12-2019

Descrizione	Data operazione	Conto Tes. Vincolo	Conto Tes. Ordin.	Importo	Saldo conto del vincolo	Saldo su altri conti
Cassa disponibile al 01-01-2019				1.507,20	1.507,20	0,00
Mandato nr. 126	25-01-2019	03	02	11.305,00	1.507,20	-11.305,00
Mandato nr. 127	25-01-2019	03	03	1.020,00	487,20	-11.305,00
Reversale nr. 677	28-02-2019	03	02	28,70	487,20	-11.276,30
Reversale nr. 678	28-02-2019	03	02	114,80	487,20	-11.161,50

Situazione di cassa con riepilogo per conto per anno successivo

La situazione di cassa iniziale dell'anno successivo, viene calcolata partendo dai saldi finali suddivisi per conto dell'anno precedente.

Ad esempio richiamando la situazione di cassa del 2021 per la parte vincolata abbiamo:

CITY-FINANCING Situazione Vincoli

C/AVANZO - C/ PARTE VINCOLATA

Criscoorte Anno Rif. 2021 CASSA

Titolo	Riepilogo vincolo	Saldo conto su vincolo	Somme su altri conti	
1 CASSA DISPONIBILE AL 01-01-2021	287.319,49	287.319,49	0,00	Saldo
2 INCASSATO da Reverseale	0,00	0,00	0,00	
3 PAGATO da Ordinarie	0,00	0,00	0,00	
4 SOMME PROVENIENTI da ALTRI VINCOLI	0,00	0,00	0,00	Import
5 SOMME TRASFERITE ad ALTRI VINCOLI	0,00	0,00	0,00	Import
6 SALDO CASSA AL 31-12-2021	287.319,49	287.319,49	0,00	RIGA

Conto	Descrizione	Col. Conto	Saldo Iniziale	Entrate	Uscite	Saldo
02 L	Contabilità Fruttifera Libera	⚠	227.342,47	0,00	0,00	227.342,47
	Totale Libero		227.342,47	0,00	0,00	227.342,47
03 V	Contabilità Fruttifera Vincolata	⚠	59.977,02	0,00	0,00	59.977,02
	Totale Vincolato		59.977,02	0,00	0,00	59.977,02

Il saldo iniziale viene suddiviso fra i conti 02 e 03, mentre le colonne entrate ed uscite per l'anno successivo a quello corrente, saranno sempre a zero.

Settembre 2020 - seconda decade

Ricerca Provvisori – Ambiente: Cityware Client Server

È stato risolto il problema del posizionamento sulla riga del provvisorio da selezionare, in caso siano presenti diverse righe.

È stata aggiunta la ricerca per numero provvisorio:

Prq. Riscossione - 1

Rg.	Nr. Provvisorio	Nr. Bolletta	Data Provvisorio	Importo Provvisorio
4	614	0	07-02-2018	50,00
5	112	0	08-01-2018	50,00
6	39	0	03-01-2018	50,00
6	130	0	09-01-2018	50,00
7	117	0	08-01-2018	50,00
8	20	0	02-01-2018	50,00
9	346	0	24-01-2012	50,00

Numero provvisorio:

Importo Totale: 450,00

Dettaglio Beneficiario Dati Contabili Provvisori Atto-Op.Pub Altri Dati

Storno assegnazione documenti uscita – Ambiente: Cityware Client Server

La modifica prevede la possibilità di stornare l'assegnazione inserita, con l'obiettivo di avere lo storico delle operazioni effettuate.

E' possibile stornare totalmente l'assegnazione nel caso in cui non sia stata effettuata nessuna liquidazione oppure stornare parzialmente l'assegnazione, nel caso in cui sia stata effettuata una liquidazione parziale della fattura.

Dati Identificativi

Documento: Nr. del del 27-07-2020 Descrizione Documento Test nota credito

IMPORTO LORDO 366,00 + RITENUTE 66,00 + SALDO 66,00 + Dettaglio Ritenute

Dis.	As.	Are-Settore-Servizio	Esito Assegnazione	Impegno	Imp. Assegnato/Riten.	Cup	Cig
1	04 02 02 00	U.O.C. ECONDMATO E PROVVEDITORATO	Accettata	2020 00147	366,00		
				Test nota credito esercizi preced.	66,00		

Tot. Assegnato/Ritenute 366,00 | 66,00

Testata Iva Ritenute Iniz. Assegnazione Liquidazione CO.ANA Scadenzario Abbuoni/Sospensioni Altri Dati

Ultima modifica: 11-09-2020 15:31:51 Effettuata da CED

La data dell'operazione presentata per default può essere variata, ma deve essere compresa nell'esercizio contabile; inoltre è possibile inserire delle note sullo storno e sulla nuova assegnazione che saranno riportate nelle corrispondenti righe:

Storno

STORNA ASSEGNAZIONE

Data Storno: 14-09-2020

Anno - Numero Impegno: 2020 00159 per test

IMPORTO ASS. 357,00 Ritenute 32,45

Già Liquidato 300,00 0

Da Liquidare 57,00

Note: Impegno sbagliato

Anno - Numero Impegno: 2020 00147 Test nota credito esercizi precedenti

Note su Nuova Assegnazione: Nuovo impegno

Conferma Annulla

Se in fase di storno, non viene inserito il nuovo impegno, si crea solo la riga di storno; se invece, si inserisce il nuovo impegno, la procedura crea una riga di storno ed una riga per la nuova assegnazione.

CITY-FINANCING Testata Documenti

Identificativo SDI: 3191116011

Documenti: 16-07-2020 103 Doc. Acq. Norm. o Split Esigib. Diff. con Iter (f.i.c.)

Documenti: 2020/3001857/1 26-06-2020

IMPORTO LORDO 357,00 RITENUTE 32,45 SALDO 57,00

Dis.	As.	Are-Settore-Servizio	Esito Assegnazione	Impegno	Imp. Assegnato/Riten.	Cup	Cig
1	04 01 02 00	U.O.C. RISORSE UMANE E SVILUPPO ORGANIZZATIVI	Movimento Stornato	2020 00159 per test	357,00 32,45		
2	04 01 02 00	U.O.C. RISORSE UMANE E SVILUPPO ORGANIZZATIVI	Movimento di Storno	2020 00159 per test	-357,00 -32,45		
3	04 01 02 00	U.O.C. RISORSE UMANE E SVILUPPO ORGANIZZATIVI	Impegno sbagliato	2020 00147 Test nota credito esercizi prece	357,00 32,45		

Tot. Assegnato/Ritenute 357,00 32,45

Analogamente alla assegnazione, anche per la liquidazione è possibile effettuare l'operazione di storno.

Creazione Co.Ana da flag su impegno anche se la causale la prevede – Ambiente: Cityware Client Server

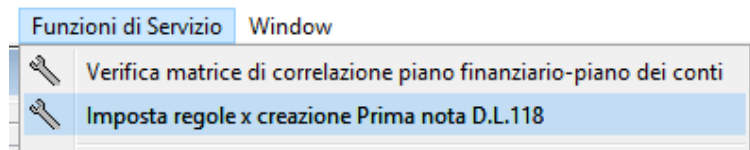
E' stata inserita la creazione della contabilità analitica viene effettuata in funzione del flag 4 presente sull'impegno o sull'accertamento quando la tipologia del documento lo prevede. Questo ulteriore parametro consente di selezionare le tipologie di spesa e di entrata per la quale gestire la Co. Ana. Ad esempio, per evitare la Co.Ana. sulle operazioni in partite di giro, pur utilizzando una tipologia che lo prevede, basta impostare il flag uguale a 0.

Registrazioni in Co.Ana.

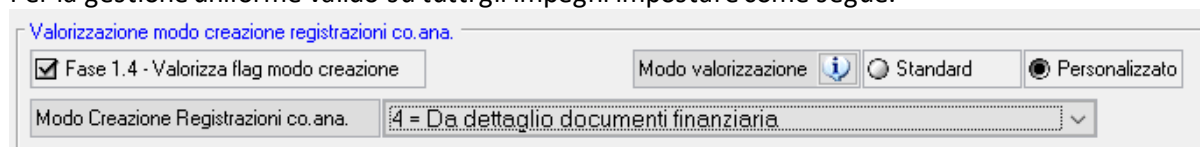
Prevista registrazione: 4 = Da dettaglio documenti finanziaria

Conto Co.Ana.	06.1.9.99.03.001	Oneri da contenzioso
Centro di costo	11.02.000001	SERVIZIO LEGALE
Codice ripartizione		

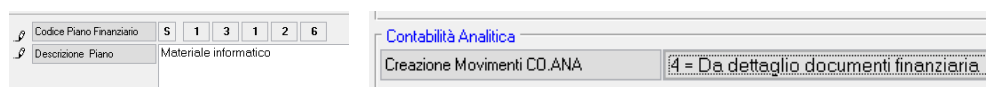
Il valore del flag Prevista registrazione può essere impostato con la funzione presente nelle regole per la creazione della prima nota dal menù funzioni di servizio di Co.Ge..



Per la gestione uniforme valido su tutti gli impegni impostare come segue.



Se si vuole creare la contabilità analitica in funzione del piano finanziario a cui è associato l'impegno (ad esempio solo per il titolo 1) la personalizzazione va fatta sui singoli livelli del PF.




Settembre 2020 - prima decade

Implementazioni alla consultazione della Situazione di cassa alla data – Ambiente: cwol

- Aggiunta nuova simulazione andamento di cassa rispetto allo scostamento delle entrate rispetto all'anno precedente.
- Aggiunto nuovo tipo di selezione (3= data effettiva movimentazione di cassa)
- Per il tipo di selezione (3= data effettiva movimentazione di cassa) aggiunto riepilogo per tipo di contabilità/destinazione delle somme

Per dettagli consultare la comunicazione: [2020 C07 Situazione cassa alla data con calcolo andamento da valori storici](#)



Fatturazione attiva, creazione analitica da conferma provvisori – Ambiente: cwol

- in fase di conferma di un movimento provvisorio viene mantenuta la data competenza ricavo da/a indicata sul movimento provvisorio. Attualmente veniva proposta uguale alla data di registrazione del movimento di conferma

Luglio 2020 - prima decade

Fatturazione entrate: Integrazione con avviso scadenza da IUV PagoPA - Ambiente: cwol

- Generazione bollettino PagoPA con scadenze e IUV
- Creazione flusso (incluso bollettino PagoPA)

Per dettagli consultare la comunicazione:
[2020_c08 fatturazione elettronica attiva integrata con pagopa](#)

Giugno 2020 - prima decade

Situazione di Cassa da ordinativi emessi ad una certa data e simulazione sino a fine anno – Ambiente: cwol

- Riepilogo Generale entrate USCITE con saldo ad una certa data
- Riepilogo per conto di tesoreria
- Riepilogo per mese

- Grafici dell'andamento della cassa
- Simulazione andamento sino a fine anno da media Entrate ed Uscite di un periodo certo

Per dettagli consultare la comunicazione: [2020 c07 situazione cassa](#)

Maggio 2020

Indici ponderati di pagamento e scadenza, stock del debito e monitoraggio debiti commerciali – Ambiente: cwol

- correzione paniere dati negli “indici ponderati di pagamento e ritardo”
- nuova modalità di confronto tra dati PCC e dati Ente sugli “indici ponderati di pagamento e ritardo”, aggiunta la possibilità di visualizzare la Struttura del file scaricato dalla PCC che verrà utilizzato per il confronto con i dati dell'Ente negli “indici ponderati di pagamento e ritardo”, nello “stock del debito” e nell’ “indice di tempestività dei pagamenti”.
- modifiche della modalità di selezione dei dati nei “debiti scaduti da oltre 12 mesi”

Per dettagli consultare la comunicazione: [2020 c02 indici ritardo stock del debito](#)

Marzo 2020

Fatturazione attiva integrazione con Fatture GSE – Ambiente: cwol

- Impostazione tipo movimento e compilazione fattura Attiva GSE
- Gestione iter e Importazione fatture Attive emesse da GSE per conto Ente
- Gestione nuovi campi da inserire nel flusso FE da inviare allo SDI
- Ricerca automatica soggetto su emissione fattura attiva

Financing Interrogazioni Uscite – Ambiente: cwol

- Interrogazione situazione di un CIG/CUP con riepiloghi specifici per RUP e Dirigente. **percorso e dettaglio excel da giuseppe**
- Navigatore entrate uscite

Per dettagli consultare la comunicazione: [2020 c04 release 706 cwonline iter fatture gse](#)

Febbraio 2020

Indici ponderati di pagamento e scadenza, stock del debito e monitoraggio debiti commerciali – Ambiente: cwol

- calcolo degli indici ponderati di pagamento e ritardo delle PA,

- calcolo dello stock del debito al 31 dicembre,
- modalità di gestione dell'accantonamento al fondo garanzia debiti commerciali,
- calcolo dell'indice di tempestività dei pagamenti,
- calcolo dell'ammontare complessivo del debito,
- calcolo dell'indicatore del pagato sul ricevuto,
- calcolo dei debiti scaduti da oltre 12 mesi.

Per dettagli consultare la comunicazione: [2020 c02 indici ritardo stock del debito](#)