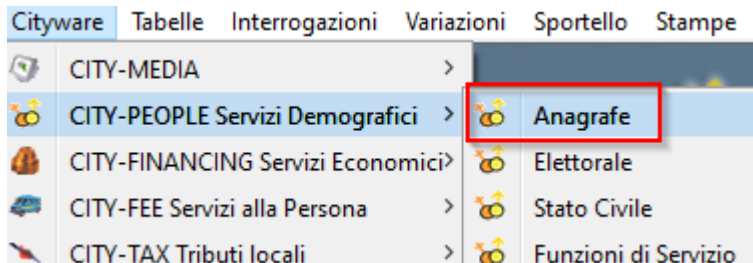


Importazione nuova tabella consolati

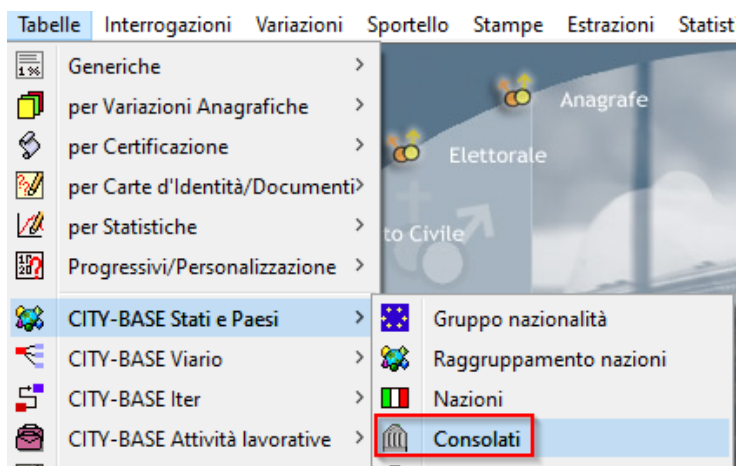
Scaricare la nuova tabella dei consolati al seguente link:

https://www.anagrafenazionale.interno.it/wp-content/uploads/Tabella-24-Elenco-Consolati_20220322.xls

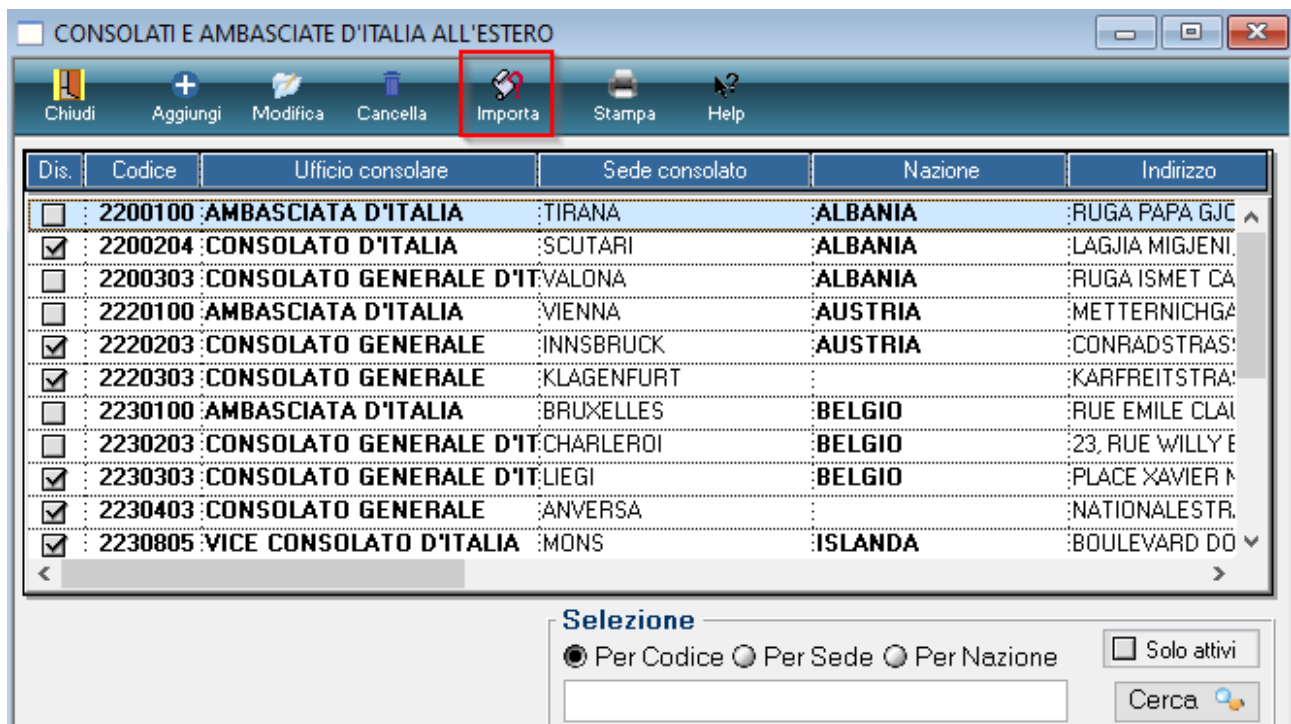
Andare su Cityware in CITY-PEOPLE Servizi demografici->Anagrafe



Dopo di che aprire Tabelle->CITY-BASE Stati e Paesi->Consolati



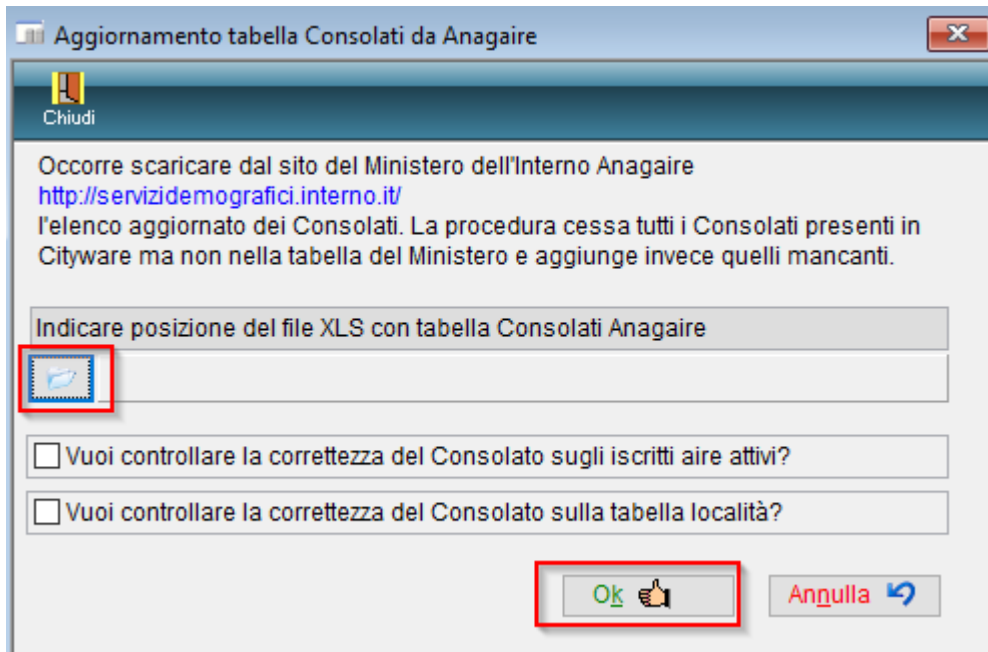
Cliccare su Importa per caricare la nuova tabella dei Consolati.



Caricare il file xls dei consolati cliccando sulla cartella per richiamare esplora risorse.

Premere OK per importare il file.

Se si vuole eseguire un controllo sugli iscritti aire attivi e sulla tabella della località è possibile spuntare le due caselle dedicate.



Aggiornamento tabella Consolati da Anagaire

Chiudi

Occorre scaricare dal sito del Ministero dell'Interno Anagaire <http://servizidemografici.interno.it/> l'elenco aggiornato dei Consolati. La procedura cessa tutti i Consolati presenti in Cityware ma non nella tabella del Ministero e aggiunge invece quelli mancanti.

Indicare posizione del file XLS con tabella Consolati Anagaire

Vuoi controllare la correttezza del Consolato sugli iscritti aire attivi?

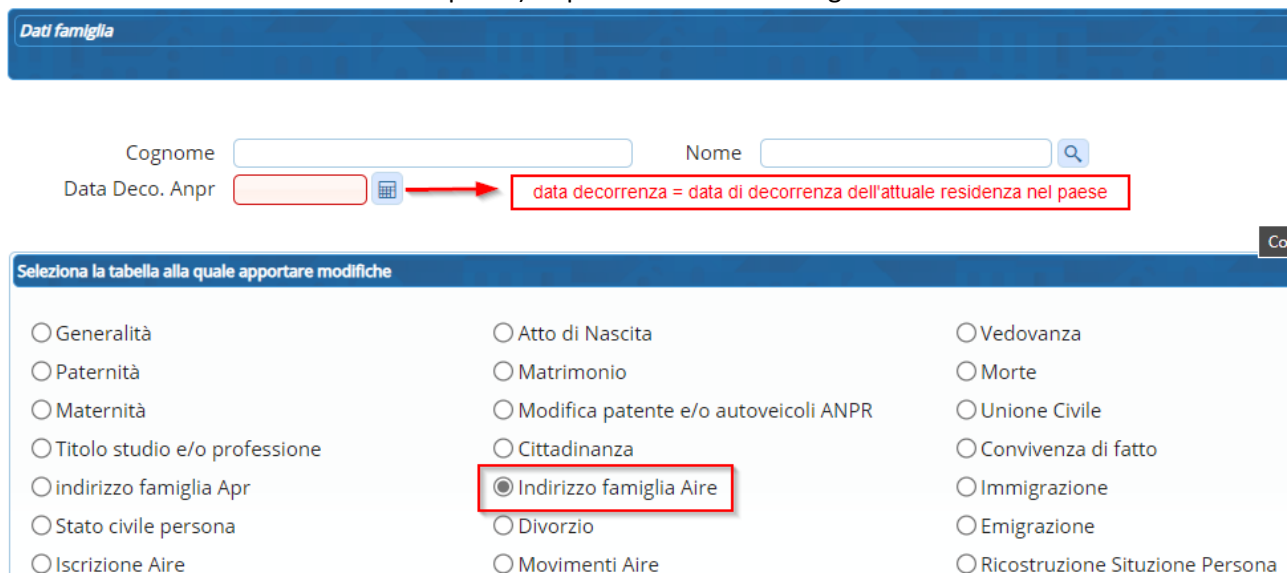
Vuoi controllare la correttezza del Consolato sulla tabella località?

Modifica del consolato per la famiglia AIRE

Andare in Correzione eventi da Cityware.online.

Servizi Demografici>Anagrafe>Variazioni>Eventi>Correzione Eventi

Cercare un nominativo della famiglia, compilare la data di decorrenza (deve essere uguale alla data di decorrenza dell'attuale residenza nel paese) e spuntare Indirizzo famiglia AIRE. Andare Avanti.



Dati famiglia

Cognome Nome 🔍


Data Deco. Anpr 📅 → data decorrenza = data di decorrenza dell'attuale residenza nel paese

Seleziona la tabella alla quale apportare modifiche

<input type="radio"/> Generalità	<input type="radio"/> Atto di Nascita	<input type="radio"/> Vedovanza
<input type="radio"/> Paternità	<input type="radio"/> Matrimonio	<input type="radio"/> Morte
<input type="radio"/> Maternità	<input type="radio"/> Modifica patente e/o autoveicoli ANPR	<input type="radio"/> Unione Civile
<input type="radio"/> Titolo studio e/o professione	<input type="radio"/> Cittadinanza	<input type="radio"/> Convivenza di fatto
<input type="radio"/> indirizzo famiglia Apr	<input checked="" type="radio"/> Indirizzo famiglia Aire	<input type="radio"/> Immigrazione
<input type="radio"/> Stato civile persona	<input type="radio"/> Divorzio	<input type="radio"/> Emigrazione
<input type="radio"/> Iscrizione Aire	<input type="radio"/> Movimenti Aire	<input type="radio"/> Ricostruzione Situazione Persona

Cercare il consolato cliccando sulla lente nel campo "Consolato", scrivere ARONA nel campo Sede consolato e fare doppio click per selezionare il valore trovato.

Consolati e ambasciate d'Italia all'estero

Consolati							
	ISTAT	Ufficio consolare	Sede consolato	Nazione	Indirizzo	Data inizio	
		2483705	VICE CONSOLATO D'ITALIA	ARONA	SPAGNA	AV. ANTONIO DOMINGUEZ, 5 - ZENTRAL CENTER 5° PLANT	24/03/2022

In questo modo verrà modificato il valore del consolato.

Esempio

Luogo residenza estera

Nazione

Residente in

Consolato

Andare avanti e confermare per salvare la modifica sulla famiglia AIRE.