

Importazione nuova tabella consolati

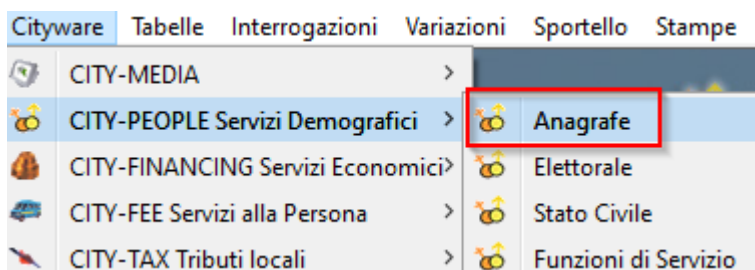
Scaricare la nuova tabella dei consolati al seguente link:

<https://www.anagrafenazionale.interno.it/il-progetto/strumenti-di-lavoro/tabelle-decodifica/>

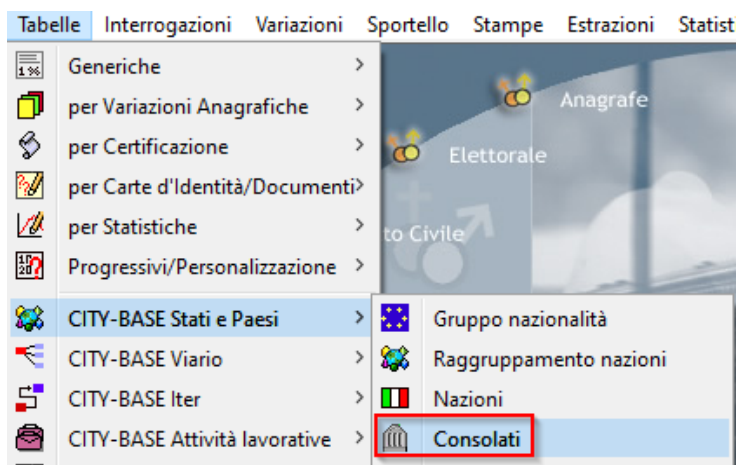
Scendere in basso e cliccare su Elenco Consolati.

Codice	Contenuto	Fonte	Data ultimo aggiornamento	Note
04	Specie toponimo – xlsx	Agenzia delle Entrate		
24	Elenco Consolati – xlsx	Servizi demografici del Ministero dell'Interno	18 luglio 2022	Istituzione CONSOLATO D'ITALIA di MANCHESTER – REGNO UNITO
40	Caratteri diacritici – pdf	Ministero della Funzione Pubblica		
41	Stati Territori Consolati – xls	Servizi demografici del Ministero dell'Interno	18 luglio 2022	Istituzione CONSOLATO D'ITALIA di MANCHESTER – REGNO UNITO

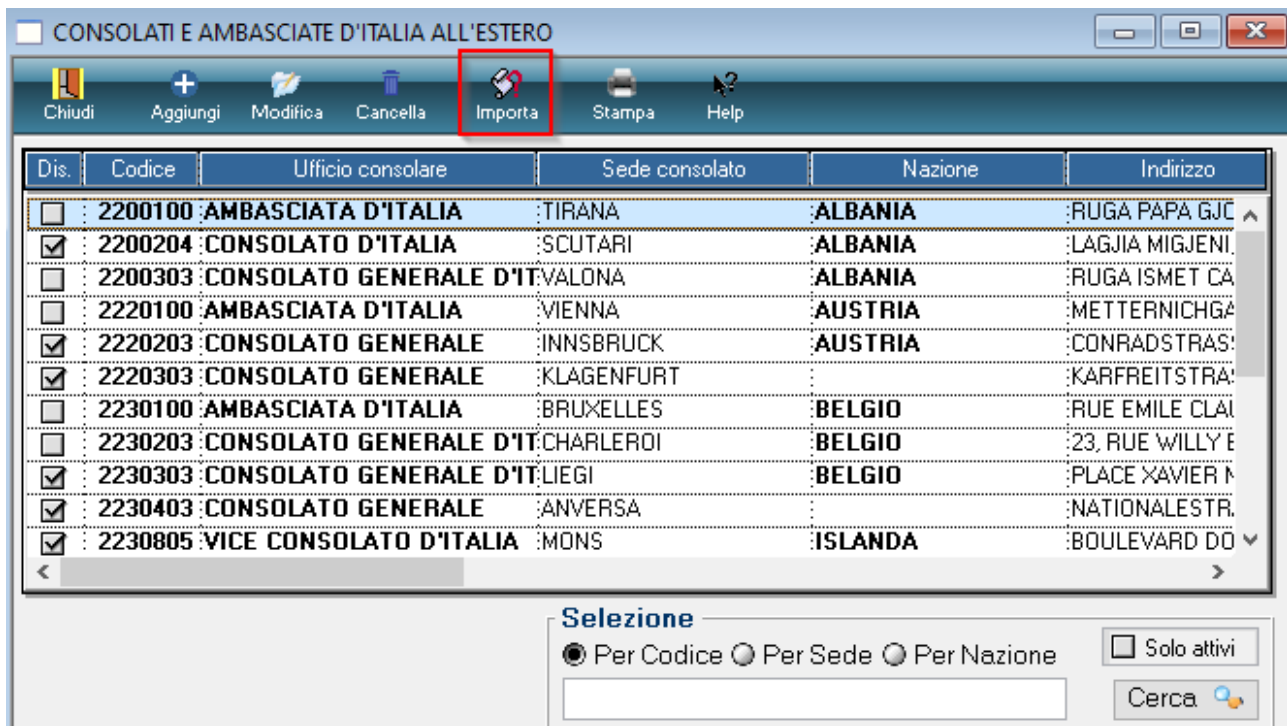
Andare su Cityware in CITY-PEOPLE Servizi demografici->Anagrafe



Dopo di che aprire Tabelle->CITY-BASE Stati e Paesi->Consolati



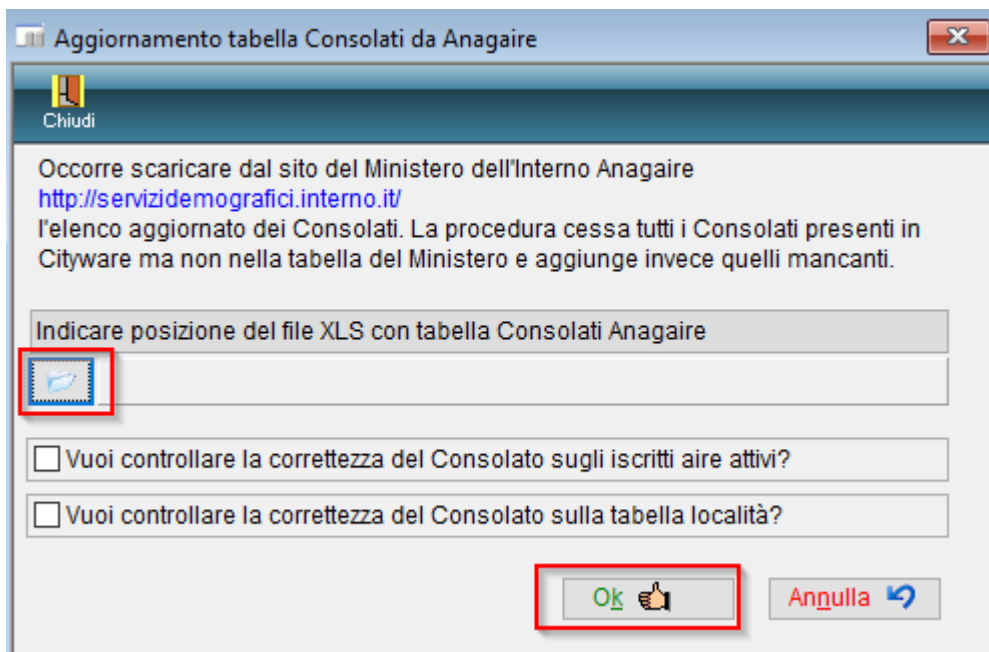
Cliccare su Importa per caricare la nuova tabella dei Consolati.



Caricare il file xls dei consolati cliccando sulla cartella per richiamare esplora risorse.

Premere OK per importare il file.

Se si vuole eseguire un controllo sugli iscritti aire attivi e sulla tabella della località è possibile spuntare le due caselle dedicate.




Modifica del consolato per la famiglia AIRE



Andare in Correzione eventi da Cityware.online.

Servizi Demografici>Anagrafe>Variazioni>Eventi>Correzione Eventi

Cercare un nominativo della famiglia, compilare la data di decorrenza (deve essere uguale alla data di decorrenza dell'attuale residenza nel paese) e spuntare Indirizzo famiglia AIRE. Andare Avanti.

Dati famiglia

Cognome Nome 




Data Deco. Anpr   data decorrenza = data di decorrenza dell'attuale residenza nel paese

Seleziona la tabella alla quale apportare modifiche

- Generalità
- Paternità
- Maternità
- Titolo studio e/o professione
- indirizzo famiglia Apr
- Stato civile persona
- Iscrizione Aire
- Atto di Nascita
- Matrimonio
- Modifica patente e/o autoveicoli ANPR
- Cittadinanza
- Indirizzo famiglia Aire
- Divorzio
- Movimenti Aire
- Vedovanza
- Morte
- Unione Civile
- Convivenza di fatto
- Immigrazione
- Emigrazione
- Ricostruzione Situazione Persona



Cercare il consolato cliccando sulla lente nel campo "Consolato", scrivere il nome del consolato da modificare nel campo Sede consolato e fare doppio click per selezionare il valore trovato.

Consolati e ambasciate d'Italia all'estero

Consolati						
	ISTAT	Ufficio consolare	Sede consolato	Nazione	Indirizzo	Data inizio
	<input type="text"/>	<input type="text"/>	<input type="text" value="aron"/> 	<input type="text"/>	<input type="text"/>	
	2483705	VICE CONSOLATO D'ITALIA	ARONA	SPAGNA	AV. ANTONIO DOMINGUEZ, 5 - ZENTRAL CENTER 5° PLANT	24/03/2022


In questo modo verrà modificato il valore del consolato.

Esempio

Luogo residenza estera  

Nazione

Residente in

Consolato 

Andare avanti e confermare per salvare la modifica sulla famiglia AIRE.