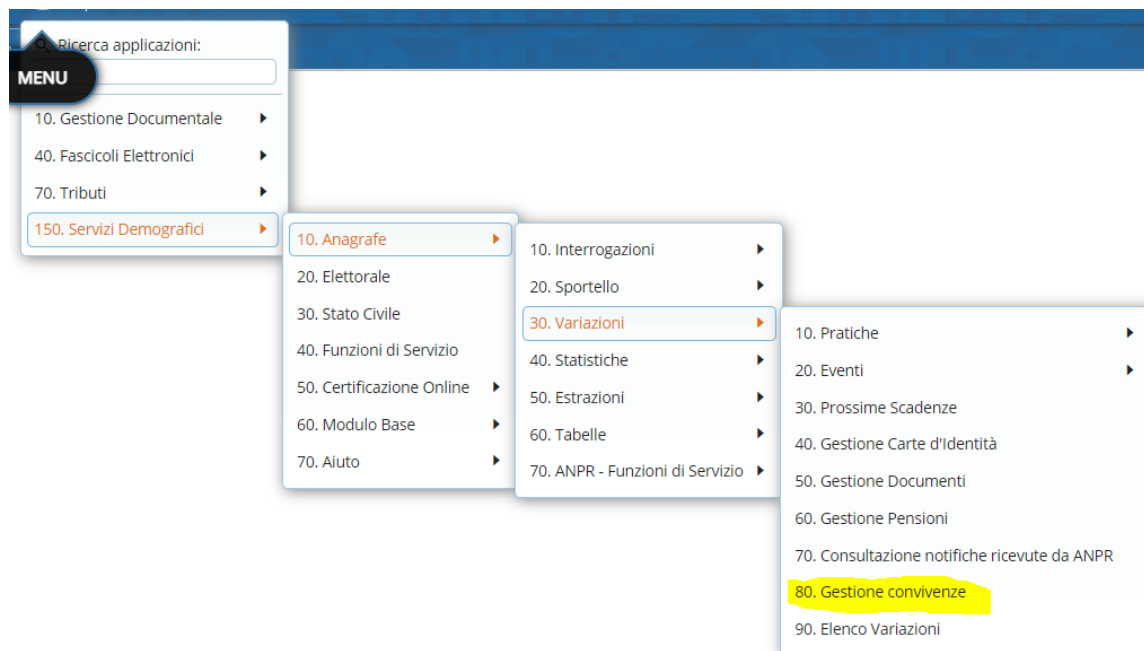


CREAZIONE DI UNA NUOVA CONVIVENZA



Premere il tasto Nuovo in alto a destra

E compilare la videata come segue

Famiglia

Descrizione Convivenza* DESCRIZIONE DELLA CONVIVENZA

Indirizzo Esterno*

Indirizzo Interno

Specie convivenza ANPR*

Istituzione

Data* Numero Variazione anagrafica

Data Decorrenza Istituzione ←

Eliminazione

Data

Numero Variazione anagrafica

Data Decorrenza Eliminazione

Intestatario Convivenza

Convivenza

Data decorrenza variazione* ← Numero Variazione Anagrafica

Matricola Intestatario

Cognome Responsabile*

Nome Responsabile*

Indicare la descrizione della Convivenza e l'indirizzo in cui si trova ubicata

Aprire la tendina e scegliere la specie di convivenza che si stà creando


vivenza ANPR* ▼
Selezionare...
Motivi religiosi
Data*
zione anagrafica
nza Istituzione
nza

Indicare Data decorrenza istituzione → **ATTENZIONE** se il soggetto da inserire nella convivenza ha una data decorrenza pratica Esempio al 05.01.2022 **la data decorrenza di istituzione NON può essere successiva**

Istituzione

Data*

Numero Variazione anagrafica

Data Decorrenza Istituzione  ←


ATTENZIONE → Data decorrenza variazione deve essere uguale alla data decorrenza istituzione e Mai successiva quando si crea per la prima volta la convivenza.


Se l'intestatario della convivenza (che non deve necessariamente abitare nella convivenza) è residente nel comune può essere ricercato nel campo matricola intestatario

Se invece non presente scrivere solo cognome e nome in Maiuscolo

Intestatario Convivenza

Convivenza


Data decorrenza variazione*  Numero Variazione Anagrafica

Matricola Intestatario  ←

Cognome Responsabile*

Nome Responsabile*

Premere poi il tasto Aggiungi


Aggiungi



In fase di inserimento pratica scegliere immigrazione in famiglia esistente

PALC1 Home Inserimento nuove pratiche ✕



Dati famiglia

Tipo di Pratica* **ISCRIZIONE nel comune in famiglia esistente** ▼

Innesco* ---Scegli l'innesco--- ▼

Data Decorrenza*  Data Variazione/Perfezionamento* 12/01/2022 

Inserisci l'intestatario scheda della famiglia di destinazione

Cognome Nome  

E selezionare poi il bottone mostra convivenze per selezionare la convivenza appena creata

Si ricorda che tutti i componenti di una convivenza hanno relazione di parentela CV=23