



TARI

MANUALE OPERATIVO

INDICE

| | |
|-------------------------------------|-------------------|
| - PREMESSA | 2 |
| -1.1- AGGIORNAMENTO RESIDENZE | 2 |
| -DEFINIZIONE PARAMETRI | 2 |
| -SIMULAZIONE/AGGIORNAMENTO | 5 |

Sedi operative:

Via Paganini, 57
62018 Potenza Picena (MC)
T +39 0733 688026

Via Tacito, 51/B
41123 Modena (MO)
T +39 059 847006

Via Garibaldi, 1
20865 Usmate Velate (MB)
T +39 039 6758001

P.Iva / C.F. 00994810430
Cap. Soc. € 135.000,00 i.v.

PREMESSA

La procedura di aggiornamento residenze permette di aggiornare l'indirizzo di residenza del contribuente con il dato presente in anagrafe.

In particolare, questo programma consente di aggiornare le residenze dei contribuenti Tributi reperendole dall'Anagrafe.

Per ogni contribuente che risponde ai criteri di selezione, viene testata la sua situazione in Anagrafe: se risulta residente e senza pratiche in corso, il suo indirizzo in Anagrafe viene confrontato con quello dell'Anagrafico Contribuenti, e se diverso lo va a sostituire, cessando il vecchio indirizzo che rimane nello storico residenze.

Se il cliente utilizza CWOL PEOPLE, il dato è già a disposizione dell'ufficio tributi che può procedere direttamente ad aggiornare le residenze con la procedura di seguito descritta.

Se il cliente utilizza altro fornitore di anagrafe, è necessario che sia avvenuto l'interscambio dati tra i due applicativi attraverso il popolamento, da parte del fornitore SW Anagrafe, dei file IMPANA e della relativa importazione in CWOL.

-1.1- AGGIORNAMENTO RESIDENZE

DEFINIZIONE PARAMETRI

Il programma dell'Aggiornamento Residenze è reperibile dal menù:

Tributi→TARI→Elaborazioni da Anagrafe→Aggiornamento residenza Contrib. da Anagrafe

The screenshot shows a multi-level menu structure. The first level includes '70. Tributi'. The second level under '70. Tributi' includes '40. TARI'. The third level under '40. TARI' includes '140. Elaborazioni da Anagrafe'. The final level under '140. Elaborazioni da Anagrafe' includes '10. Aggiornamento Residenza Contrib. da Anagrafe', which is highlighted with a red box. Other items in the menu include '20. Protocollo', '30. Polizia Locale', '40. Fascicoli Elettronici', '50. Attivita' Economiche', '110. Amministrazione del Sistema', '140. Strumenti di Sviluppo', '150. Servizi Demografici', '180. Servizi Economici', '10. Posizione Contributiva', '20. Anagrafico Contribuenti', '30. IMU', '50. CUP e Tributi Minori', '60. IDS', '70. RC', '80. Rendicontazione', '90. Territorio e Catasto', '100. Entità per Ubicazione', '110. Gestione Lotti', '120. Gestione pagamenti', '130. Utenze Esterne', '140. Modulo Base', '150. Documenti Base', '160. Utility', '170. Recupero Crediti', '180. Aiuto', '10. Parametri di Configurazione', '20. Tariffe', '30. Simulazione', '40. Situazione Contributiva', '50. Dichiarazioni', '60. Evoluzione Avviso', '70. Gestione Avvisi', '80. Riscossioni', '90. Stampe', '100. Gestione Lotti', '110. Gestione Notifiche', '120. Estrazioni', '130. Flussi verso Enti terzi', and '20. Creazione Storico Componenti Famiglia su Denunce'.

Sedi operative:

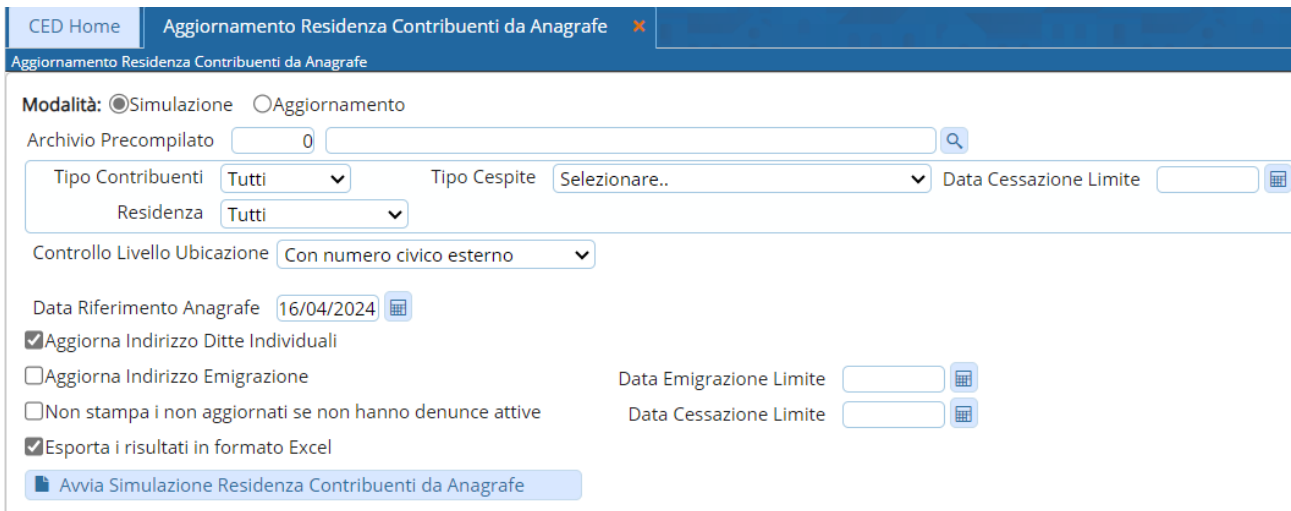
Via Paganini, 57
62018 Potenza Picena (MC)
T +39 0733 688026

Via Tacito, 51/B
41123 Modena (MO)
T +39 059 847006

Via Garibaldi, 1
20865 Usmate Velate (MB)
T +39 039 6758001

P.Iva / C.F. 00994810430
Cap. Soc. € 135.000,00 i.v.

Si aprirà la seguente videata:



Simulazione/Aggiornamento: la simulazione produce solamente dei file di controllo, mentre l'aggiornamento aggiorna fisicamente i dati.

Archivio Precompilato: permette di elaborare solamente lacune matricole individuate e incluse nell'archivio precompilato scelto. Indica quindi che i contribuenti per cui aggiornare le residenze vanno reperiti da un archivio di soggetti precaricati da una precedente selezione. In questo caso si sceglierà attraverso la lentina l'archivio di soggetti precaricati.

Tra i soggetti presenti nell'archivio precompilato, verranno effettivamente elaborati solo quelli che risultano presenti nell'Anagrafico Contribuenti Tributi. Quindi, se l'estrazione che aveva generato l'archivio precompilato era avvenuta secondo criteri che includevano anche soggetti non Contribuenti, tali soggetti verranno ignorati.

Tipo Contribuenti: **Tutti**
 Solo Tributi
 Solo IMU

indica i contribuenti relativamente a quale tipo imposta aggiornare la residenza (o eventualmente a tutti)

Tutti: verranno controllati tutti i contribuenti presenti nell'Anagrafico Contribuenti.

Solo Tributi: verranno controllati solo i contribuenti che hanno almeno una denuncia Tributi (TARI, CUP).

Solo IMU: Verranno controllati solo i contribuenti che hanno almeno una denuncia o risultano contitolari nell'IMU

Tipo Cespite: indica il Tipo Cespite di un determinato Servizio di cui ai relativi intestatari della dichiarazione verranno aggiornate le residenze.

Data Cessazione Limite: indica che verranno controllati solo i contribuenti che hanno denunce attive o cessate dopo questa data.

Es: immettendo 31/12/2023, saranno aggiornati (oltre ovviamente ai contribuenti con denunce attive) i contribuenti che hanno denunce cessate dopo il 31/12/2023, mentre i contribuenti di quelle cessate entro quella data non saranno aggiornati. Se non si indica nessuna data, saranno controllati tutti i contribuenti con denunce tributi, anche cessate.

Sedi operative:

Via Paganini, 57
 62018 Potenza Picena (MC)
 T +39 0733 688026

Via Tacito, 51/B
 41123 Modena (MO)
 T +39 059 847006

Via Garibaldi, 1
 20865 Usmate Velate (MB)
 T +39 039 6758001

P.Iva / C.F. 00994810430
 Cap. Soc. € 135.000,00 i.v.

Residenza: Tutti
Solo residenti
Solo non residenti

Tutti: verranno controllati tutti i contribuenti presenti nell'Anagrafico Contribuenti, indipendentemente dalla loro residenza.

Solo residenti: verranno controllati solo i contribuenti che, nell'Anagrafico Contribuenti, risultano residenti nel Comune.

Solo non residenti: verranno controllati solo i contribuenti che NON risultano residenti nel Comune.

Controllo Livello Ubicazione: Con numero civico esterno
Con nr.esterno e scala
Con nr.esterno, scala e nr.interno
Con nr.esterno e nr.interno

Con numero civico esterno: il confronto tra residenza Tributi e residenza Anagrafe viene fatto basandosi su Via, Numero civico e Sottonumero.

Con nr. esterno e scala: il confronto tra residenza Tributi e residenza Anagrafe viene fatto basandosi su Via, Numero civico, Sottonumero e Scala

Con nr. esterno, scala e nr.interno: il confronto tra residenza Tributi e residenza Anagrafe viene fatto basandosi su Via, Numero civico, Sottonumero, Scala e nr.interno

Con nr. esterno e nr.interno: il confronto tra residenza Tributi e residenza Anagrafe viene fatto basandosi su Via, Numero civico, Sottonumero e nr.interno

Data Riferimento Anagrafe: è la data in base alla quale vengono reperiti i dati dagli archivi Anagrafe per il confronto con quelli dei contribuenti. Il programma propone la data odierna, se viene lasciata questa o non viene specificata nessuna data, i dati verranno reperiti dalla situazione attuale, mentre se si indica una data diversa, i dati verranno ricercati negli archivi della movimentazione storica.

Aggiorna Indirizzo Ditte Individuali: indica se vanno aggiornati da Anagrafe anche gli indirizzi delle ditte individuali per quei contribuenti che hanno l'indirizzo della ditta individuale identico a quello di residenza come persona fisica.

Aggiorna Indirizzo Emigrazione: indica se vanno aggiornate le residenze anche di quei contribuenti che in Anagrafe risultano non residenti nel Comune, ma che sono emigrati (**si consiglia di eseguire questa funzione in sola simulazione** e di verificare gli indirizzi indicati nelle stampe prodotte; più in generale gli emigrati vengono gestiti manualmente in quanto l'indirizzo di emigrazione potrebbe non essere presente in anagrafe o il contribuente essere ulteriormente emigrato in un altro Comune ancora).

Data Emigrazione Limite: se è stato messo il flag sull'aggiornamento dell'indirizzo emigrazione, gli indirizzi dei contribuenti emigrati verranno aggiornati solo se la data della loro emigrazione è uguale o posteriore a quella indicata. E'consigliabile impostare una data recente, in modo da NON aggiornare indirizzi di emigrazione che in Anagrafe sono molto vecchi, e che molto probabilmente nel frattempo non corrisponderebbero più a quelli di effettiva residenza del contribuente in altro Comune.

Sedi operative:

Via Paganini, 57
62018 Potenza Picena (MC)
T +39 0733 688026

Via Tacito, 51/B
41123 Modena (MO)
T +39 059 847006

Via Garibaldi, 1
20865 Usmate Velate (MB)
T +39 039 6758001

P.Iva / C.F. 00994810430
Cap. Soc. € 135.000,00 i.v.

SIMULAZIONE/AGGIORNAMENTO

Di seguito un esempio di parametrizzazione (in Aggiornamento):

CED Home | Aggiornamento Residenza Contribuenti da Anagrafe

Aggiornamento Residenza Contribuenti da Anagrafe

Modalità: Simulazione Aggiornamento

Archivio Precompilato 🔍

Tipo Contribuenti Tipo Cespite Data Cessazione Limite 📅

Residenza

Controllo Livello Ubicazione

Data Riferimento Anagrafe 📅

Aggiorna Indirizzo Ditte Individuali

Aggiorna Indirizzo Emigrazione

Non stampa i non aggiornati se non hanno denunce attive

Esporta i risultati in formato Excel

Data Emigrazione Limite 📅

Data Cessazione Limite 📅




Avvia Aggiornamento Residenza Contribuenti da Anagrafe

Andare su 'Avvia Simulazione' (o 'Avvia Aggiornamento', in base alla scelta effettuata sopra)

Elaborazione Indirizzi Anagrafici 14:02:54

659 / 7085 elaborati

Al termine della elaborazione la procedura restituisce dei file di controllo:

-  [Soggetti_Indirizzi_Aggiornati_TBA_RESID.xlsx](#) [Apri file](#) Indica i soggetti a cui sarà aggiornato il nuovo indirizzo, e indica il vecchio indirizzo
-  [Soggetti_Indirizzi_Inseriti_TBA_RESID.xlsx](#) [Apri file](#) Indica i soggetti a cui sarà aggiornato il nuovo indirizzo, e indica il nuovo indirizzo e la data da cui decorre
-  [Soggetti_Pratica_in_corso.xlsx](#) [Apri file](#) Indica i soggetti con la pratica in corso, se presenti

Sedi operative:

Via Paganini, 57
62018 Potenza Picena (MC)
T +39 0733 688026

Via Tacito, 51/B
41123 Modena (MO)
T +39 059 847006

Via Garibaldi, 1
20865 Usmate Velate (MB)
T +39 039 6758001

P.Iva / C.F. 00994810430
Cap. Soc. € 135.000,00 i.v.

La residenza aggiornata è consultabile dal menù:
Tributi→Anagrafico Contribuenti

20. Protocollo ▶
30. Polizia Locale ▶
40. Fascicoli Elettronici ▶
50. Attivita' Economiche ▶
70. Tributi ▶
110. Amministrazione del Sistema ▶
140. Strumenti di Sviluppo ▶
150. Servizi Demografici ▶

10. Posizione Contributiva
20. Anagrafico Contribuenti
30. IMU ▶
40. TARI ▶

Cercare il contribuente specifico, fare 'Elenca' e visualizzare l'indirizzo al tab 'Contribuente'

CED Home Anagrafico Soggetti

Anagrafico Soggetti

Persona Fisica ▼ Cognome _____
Matricola 23498 Nome _____ Sesso Maschio ▼
Ditta Indiv. Ragione Sociale _____

Soggetto **Contribuente**

Residenza Storico Residenze Recapiti Informazioni Legami del Contribuente At.Econ. Note Ditta Individuale St

Località _____ CAP _____ Resid.Da Anagrafe _____
Indirizzo via Cavour Nr. 5 69 Scala A Piano 5 Interno 9
Frazione bronx Decorrenza 25/08/2023 Storicizza Variazione
Annotazioni _____
Numeri Telefonici 0471071071 0710710171 Cellulare 3333333333 Fax 073144444
E-Mail _____ Pec _____
Tipo Spedizione Carta ▼

Tutti i diritti del presente Manuale sono riservati.

Nessuna parte può essere riprodotta in qualsiasi forma o scopo - grafica, elettronica o meccanica, incluso fotocopie, registrazioni video e audio, informazioni di vendita e recupero dati, senza l'autorizzazione scritta di PALITALSOFT S.R.L. .

Sebbene siano state adottate tutte le precauzioni nella preparazione di questo manuale, Palitalsoft S.R.L. non assume alcuna responsabilità per errori, omissioni o danni che possano derivare dall'uso delle informazioni contenute in questo documento o dall'uso dei programmi e fonti che possano accompagnarlo.

Sedi operative:

Via Paganini, 57
62018 Potenza Picena (MC)
T +39 0733 688026

Via Tacito, 51/B
41123 Modena (MO)
T +39 059 847006

Via Garibaldi, 1
20865 Usmate Velate (MB)
T +39 039 6758001

P.Iva / C.F. 00994810430
Cap. Soc. € 135.000,00 i.v.