

## Anagrafica Fiere

Codice	Ente	Denominazione	Periodicità	Mese	Giorno	N' Giorni	N' Posti	N' Posti L.	N' Posti P.	Tipo Ord.	N' Conc. Prg.
01	1	CESENA IN FIERA	ANNUALE	0	24	0	0	0	0	3	0
CAT	1	CESENA A TAVOLA	ANNUALE	0	0	0	0	0	0	2	0
FDA	1	FIERA D'AUTUNNO	ANNUALE	0	0	0	0	0	0	2	0
FDM	1	FIERA DI PASCALE	ANNUALE	0	0	0	0	0	0	2	0
FDP	1	FIERA DI PRIMAVERA	ANNUALE	0	0	0	0	0	0	2	0
FDS	1	FIERA DEL SALDO	ANNUALE	0	0	0	0	0	0	2	0
FDSI	1	FIERA DEL SALDO SCARPE	ANNUALE	0	0	0	0	0	0	2	0
FMN	1	MERCATINO NATALIZIO	ANNUALE	0	0	0	0	0	0	2	0
PFM	1	PRIMO MAGGIO	ANNUALE	0	0	0	0	0	0	2	0
FSA	1	FIERA STRAORDINARIA AUTUNNO	ANNUALE	0	0	0	0	0	0	2	0
FVA	1	VENTICINQUE APRILE	ANNUALE	0	0	0	0	0	0	2	0
MDR	1	MERCATINO DEI RICORDI	MENSILE	0	0	0	0	0	0	2	0
MDRS	1	MERCATINO DEI RICORDI SPUNTISTI	MENSILE	0	0	0	0	0	0	2	0
MMCF	1	MERCATO MERCOLEDI' CESENA IN FIERA	ANNUALE	0	0	0	0	0	0	2	0
MSCP	1	MERCATO SABATO CESENA IN FIERA	ANNUALE	0	0	0	0	0	0	2	0
MSN	1	MERCATO STRAORDINARIO NOVEMBRE	ANNUALE	0	0	0	0	0	0	2	0
POP	1	SPOSTAMENTO TEMPORANEO		0	0	0	0	0	0	0	0
SU	1	FESTA DEL LIBRO INVERNO		0	0	0	0	0	0	2	0
SLP	1	FESTA DEL LIBRO PRIMAVERA		0	0	0	0	0	0	2	0
SMA	1	SAGRA DELLA MARGHERITA	ANNUALE	0	0	0	0	0	0	2	0
SMT	1	SAGRA DEL MINATORE	ANNUALE	0	0	0	0	0	0	2	0
SMTD	1	SAGRA DEL MONTE	ANNUALE	0	0	0	0	0	0	0	0

Fig.17

Con l'Anagrafica Fiere si caricano le Fiere del Comune in oggetto.




### Come inserire una nuova Anagrafica Fiere?

1. Per inserire una nuova Fiera si preme il tasto “+” posizionato sotto la tabella. Il cursore si posiziona sulla nuova finestra con i campi da inserire vuoti (fig. 18). La nuova fiera dovrà avere un codice numerico identificativo univoco e una descrizione.
2. Sulla Periodicità si ha la possibilità di selezionare una delle seguenti voci : Annuale, Mensile, Settimanale e Giornaliero. Queste voci si possono selezionare facendo click con il mouse sulla freccia posta nello spazio riservato alla periodicità (vedi freccia rossa fig.18). Premuta la freccia, si apre un menu a tendina dal quale si può selezionare una delle quattro voci.

Fig. 18

3. Altri informazioni che si possono digitare sono il mese in cui si verifica la fiera, i giorni di durata e il numero dei posti da cui è costituita. I posti devono essere tutti identificati da un codice e si devono specificare tutte le caratteristiche. Tali informazioni sono introdotte sulla scheda che compare facendo click sul tasto “**POSTI**” (vedi fig. 17) presente nella schermata principale di Anagrafica Fiere. In seguito al

click apparirà l'elenco dei posteggi, se inseriti precedentemente (fig. 19.1). Per ogni posto inserito si assegna un numero posto e la via di appartenenza. Ad un posto deve essere assegnata una sua tipologia, caricata in precedenza sulla tabella di decodifica dei posti.

4. Quando si inserisce o si modifica un posteggio si apre una specifica maschera (vedi fig. 19.2). Per consultare le tabelle delle tipologie, posizionarsi sul campo codice, premere il tasto **F1** o l'apposita lente  di fianco al campo di testo, e si aprirà così la tabella con l'elenco di tutti gli elementi della tipologia posti. Per ogni posto si può memorizzare **una foto, o qualsiasi immagine** che lo rappresenti facendo click su **posteggio**. E' anche



possibile memorizzare **la mappa relativa** all'intera fiera offrendo la possibilità di consultarla durante l'assegnazione dei posti.

Posto	Lat.	Long.	Descrizione Via	Zona	Lato	Len.	Larg.	MQ	Cod. Ditta	Denominazione	Aut.	N° Aut.	Tipo Posteggio	Marcat.
1	5075	FANTAGUZZI			4	2	8	0	**	POSTEGGIO LIBERO **			NORMALE	
1	5009	ALMERICI			6	2	12	0	**	POSTEGGIO LIBERO **			NORMALE	
1	5055	DEL POPOLO			4	2	8	13347	MILAZZANI ADRIANO	A	1275		NORMALE	
1	5188	STRANATI			3	1	7	0	**	POSTEGGIO LIBERO **			NORMALE	
1	5182	ZEFFERINO RE			4	2	8	13332	MASCIONE NICHOLE	A	1311		NORMALE	
2	5009	ALMERICI			6	2	12	13744	SPERAZZO CRISTINA	A	1787		NORMALE	
2	5055	DEL POPOLO			5	2	10	0	**	POSTEGGIO LIBERO **			NORMALE	
2	5075	FANTAGUZZI			6	1.5	8	13432	FAMARICO ANTONIA	A	1528		NORMALE	
2	5188	STRANATI			2	1	7	0	**	POSTEGGIO LIBERO **			NORMALE	
2	5182	ZEFFERINO RE			4	2	8	13544	SACOLI SEVERINA	A	1812		NORMALE	
3	5009	ALMERICI			6	2	12	13811	BERTUZZI GIANLUIGI	A	1713		NORMALE	
3	5055	DEL POPOLO			7	4	28	13728	MANUZZI MARCO & C. SAS	X	528972		NORMALE	
3	5075	FANTAGUZZI			4	1.5	8	13561	BARBALADO PIOLA	A	959		NORMALE	
3	5188	STRANATI			2	1	7	0	**	POSTEGGIO LIBERO **			NORMALE	
3	5182	ZEFFERINO RE			4	2	8	11823	PA & NA SAS DI GRAZOLI GLORIA	A	571		NORMALE	
4	5009	ALMERICI			8	2	16	11578	FERRI STEFANIA	A	557		NORMALE	
4	5055	DEL POPOLO			6	4	34	13747	NANNI STEFANIA	A	402		NORMALE	
4	5075	FANTAGUZZI			6	1.5	8	11825	DE FIORI MAURIZIO	A	583		NORMALE	
4	5188	STRANATI			3	1	7	0	**	POSTEGGIO LIBERO **			NORMALE	
4	5182	ZEFFERINO RE			3	1	7	11884	CHICCHI RICCARDO DOMENICO LIBERIO DI LEO	A	881		NORMALE	

Fig. 19.1

**Con un click sulla lente nel campo "Autorizzazione" possiamo selezionare il tipo di Licenza da Utilizzare**

Fig. 19.2

- Caricate le informazioni dettagliate sul posteggio che si trovano nel quadrante superiore della maschera, si può passare a quello inferiore, ovvero ai dati che riguardano il commerciante che occuperà il posteggio. Il nominativo si può inserire immettendo il codice, se conosciuto, oppure premendo  che permette la ricerca del nome, o parte di esso, nella tabella dei nominativi già registrati ed eventualmente offrendo la possibilità di inserirne uno nuovo. Il tipo e numero di licenza può essere selezionato sempre con il tasto .

## Anagrafica Mercati

Codice	Ente	Denominazione	Classe	N° Posti	Max. Ass.	Segni	Anno	Da Data	A Data	Tipo Ord.
BOM	I	MERCATO BORELLO		0	0	0	0			2
BON	I	NONMERCATAU BORELLO		0	0	0	0			2
BEM	I	MERCATO DEL MIECOLEDO		0	0	0	0			4
CEB	I	MERCATO DEL SABATO	8	0	0	0	0			4
OMA	I	OHOSCH ANDURIS	2	0	0	0	0			2
OMP	I	OHOSCH FIORI		0	0	0	0			2
OHL	I	OHOSCH LIBRI USATI		0	0	0	0			2
OPF	I	OHOSCH PADINA		0	0	0	0			2
OPM	I	NONMERCATAU CROINA		0	0	0	0			2
OPS	I	POSTEGU SABBIS		0	0	0	0			2
FAA	I	FORO A. ALTRI LOCALI		0	0	0	0			2
FAL	I	FORO A. LOCALI p.112/91		0	0	0	0			2
FAM	I	FORO A. NON SETTIMANALI		0	0	0	0			2
FAN	I	FORO A. SETTIMANALI		0	0	0	0			2
FAP	I	FORO A. PRODOTTORI		0	0	0	0			2
MDE	I	MERCATO DE RECORDI		0	0	0	0			3
SDM	I	MERCATO SAN DOMENICO MERCOLEDO		0	0	0	0			2
SDS	I	MERCATO SAN DOMENICO SABATO		0	0	0	0			2
SNB	I	MERCATO DEL GIOVEDI	4	380	17	13	2014			2

Fig. 20

I Mercati sono gestiti in maniera analoga alle Fiere (fig. 20). La differenza sostanziale tra un Mercato e una Fiera è nell'assegnazione del Posto. Infatti, nella maschera dei Posti relativi ad un Mercato (fig. 21) è possibile inserire il codice della ditta che usufruisce di quel posto.

Cod. Mercato: BOM MERCATO BORELLO

N° Posto: 1 Lettera Zona

Codice Via: 6952 INDIPENDENZA

Tipo Posteggio: 1 NORMALE

Note Posto: BX

Letto: [ ]

Lunghezza: 7 Larghezza: 5 MQ: 35

Codice Ditta: 11301 Scheda Anagrafica

Denominazione: TEST

Autorizzazione: A

N° Licenza: 559

Buttons: F6-Aggiorna, F7-Cancella, F3-Elecco Posti, Marca Coordinata Posto

Fig.21

L'aggiornamento del codice ditta verrà riportato in automatico nell'anagrafica ditta con il controllo di subentro al posto.

Questa funzione è possibile solo per il Mercato dato che è costituito sempre dagli stessi partecipanti, e non per la Fiera che, avendo un criterio di assegnazione posti, ha partecipanti che variano di volta in volta.